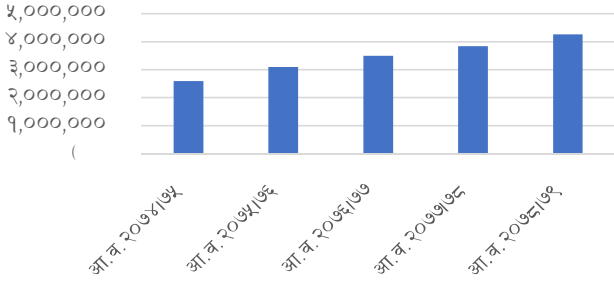


गत पाँच वर्षको प्रमुख वित्तीय परिसुचकहरु

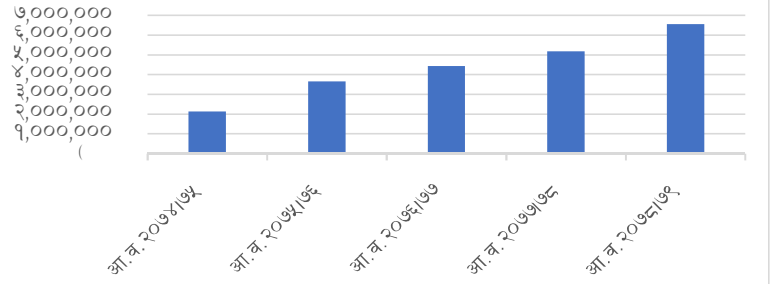
रु.हजारमा

क्र.स.	विवरण	आ.व. २०७४।७५	आ.व. २०७५।७६	आ.व. २०७६।७७	आ.व. २०७७।७८	आ.व. २०७८।७९
१	शेयर पुंजी	२,५९३,६०९	३,१००,०३९	३,४९५,२९३	३,८४४,८२३	४,२६७,७५३
२	कुल वार्षिक आम्दानी	२,१३२,९८८	३,६६०,४८१	४,४२३,९४४	५,१८५,०६६	६,५५७,३४१
३	कुल वार्षिक खर्च (कर बाहेक)	१,६३८,२५०	२,९१३,३४७	३,७२१,०२८	४,२३५,३०१	५,६०२,३०७
४	कर अधिको मूनाफा	४९४,७३७	७४७,१३४	७०२,९९६	९४९,७६५	९५५,०३४
५	जगेडा कोष	५५६,९८२	९०६,८८३	१,००८,७१५	१,४०१,०३१	१,३६९,५०१
६	प्रति शेयर आम्दानी (रकम रु.मा)	१३३४	१७१४	१३९७	१७२७	१५१७०
७	मुल्य आम्दानी अनुपात (अनुपातमा)	१०।५७	९।५१	११।८८	२७।६८	१९।२५
८	प्रति शेयर नेटवर्थ (रकम रु.मा)	१२१।४८	१२९।२५	१२८।८६	१३६।४४	१३२।०९
९	लाभांस प्रतिशत	८।४०	१२।७५	१०।००	१५।५०	६।८०
१०	कुल सम्पत्ति	२३,४०१,९३२	३६,४५९,९४२	४२,३६१,१०२	५९,८७९,०२५	७०,८४१,६८९
११	कुल निक्षेप	१९,५५४,२६७	२९,२३८,९३३	३७,४८३,४७९	५२,१३८,८५९	५६,७४५,४१५
१२	कुल कर्जा	१६,२३५,३५९	२६,११७,५७५	३१,४३३,१७३	४६,७९४,३५६	५२,०५९,१४३
१३	लगानी	७६,०५६	१,५०२,५९५	२,८५८,०२७	७,५८७,४८२	७,०७६,१९८
१४	नेट वर्थ (शेयरधनी कोष)	३,१५०,५९१	४,००६,९२१	४,५०४,००८	५,२४५,८५४	५,६३७,२५४
१५	संचालन मूनाफा	४९४,७३७	७४७,०७४	७०२,९९२	९४९,७६५	९५४,९२९
१६	खूद नाफा	३४६,११५	५३१,३४२	४८८,४५६	६६३,८७०	६७०,००१
१७	कर्मचारी संख्या	५२९	७७३	८१०	८१४	९२१
१८	खूद व्याज आम्दानी	८०७,०८३	१,२९४,३८२	१,३९८,९५०	१,५८२,६७६	२,०२६,२४५
१९	कमिशन तथा अन्य आम्दानी	१६२,७३५	२७५,८९१	३५०,७९५	८१४,३२५	३२७,८४६
२०	कर्मचारी खर्च (कर्मचारी बोनस सहित)	२३८,६८१	४०५,१८३	४८३,४६७	६१९,८९८	७५०,२८३
२१	अन्य संचालन खर्च	१८४,६४५	३१५,१३७	३९९,०६९	३९२,०३५	४६३,८४४

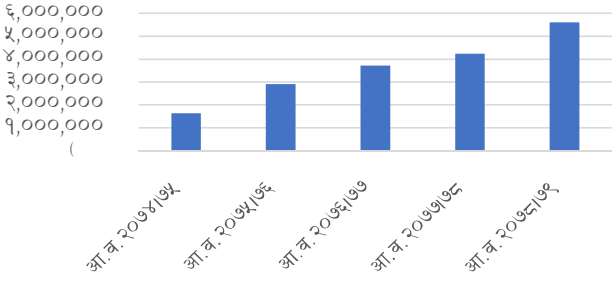
शेयर पुंजी (रु.हजारमा)



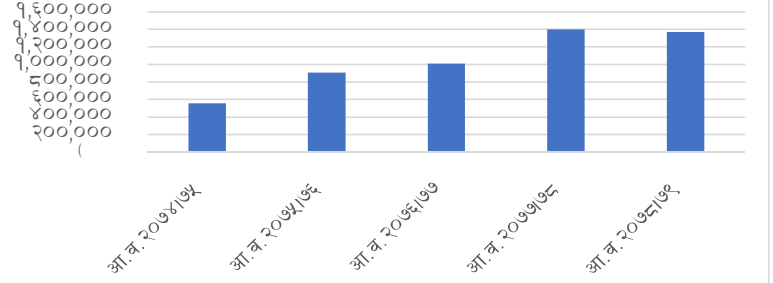
कुल वार्षिक आमदानी (रु.हजारमा)



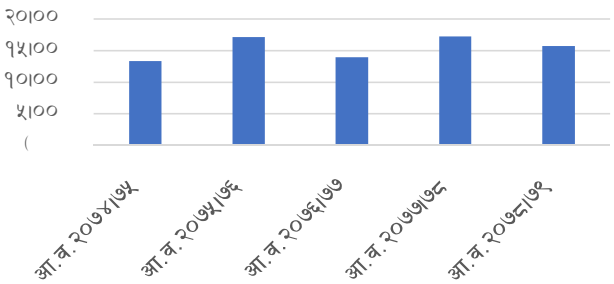
कुल वार्षिक खर्च (कर बाहेक) (रु.हजारमा)



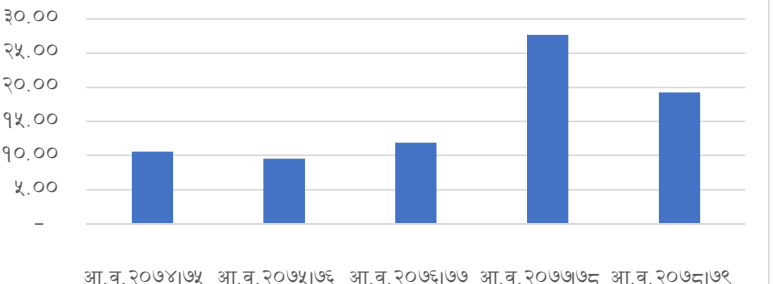
जगेडा कोष (रु.हजारमा)



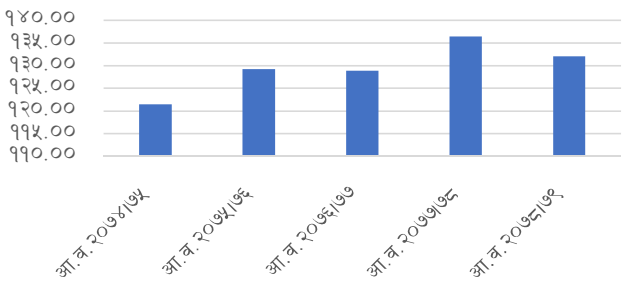
प्रति शेयर आमदानी(रु.)



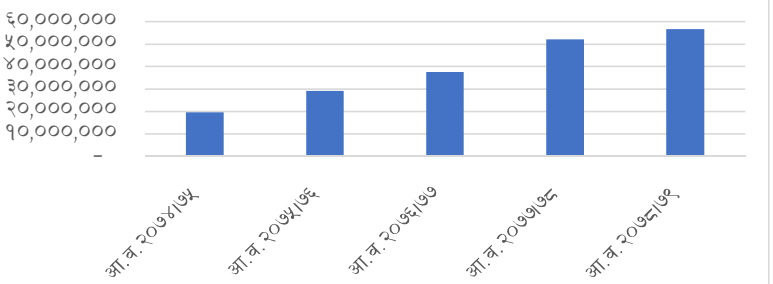
मुल्य आमदानी अनुपात (अनुपातमा)



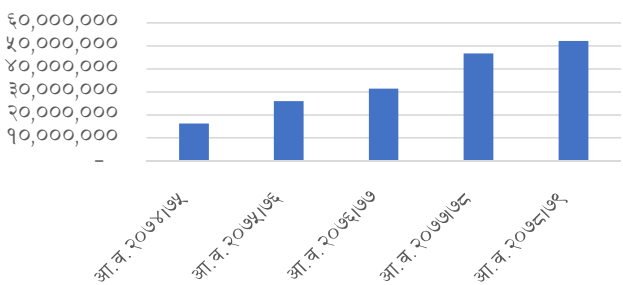
प्रति शेयर नेटवर्थ(रु.)



कुल निक्षेप (रु.हजारमा)



कुल कर्जा (रु.हजारमा)



खूद नाफा (रु.हजारमा)

