

**ज्योति विकास बैंक लि.**  
**JYOTI BIKASH BANK LTD.**  
*More than a Bank*



चौथो वार्षिक प्रतिवेदन  
२०६७/२०६८

## सञ्चालक समिति



श्री प्रचार मान सिंह प्रधान  
अध्यक्ष  
संस्थापक समूह



ध्रुव राज भट्टराई  
सञ्चालक  
संस्थापक समूह



विनोद कुमार ढकाल  
सञ्चालक  
संस्थापक समूह



राम कुमार श्रेष्ठ  
सञ्चालक  
संस्थापक समूह



हरि प्रसाद आचार्य  
सञ्चालक  
संस्थापक समूह



केशव राज आचार्य  
सञ्चालक  
सर्वसाधारण समूह



ध्रुव कोइराला  
सञ्चालक  
सर्वसाधारण समूह



रामचन्द्र सिग्देल  
सञ्चालक  
सर्वसाधारण समूह



चन्द्र शेखर अधिकारी  
सञ्चालक  
व्यवसायीक विशेषज्ञ



भलक प्रसाद खनाल  
प्रमुख कार्यकारी अधिकृत



तेस्रो वार्षिकोत्सव कार्यक्रम



तेस्रो वार्षिक उत्सवको अवसरमा आयोजित रक्तदान कार्यक्रम



सामाजिक उत्तरदायित्व अन्तर्गतको चेक हस्तान्तरण गर्दै संचालक श्री विनोद कुमार ढकाल



कर्मचारीहरूलाई प्रशिक्षण दिदै संचालक श्री धुवराज भट्टराई



प्रशिक्षण कार्यक्रममा सहभागिहरू कर्मचारीहरू



नेपाल उद्योग वाणिज्य महासंघका तत्कालिन अध्यक्ष श्री कुश कुमार जोशीद्वारा खोटाङ्गको दिक्तेल शाखा उद्घाटन गर्दै।



नेपाल उद्योग वाणिज्य महासंघका अध्यक्ष श्री सुरज वैद्यद्वारा भरतपुर शाखा उद्घाटन गर्दै।



तेस्रो वार्षिक साधारण सभामा उपस्थित शेयरधनी महानुभावहरू

# जेष्ठ नागरिक सम्मान खाता ज्योति बैंक संग तपाईंको नाता

# १०%\*

## बार्षिक ब्याज दर दैनिक मौज्दातमा



हाम्रा थप सेवाहरू

- सन्ध्याकालीन काउन्टर
- ३६५ दिने बैकिङ्ग सेवा  
(काठमाडौं उपत्यकाका सबै शाखाहरूबाट)

५० वर्ष वा सो भन्दा माथिका जेष्ठ नागरिकहरूका लागि आर्कषक ब्याज सहित बचत गर्ने अवसर



## ज्योति विकास बैंक लि. JYOTI BIKASH BANK LTD.

*More than a Bank*

"नेपाल राष्ट्र बैंकबाट "ख" वर्गको इजाजतपत्र प्राप्त वित्तीय संस्था"

मुख्य कार्यालय

कमलादी, काठमाडौं, फोन: ०१-४४११११६, ०१-४४२७५५०,

फ्याक्स: ०१-४४४२१९२, ४४३३३११, पो.ब.नं.: २६५१८

E-mail :info@jbbl.com.np, Website: www.jbbl.com.np

## विषयसूची

सि.नं.	विवरण	पेज नं.
१.	साधारण सभा सम्बन्धी सूचना	क
२.	साधारण सभा सम्बन्धी अन्य जानकारी	ख
३.	प्रतिनिधि नियुक्त गर्ने फाराम र प्रवेश-पत्र	ग
४.	सञ्चालक समितिको तर्फबाट अध्यक्षज्यूले प्रस्तुत गर्नु हुने वार्षिक प्रतिवेदन	१-१३
५.	सञ्चालकहरूको कर्जा सम्बन्धी स्वघोषणा विवरण	१४
६.	आ.व. २०६७/०६८ को लेखा परीक्षण प्रतिवेदन	१५-१६
७.	आ.व. २०६७/०६८ को वासलात, नाफा-नोक्सान हिसाब नगद प्रवाह विवरण समेतका अनुसूचीहरू	१७-४१
८.	लेखा नीति तथा लेखा सम्बन्धी टिप्पणीहरू	४२-५०
९.	नियमावलीमा संशोधन प्रस्ताव	५१
१०.	नेपाल राष्ट्र बैंकबाट दिइएका निर्देशनहरू	५२
११.	नेपाल राष्ट्र बैंकबाट दिइएका निर्देशनहरूको प्रतिउत्तर	५३

**ज्योति विकास बैंक लिमिटेड  
को  
चौथो वार्षिक साधारण सभा सम्बन्धी सूचना**

यस विकास बैंकको मिति २०६८।८।४ गते तदनुसार २० नोभेम्बर, २०११ मा बसेको सञ्चालक समितिको १०२ औं बैठकको निर्णय अनुसार विकास बैंकको चौथो वार्षिक साधारण सभा देहायको मिति, स्थान र समयमा निम्न प्रस्ताव उपर छलफल गर्नको लागि बस्ने भएको हुंदा कम्पनी ऐन, २०६३ को दफा ६७ अनुसार सम्पूर्ण शेयरधनी महानुभावहरूको जानकारीको लागि यो सूचना प्रकाशित गरिएको छ ।

**सभा हुने मिति, स्थान र समय:**

मिति: २०६८ साल पौष १३ गते (तदनुसार २८ डिसेम्बर, २०११)

स्थान: राष्ट्रिय सभा गृह, प्रदर्शनी मार्ग, काठमाण्डौ ।

समय: विहानको ११:०० बजे ।

**छलफलका विषयहरू:**

**क) सामान्य प्रस्ताव**

- (१) सञ्चालक समितिको तर्फबाट अध्यक्षज्यूको प्रतिवेदन ।
- (२) लेखापरीक्षकको प्रतिवेदन सहितको २०६८ आषाढ मसान्तको वासलात तथा सोही मितिमा समाप्त आ.व. २०६७/०६८ को नाफा नोक्सान हिसाव तथा नगद प्रवाह विवरण छलफल गरि पारित गर्ने ।
- (३) मिति २०६८/०६/१३ मा बसेको संचालक समितिको १०० औं बैठकले शेयरधनीहरूलाई ८.५०% का दरले नगद लाभांश प्रदान गर्न सिफारिस गरेकोले सो प्रस्ताव उपर छलफल गरि पारित गर्ने ।
- (४) आर्थिक वर्ष २०६८/०६९ को लागि लेखापरीक्षक नियुक्त गर्ने र निजको पारिश्रमिक निर्धारण गर्ने । ( श्री बि आर एस न्यौपाने एण्ड कं. का एफ सि ए श्री ज्ञानेन्द्र बहादुर भारीज्यू पूनः नियुक्त हुन योग्य हुनु हुन्छ ।)

**ख) विशेष प्रस्ताव**

- १) उपयुक्त अन्य बैंक तथा वित्तीय संस्थाहरूसंग गाभ्ने वा गाभ्ने (मर्जर) सम्बन्धमा प्रचलित ऐन कानून बमोजिम गर्नु पर्ने सम्पूर्ण कार्य गर्न संचालक समितिलाई पूर्ण अख्तियारी दिने सम्बन्धमा ।
- २) बैंकको प्रवन्ध पत्र, नियमावली (संलग्न विवरण अनुसार) मा आवश्यक परिमार्जन/ संशोधन गर्ने ।

**ग) विविध ।**

संचालक समितिको आज्ञाले

कम्पनी सचिव

### साधारण सभा सम्बन्धी अन्य जानकारी

- (१) विकास बैंकको शेयर दाखिला खारेजको कार्य मिति २०६८/८/२३ गते देखि मिति २०६८/९/१३ गतेसम्म बन्द रहनेछ ।
- (२) वार्षिक साधारण सभामा भाग लिन इच्छुक शेयरधनी महानुभावहरूले आफ्नो परिचय खुल्ने प्रमाण-पत्र वा सोको प्रतिलिपि अनिवार्य रूपमा साथमा लिई आउनु हुन अनुरोध छ ।
- (३) साधारण सभामा भाग लिनका लागि प्रतिनिधि (प्रोक्सी) नियुक्त गर्न चाहने शेयरधनीहरूले विकास बैंकको अर्को शेयरधनीलाई प्रतिनिधिपत्र (प्रोक्सी फाराम) भरी प्रतिनिधि नियुक्त गरी सभा सुरु हुनु भन्दा कम्तीमा ४८ घण्टा अगावै विकास बैंकको प्रधान कार्यालय कमलादी, काठमाण्डौमा दर्ता गराई सक्नु पर्नेछ । आफ्नो शेयर विभाजन गरी वा नगरी एक भन्दा बढी व्यक्तिलाई प्रतिनिधि नियुक्त गरेमा वा अन्य कुनै किसिमबाट छुट्याएर दिएको प्रोक्सी स्वतः बदर हुनेछ ।
- (४) एक जना शेयरधनीले एक भन्दा बढीलाई प्रतिनिधि (प्रोक्सी) मुकरर गरेमा प्रतिनिधि (प्रोक्सी) स्वतः बदर हुनेछ । तर प्रतिनिधि (प्रोक्सी) दिने शेयरधनीले आफूले अघि दिएको प्रतिनिधि (प्रोक्सी) बदर गरेको व्यहोरा स्पष्ट उल्लेख गरि छुट्टै निवेदन दिई अर्को शेयरधनीलाई प्रतिनिधि (प्रोक्सी) नियुक्त गरेमा त्यसरी नियुक्त प्रतिनिधि (प्रोक्सी) ले सभामा भाग लिन पाउने छ, यस्तो अवस्थामा अघिल्लो प्रतिनिधि (प्रोक्सी) स्वतः बदर भएको मानिनेछ ।
- (५) नावालक वा विक्षिप्त शेयरधनीको तर्फबाट विकास बैंकको शेयर लगत कितावमा संरक्षकको रूपमा नाम दर्ता भएको व्यक्तिले सभामा भाग लिन वा मतदान गर्न वा प्रतिनिधि तोक्न सक्नुहुनेछ ।
- (६) सम्पूर्ण शेयरधनी महानुभावहरूलाई विकास बैंकको शेयर लगतमा कायम रहेको सम्बन्धित ठेगानामा वार्षिक प्रतिवेदन पुस्तिका पठाएका छौं ।
- (७) विविध विषय अन्तर्गत कुनै शेयरधनी महानुभावहरूले छलफल गर्न चाहनु भएको विषय वारेमा साधारण सभा हुनुभन्दा कम्तीमा ७ दिन अघि बैंकको केन्द्रीय कार्यालय, कमलादी, काठमाण्डौमा कम्पनी सचिव मार्फत अध्यक्षलाई लिखित रूपमा जानकारी दिनु पर्नेछ ।
- (८) शेयरधनी महानुभावहरू सभास्थल आउँदा भोला, व्याग जस्ता वस्तुहरू नलिई आउनु हुन अनुरोध गरिन्छ । आवश्यक देखेमा सुरक्षाकर्मीले सुरक्षा जाँच गर्न सक्ने हुँदा सो कार्यमा सहयोग गरिदिनु हुन समेत अनुरोध गरिन्छ ।
- (९) साधारण सभाको हाजिरी पुस्तिका विहान १०:०० बजेदेखि खुल्ला रहने छ । साधारण सभा सम्बन्धमा थप जानकारी आवश्यक परेमा बैंकको रजिष्टर्ड कार्यालय कमलादी, काठमाण्डौमा सम्पर्क गर्नु हुन वा हाम्रो Website: [www.jbbl.com.np](http://www.jbbl.com.np) मा हेर्नु हुन अनुरोध छ ।

## प्रतिनिधि - प्रोक्सी नियुक्त गर्ने निवेदन फाराम ।

श्री संचालक समिति,  
ज्योति विकास बैंक लिमिटेड  
कमलादी, काठमाडौं ।

विषय : प्रतिनिधि नियुक्त गरेको बारे ।

महोदय,

.....अञ्चल.....जिल्ला.....न.पा./गा.वि.स. वडा नं.....बस्ने  
म/हामी .....ले त्यस विकास बैंकको शेयरधनीको हैसियतले मिति २०६८ साल  
पौष १३ गते (तदनुसार २८ डिसेम्बर, २०११) का दिन हुने चौथो वार्षिक साधारण सभामा स्वयम् उपस्थित भई छलफल  
तथा निर्णयमा सहभागी हुन नसक्ने भएकोले उक्त सभामा मेरो/हाम्रो तर्फबाट भाग लिन तथा मतदान गर्नको  
लागि.....जिल्ला.....न.पा./गा.वि.स. वडा नं.....बस्ने  
त्यस विकास बैंकका शेयरधनी श्री.....शेयरधनी नं.....लाई  
मेरो/हाम्रो प्रतिनिधि मनोनित गरि पठाएको छु/छौं ।

प्रतिनिधि नियुक्त भएको व्यक्तिको,-  
हस्ताक्षरको नमूना :  
शेयरधनी नं. :

मिति :	निवेदक	:
	दस्तखत	:
	नाम	:
	ठेगाना	:
	शेयरधनी नं.	:
	शेयर संख्या	:

द्रष्टव्य : यो निवेदन साधारण सभा हुनुभन्दा कम्तिमा ४८ घण्टा अगावै विकास बैंकको कार्यालय, कमलादी, काठमाण्डौंमा पेश गरिसक्नु पर्नेछ ।

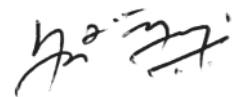
## ज्योति विकास बैंक लि.

कमलादी, काठमाडौं

## प्रवेश पत्र

विकास बैंकको मिति २०६८ साल पौष १३ गते (तदनुसार २८ डिसेम्बर, २०११) का दिन हुने चौथो वार्षिक साधारण सभामा भाग लिन  
यो प्रवेश-पत्र जारी गरिएको छ ।

शेयरधनीको नाम :  
शेयरधनी नं. :  
कुल शेयर संख्या :



(मदन कुमार महत)  
कम्पनी सचिव/प्रबन्धक

(सभा कक्षमा प्रवेश गर्न यो प्रवेश-पत्र अनिवार्य रूपमा लिई आउनु हुन अनुरोध छ ।)



**ज्योति विकास बैंक लिमिटेड, कमलादी, काठमाण्डौको**  
**चौथो वार्षिक साधारण सभामा**  
**संचालक समितिको वार्षिक प्रतिवेदन**  
**आर्थिक वर्ष २०६७/०६८**

आदरणीय शेयरधनी महानुभावहरू,

ज्योति विकास बैंक लिमिटेडको चौथो वार्षिक साधारण सभामा भाग लिन उपस्थित हुनु भएका सम्पूर्ण शेयरधनी महानुभावहरूलाई संचालक समितिको तर्फबाट हार्दिक स्वागत गर्दछु। आर्थिक वर्ष २०६७/६८ को क्रियाकलाप, वासलात, नाफा नोक्सान हिसाव, नगद प्रवाह हिसाव तथा अन्य आवश्यक विवरणहरू सभाको स्वीकृतिका लागि प्रस्तुत गर्दछु। यस सम्मानित सभामा संचालक समितिको तर्फबाट बैकिङ्ग क्षेत्रको परिसूचक प्रस्तुत गर्दै बैंकको गत आर्थिक वर्षको कार्यको समिक्षा तथा कार्यक्रमहरू प्रस्तुत गर्दछु।

**क) विगत वर्षको कारोवारको सिंहावलोकन :-**

यस विकास बैंकले विगत वर्षमा गरेको वित्तीय कारोवारको झलक निम्नानुसार रहेको छ :-

विवरण	आ.व. २०६६/६७	आ.व. २०६७/६८	वृद्धि/कमी	
			रकम	प्रतिशत
कुल सम्पत्ति	२,१४,४०,२८,८९१	३,४१,७०,०१,५१८	१,२७,२९,७२,६२७	५९.३७
कुल निक्षेप	१,६०,७६,००,६१४	२,५५,६६,२५,४४०	९४,९०,२४,८२६	५९.०३
कुल कर्जा तथा सापट	१,६४,७७,८९,१४६	२,५६,१०,६०,८४४	९१,३२,७१,६९८	५५.४२
कुल लगानी	४,०१,००,०००	२३,७३,४३,१३८	१९,७२,४३,१३८	४९१.८८
संचालन नाफा (कर तथा व्यवस्था अघिको)	४,९५,३०,४७९	१२,४४,५५,३६४	७,४९,२४,८८५	१५१.२७
कर तथा व्यवस्था पछिको खुद मुनाफा	२,६०,८०,२३३	६,२९,८१,८६१	३,६९,०१,६२८	१४१.४९
शेयर संख्या (हजारमा)	४,४८०	७,४००	२,९२०	६५.१८
प्रतिशेयर आम्दानी रु.	७.६८	९.३३	१.६५	२१.४२

आ.व. २०६६/६७ मा बैंकको खुद व्याज आम्दानी रु. ८,८९,७१,६४० रहेकोमा यस आ.व. २०६७/६८ मा १००.११ प्रतिशतले वृद्धि भई रु. १७,८०,३९,११९ पुगेको छ। आ.व. २०६६/६७ मा बैंकको अन्य आम्दानी रु. २,२८,४९,८२८ रहेकोमा यस आ.व. मा ५४.०१ प्रतिशतले वृद्धि भई रु. ३,५१,९१,७१४ पुगेको छ। आ.व. २०६६/६७ मा बैंकको कुल संचालन खर्च रु. ६,२१,२३,०६९ रहेकोमा आ.व. २०६७/६८ मा ४२.९० प्रतिशतले वृद्धि भई रु. ८,८७,७५,४६९ पुगेको छ। यस वर्ष विकास बैंकको निक्षेप ५९.०३ प्रतिशतले, कर्जा तथा सापट ५५.४२ प्रतिशतले र खुद मुनाफा १४१.४९ प्रतिशतले वृद्धि भएको छ। विकास बैंकको कर्जा/निक्षेप र प्राथमिक पूँजीको अनुपात ७७.४४ प्रतिशत रहेको छ भने निष्कृत कर्जा (NPA) १.३४ प्रतिशत रहेको छ। मुलुकको प्रतिकुल आर्थिक स्थिति र विभिन्न व्यवसायको अस्थिरताका बावजूद खुद मुनाफा १४१.४९ प्रतिशतले वृद्धि भई रु. ६,२९,८१,८६१ पुगेको छ। फलस्वरूप शेयरधनीहरूलाई ८.५० प्रतिशत नगद लाभांश प्रदान गर्न हामी सफल भएका छौं।

आ.व. २०६७/६८ मा आर्जन गरेको नाफामा यस विकास बैंकले नेपाल सरकारलाई कर्पोरेट करको रूपमा रु. २,७८,४५,१२५ तिरेको छ। हाम्रो बैंकको निक्षेपको औसत लागत दर (Cost of Fund) गत वर्ष ६.४० प्रतिशत रहेकोमा यस वर्षमा १०.६१ प्रतिशत रहेको छ। व्याज आर्जन गर्ने कुल सम्पत्तिको भारित औसत व्याज दर (Average Interest) गत वर्ष १२.७२ प्रतिशत रहेकोमा यस वर्ष १५.४२ प्रतिशत रहेकोछ।

**ख) मुलुकको आर्थिक अवस्थाको संक्षिप्त विवरण**

- आर्थिक वर्ष २०६७/६८ मा कुल गार्हस्थ्य उत्पादन वृद्धिदर ३.५ प्रतिशत मात्र रहेको छ । सो अवधिमा कृषि क्षेत्र तर्फ ४.१ प्रतिशत वृद्धि भएको छ भने उद्योग तथा सेवा क्षेत्र तर्फ क्रमशः १.४ प्रतिशत र ३.६ प्रतिशत वृद्धि भएको देखिन्छ । उक्त अवधिमा छिमेकी मुलुक चीनको आर्थिक वृद्धिदर ९.६ प्रतिशत तथा भारतको ८.२ प्रतिशत रहेको छ ।
- वैदेशिक व्यापारको हकमा यस वर्ष रु. ३९७.५४ अर्बको आयात भयो भने रु. ६४.५६ अर्बको निर्यात भई कूल रु. ३३२.९७ अर्बको व्यापार घाटा भएको देखिन्छ । गत वर्षको तुलनामा आयातमा ५.८ प्रतिशतले वृद्धि भएको छ भने निर्यात तर्फ ५.९ प्रतिशतले वृद्धि भएको देखिन्छ । आयातित वस्तुमा पेट्रोलियम पदार्थ, फलाम तथा फलामजन्य वस्तु, मेशिनरी र पार्टपुर्जाहरू तथा यातायातका साधन प्रमुख रूपमा रहेका छन । निर्यात तर्फ फलामजन्य उत्पादन, ऊनी गलैचा, तयारी पोशाक, पोलिष्टर तथा अन्य धागो प्रमुख वस्तुको रूपमा रहेका छन । अधिल्लो वर्ष रु ३ अर्ब ६३ करोड शोधनान्तर घाटा भएकोमा यस समीक्षा अवधिमा रु २ अर्ब ३ करोडले बचतको स्थिति रहेको देखिन्छ । विदेशी विनिमय सर्चिति भने नगण्य परिमाणमा वृद्धि भई रु. २७२ अर्बको हाराहारीमा रहेको छ । यस रकमबाट करिव ८ महिनाको वस्तुहरू र करिव ७ महिनाको वस्तु तथा सेवा आयात धान्न सकिने देखिन्छ ।
- यसै गरि आ.व. २०६७/६८ मा विप्रेषण आप्रवाहमा ९.४ प्रतिशतले वृद्धि भई रु २ खर्ब ५३ अर्ब पुगेको देखिन्छ ।
- यस अवधिमा वार्षिक मूल्य वृद्धिदर ७ प्रतिशत रहने अनुमान गरिए पनि ९.६ प्रतिशतले मूल्य वृद्धि भएको देखिन्छ । समीक्षा वर्षमा काठमाण्डौ उपत्यकामा १२.१ प्रतिशत, पहाडमा १०.६ प्रतिशत र तराईमा ७.२ प्रतिशतले मूल्य वृद्धि भएको देखिन्छ ।
- सो अवधिमा बैंक तथा वित्तीय संस्थाहरूको निक्षेप ९.७७ प्रतिशतले वृद्धि भई रु. ८७१.९० अर्ब पुगेको छ भने कर्जा लगानी कुल १४.८६ प्रतिशतले वृद्धि भई रु. ७१३.०९ अर्ब पुगेको देखिन्छ ।

समग्र रूपमा हेर्दा विगत २-३ वर्षहरू जस्तै यो वर्ष पनि आर्थिक विकास मन्द गतिमा रहेको छ । परिणाम स्वरूप बैंक तथा वित्तीय संस्थाहरूको कारोवार समेत प्रभावित भएको देखिन्छ ।

**ग) विकास बैंकको क्रियाकलाप**

**शाखा तथा सेवा विस्तार :**

यस विकास बैंकले आफ्नो बैंकिङ्ग तथा वित्तीय व्यवसायमा गरेको प्रतिवद्धता बमोजिम कार्य सम्पादन गर्दै आएको छ । २०६८ आषाढ मसान्तसम्ममा केन्द्रीय कार्यालय सहित १५ वटा शाखा कार्यालय र एउटा एक्स्टेन्सन काउण्टरबाट विकास बैंकले बैंकिङ्ग कारोवार संचालन गरेकोमा २०६८ श्रावण २ गतेबाट मोरङ्गको विराटनगरमा सोद्वौ शाखा संचालनमा आई सकेको छ । निकट भविष्यमा नै काठमाण्डौको सुन्धारामा नयाँ शाखा सञ्चालन गर्न आवश्यक कार्य भईरहेको छ । विकास बैंकले आफ्ना ग्राहकहरूका लागि इन्टरनेट बैंकिङ्ग सुविधा, एस.एम.एस. बैंकिङ्ग सुविधा, सेफ डिपोजिट लकर सुविधा, ए.वि.वि.सेवा, जस्ता आधुनिक बैंकिङ्ग सेवाहरू प्रदान गर्दै आएको छ । त्यसैगरी नेपाल विद्युत प्राधिकरण, केन्द्रीय कार्यालय, रत्नपार्क प्राङ्गणमा, ललितपुरको लगनखेलमा र चितवनको भरतपुरमा ए.टि.एम. क्याबिनेटको स्थापना गरेको छ भने आफ्नै ए.टि.एम. डेबिट कार्ड पनि जारी गरेको छ । वेष्टर्न युनियन मनी ट्रान्सफर, पृथ्वी एक्सप्रेस, प्रभु मनी ट्रान्सफर, हिमाल रेमिट, रिलायबल रेमिट तथा आई. एम. ई. मार्फत रेमिटेन्स सेवा प्रदान गर्दै आएको छ । समय सापेक्ष रूपमा विभिन्न प्रभावकारी बचत योजनाहरू जस्तै दम्पती बचत खाता, बाल कल्याण बचत खाता, जेष्ठ नागरिक सम्मान खाता, नारी सम्मान बचत खाता, सवारी चालक सुरक्षा खाता जस्ता निक्षेप खाताहरू संचालनमा ल्याई ग्राहकहरूलाई उचित प्रतिफल प्रदान गर्दै आएको छ ।

### प्राविधिक समूह (Technical Team):

यस विकास बैंक लगायत अन्य बैंक तथा वित्तीय संस्थाहरूले विभिन्न जलविद्युत एवं उर्जा उत्पादन परियोजनाहरूमा लगानी गर्दा Due Diligence तथा सम्भाव्यता अध्ययन गर्न विशेषज्ञ प्राविधिकहरूको अध्ययन प्रतिवेदन एवं राय, सुझाव, सल्लाह आवश्यक पर्ने हुँदा विद्युत प्राधिकरण तथा जलविद्युत क्षेत्रमा अनुभवी वरिष्ठ ईन्जिनियर प्राविधिकहरू सम्मिलित ८ सदस्यीय Technical Team को प्रावधान गरिएको छ। हालसम्म सो प्राविधिक समूह (Technical Team) ले तल्लो न्यादि (लम्जुङ्ग), जिरी खोला साना जलविद्युत आयोजना (दोलखा) र खानी खोला जलविद्युत आयोजना (दोलखा) को Technical Due Diligence गरि सकेको छ। Technical Due Diligence को आधारमा हाम्रो बैंकले जिरी खोला साना जलविद्युत आयोजनामा Lead Bank को हैसियतले लगानी गरि रहेको छ, भने खानी खोला जलविद्युत आयोजनामा लगानीको लागि सशर्त सैद्धान्तिक सहमति प्रदान गरेको छ।

### संस्थागत सुशासन:

विकास बैंकमा संस्थागत सुशासन (Corporate Governance) को स्तरलाई उच्चस्तरमा कायम राख्ने कुरामा हामी प्रतिबद्ध छौं। संचालक समितिका काम कारवाहीहरू तथा विकास बैंकका सबै क्रियाकलापहरूलाई पारदर्शी रूपमा संचालन गरी संस्थागत सुशासनको विकास गर्न सदा क्रियाशील रहेका छौं। नेपाल राष्ट्र बैंक एवं अन्य सम्बद्ध निकायहरूबाट समय समयमा जारी भएका नीति निर्देशनहरूलाई विकास बैंकले पूर्ण रूपमा लागू गर्दै आएको छ, र आगामी दिनहरूमा पनि कडाईका साथ लागू गरिनेछ।

### तालिम:

आ. व. २०६७/६८ मा Role of Directors for Good Governance in Financial Institutions विषयक एकदिने कार्यशालामा दुइजना संचालक र Anti-Money Laundering & Managing the Possible Risk विषयक एकदिने तालिम कार्यक्रममा एकजना संचालक सहभागी हुनुभएको थियो भने विकास बैंकका सबै शाखाका शाखा प्रमुख, कर्जा विभाग तथा शाखामा कार्यरत कर्मचारीहरूको सहभागितामा Credit Proposal and Financial Analysis, General Overview of Capital Management: BASEL I and BASEL II, Introduction of Nepalese Capital Adequacy Framework, Compliance and Financial Stability, तथा Present Scenario of Financial Market & Its Problem सम्बन्धमा सम्बन्धित विशेषज्ञहरूबाट In-house Training तथा प्रशिक्षण कार्यक्रम संचालन गरिएको थियो। उक्त In-house Training तथा प्रशिक्षण कार्यक्रममा ५९ जना कर्मचारीहरूको सहभागिता रहेको थियो। बैंकको सेवा तथा कार्य सम्पादन चुस्त दुरुस्त राख्न बेलाबेलामा अन्य वाट्य संस्थाहरूबाट संचालन गरिएको Operation & Treasury Management, Liquidity Risk Management & Related NRB Directives, The Quest for Customer Care and Excellence, Security Features & Counterfeit Identification of the Bank Notes, Credit Management, IT (Card Service), HR Management, तथा Electronic Cheque Clearing सम्बन्धि तालिममा सम्बन्धित २० जना कर्मचारीहरूलाई पठाईएको छ।

### सामाजिक कार्य:

विकास बैंकले आफ्नो वार्षिकोत्सवको अवसरमा Corporate Social Responsibility अन्तर्गत असहाय बालबालिकाहरूको उत्थानका लागि कार्यरत संस्था बालमन्दिर, नक्साल काठमाण्डौलाई रु.२५,०००/- नगद आर्थिक

सहयोग प्रदान गर्नुका साथै बैंकको प्रांगणमा रक्तदान कार्यक्रम सम्पन्न गरेको छ । सो रक्तदान कार्यक्रममा यस वर्ष ४६ जनाले रक्तदान गर्नुभएको थियो ।

**घ) राष्ट्रिय तथा अन्तर्राष्ट्रिय परिस्थितिबाट कम्पनीको कारोवारमा कुनै असर परेको भए सो असर :-**

यस वर्ष बैंकिङ्ग क्षेत्रले गम्भिर र लगातारको तरलता समस्या भोग्नु पर्‍यो । जसले गर्दा वित्तीय क्षेत्रमा कहिल्यै अनुभव नभएको अवस्था देखा पर्‍यो । तरलता लगायत अन्य कारणले कतिपय विकास बैंक तथा वित्तीय संस्थाहरू समस्याको सिकार हुन पुगे । नेपाल सरकार, नेपाल राष्ट्र बैंक, नेपाल बैकर्स एसोसियसन, डेभलपमेन्ट बैकर्स एसोसियसन लगायत अन्य सरोकारवालाले समयमा नै हस्तक्षेप गरी सुधारका विभिन्न कार्यक्रम नल्याएको भए यो संकट अझ गम्भिर भएर जाने थियो । लगभग एकदजन बैंक तथा वित्तीय संस्थाहरू पूनर्कर्जाको माग गर्दै नेपाल राष्ट्र बैंक पुगे । यस बैंकले यस्तो परिस्थितिमा पनि तरलता लगायतको समस्या सामना गर्नु परेन । तरलता अभावसंग जुधी रहेका बैंक तथा वित्तीय संस्थाहरूले नयाँ निक्षेप आकर्षित गर्नका लागि व्याजदरमा प्रतिस्पर्धा गर्न थालेको यथार्थता कसैबाट छिपेको छैन । किनभने देशको विद्यमान आर्थिक तथा राजनैतिक अन्यौलका कारण समग्र उद्योगधन्दा, कलकारखाना, कृषि तथा सेवा व्यावसाय सोचेजस्तो नियमित तथा गतिशीलरूपमा संचालन तथा स्थापना हुन सकेका छैनन् । चर्को व्याजदर तथा आर्थिक मन्दीका कारण लगानीका अवसरहरू ह्रासोन्मुख हुँदै गएको कारण ऋणीहरूको आम्दानीमा वृद्धि हुन नसकेकोले ऋणीहरूले बढेको व्याज सहज रूपमा तिर्न सक्ने अवस्थानहुनुको फलस्वरूप निष्कृत्य कर्जा केहि बढ्न गयो ।

नयाँ बैंक तथा वित्तीय संस्थाहरू बीचको बढ्दो प्रतिस्पर्धामा आफ्नो वर्चस्व कायम राख्नु विकास बैंकलाई थप चुनौती भएको छ । गत वर्ष २७ वटा वाणिज्य बैंक, ७८ वटा विकास बैंक, ७९ वटा वित्त कम्पनी र १८ वटा लघुवित्त कम्पनीहरू संचालनमा रहेकामा यस वर्ष वाणिज्य बैंकको संख्या ३१, विकास बैंकको संख्या ८७, वित्त कम्पनीको संख्या ७९, र लघुवित्त कम्पनीको संख्या २१ हुन पुगेको छ । आर्थिक विकासको गति सुस्त र आकार भन्दा द्रुत गतिमा वित्तीय संस्थाहरूको संख्या बढ्दै गएकोले खास गरि मध्यम आकारका र नयाँ बैंकहरूलाई औसत खुद व्याजदर अन्तरमा बढी चाप पर्न गएको छ भने रियल स्टेट र शेयर बजारमा आएको मन्दीले गर्दा ऋणीको कर्जा तिर्न सक्ने क्षमतामा ह्रास आई जोखिम बढ्ने खतरा देखिएको छ । यसले बैंकको मुनाफामा प्रत्यक्ष असर पर्ने देखिन्छ ।

नेपालमा विद्युतको बढ्दो माग र घट्दो आपूर्तिको कारण उद्योग धन्दा कल कारखानाको उत्पादनमा प्रतिकूल प्रभाव परेको छ । उद्योगधन्दा कलकारखानामा पर्ने असरले निर्यात अझै घट्ने र आयात बढ्ने निश्चित प्रायः छ । राजनीतिक संक्रमणको कारण अपेक्षित आर्थिक वृद्धिदरको आधार तयार हुन सकेको छैन । विशेषगरि भारतसंगको बढ्दो व्यापार घाटा तथा सुन, पेट्रोलियम पदार्थ तथा यू.एस. डलरको मूल्य वृद्धिको कारणले आयातमा आधारित वर्तमान अर्थतन्त्रले समग्र जनजीवनमा असर पर्न सक्ने देखिन्छ । समग्र अर्थ व्यवस्थाको विश्लेषण गर्दा अर्थतन्त्रका विभिन्न क्षेत्रहरूमा आएको विश्वव्यापीकरणको प्रभाव, लगानी संकुचन भई बैंकले अपेक्षित मुनाफा आर्जन गर्न देखिएका चुनौती, बैंकिङ्ग क्षेत्रमा देखिएको बैंक तथा वित्तीय संस्थाहरूको उच्च संख्या र उच्च प्रतिस्पर्धा आदिलाई मध्ये नजर गर्दा नेपाल राष्ट्र बैंकको नीति बमोजिम मर्जर तर्फ अघि बढ्नु आजको आवश्यकता देखिन्छ ।

ड) प्रतिवेदन तयार भएको मितिसम्म चालू वर्षको उपलब्धि र भविष्यमा गर्नु पर्ने कुराको सम्बन्धमा संचालक समितिको धारणा :-

चालू आ.व. २०६८/०६९ को आश्विन मसान्तसम्मको मुख्य वित्तीय विवरण निम्नानुसार रहेको छ :-

विवरण	आ.व. २०६७/६८	२०६८ आश्विन मसान्तसम्म
निक्षेप	२,५५,६६,२५,४४०	२,७२,४२,०५,८९९
कर्जा तथा सापट	२,५६,९०,६०,८४४	२,५६,९४,७९,७९६
खूद व्याज आम्दानी	१७,८०,३९,११९	४,७४,२०,३९७
अन्य आम्दानी	३,५९,९९,७९४	४९,४०,४२८
संचालन नाफा (कर तथा व्यवस्था अघिको)	१२,४४,५५,३६४	२,७०,३८,७७९
प्रति शेयर आम्दानी (वार्षिकीकरण)	९.३३	९.३५

विकास बैंकले विगत वर्षहरू देखि लागू गरेका आफ्ना योजनालाई निरन्तरता दिँदै आउँदा वर्षहरूमा समेत आफ्नो साख वृद्धि गर्न ग्राहक वर्गमा थप सेवा र सुविधा प्रदान गर्दै अगाडी बढ्ने योजना लिई आएको छ ।

भावी योजना तथा कार्यक्रमहरू :-

- बजारको माग अनुरूप नयाँ निक्षेप तथा कर्जा योजनाहरू लागू गरी औसत व्याजदरमा कमी ल्याउने तथा ग्राहक संख्या वृद्धि गरिने छ ।
- कर्जाको गुणस्तरमा सुधार गर्दै कर्जासंग सन्निहित जोखिमलाई कम गर्न कर्जा विस्तार गर्दा नेपाल राष्ट्र बैंकले निर्दिष्ट गरे मुताविक कृषि, घरेलु, साना तथा मझौला उत्पादनमूलक उद्योग एवं उपभोक्ता कर्जा योजना तर्फ लगानी वृद्धि गरिने छ ।
- स्वच्छ उर्जा विकासको निम्ति ग्रामीण भेगमा वायो ग्याँस, सोलार इनर्जी तथा साना तथा मझौला जलविद्युत आयोजनामा लगानी विस्तार गर्न पहल गरिने छ ।
- वर्तमान प्रतिस्पर्धात्मक वातावरणमा सक्रिय एवं सजग रहि पूँजीको प्रतिफल वृद्धि गर्न मर्जरका सम्भावनालाई अध्ययन गरिनेछ । सो को लागि ३ सदस्यीय मर्जर समिति गठन गरिएको छ ।
- बैंकको आन्तरिक नियन्त्रण प्रणाली तथा संस्थागत सुशासनलाई अझ बढी सुदृढ गरिनेछ । सो को लागि आगामी वर्ष आन्तरिक लेखा परीक्षण विभाग गठन गर्ने तयारी भईरहेको छ ।
- बैंकको सूचना प्रविधिलाई समयानुकुल सुधार एवं विस्तार गरि आधुनिक सेवा प्रदान गरिने छ ।
- बैंकको कर्पोरेट भवन खरिद तर्फ आवश्यक पहल गरिने छ ।
- बैंकमा कार्यरत जनशक्तिलाई अझ बढी दक्ष बनाउन उपयुक्त तालिमहरू प्रदान गरिने छ ।
- व्यवसायीक रूपमा सम्भाव्य देखिएका स्थानहरूमा शाखा तथा एक्स्टेन्सन काउण्टर क्रमशः विस्तार गरिने छ ।

च) **कम्पनीको औद्योगिक वा व्यवसायिक सम्बन्ध :**

विकास बैंक अनुभवी तथा व्यावसायिक दक्ष बैंकर्स, दक्ष प्राविधिक, प्रशासनिक तथा जलश्रोत विज्ञहरूबाट प्रवर्द्धित भएकोले उहाँहरूको सल्लाह सुझाव र आफ्नै कार्यानुभव समेतका आधारमा स्वच्छ प्रतिस्पर्धा, व्यावसायिकता तथा आपसी हितको सिद्धान्तमा आधारित नीति अवलम्बन गर्दै छिटो छरितो तरिकाले ग्राहकमुखी सेवाहरू संचालन गर्दै आएका छौं। कारोवारलाई चुस्त, प्रतिस्पर्धी र मुनाफामुलक बनाउन अन्य औद्योगिक तथा व्यवसायिक प्रतिष्ठानहरूसंग सुमधुर सम्बन्ध राख्न विकास बैंक सधैं प्रयत्नशिल रहि आएको छ। अन्य बैंक तथा वित्तीय संस्थाहरूसंग सह वित्तीयकरणमा विभिन्न परियोजनाहरूमा लगानी गर्नेतर्फ सावधानीका साथ विश्लेषण गरि निर्णय गर्ने नीति अपनाउँदै आएका छौं। यस विकास बैंकको नियमनकारी संस्थाहरू नेपाल राष्ट्र बैंक, कम्पनी रजिष्ट्रारको कार्यालय, धितोपत्र बोर्ड, नेपाल धितोपत्र विनिमय बजार लगायत नेपाल सरकारका निकायहरूसँग सुमधुर सम्बन्ध रहि आएको छ। बैंकले साना ठूला औद्योगिक तथा व्यापारिक प्रतिष्ठान, सामाजिक संघ संस्थाहरूसंग सुमधुर सम्बन्ध राख्दै आफ्नो सेवाहरू प्रदान गर्दै आएको छ। आगामी दिनमा सो सम्बन्धलाई अझै प्रगाढ गर्दै सेवा विस्तार गर्ने अपेक्षा गरेका छौं।

कर्मचारीको योग्यता, दक्षता, ईमान्दारिता र लगनशिलतामा विकास बैंक संचालन हुने हुँदा सोही बमोजिम कर्मचारीहरूलाई दक्ष बनाउन विभिन्न तालिम, प्रशिक्षण, गोष्ठी, सेमिनार तथा अध्ययनमा पठाउने कार्यलाई निरन्तरता दिन प्रतिवद्ध रहेका छौं। कार्य सम्पादन तथा व्यवसाय संचालनका लागि संचालक समितिले पारित गरेका विभिन्न नीति, निर्देशन तथा कार्यविधि भित्र रहि विकास बैंकले सेवा प्रदान गर्दै आएको छ।

छ) **सञ्चालक समितिमा भएको हेरफेर र सो को कारण :**

समीक्षा अवधिमा संचालक समितिमा केहि हेरफेर भएको छ। बैंकको तेस्रो वार्षिक साधारण सभाबाट सर्वसाधारण शेयरधनीहरूको तर्फबाट तीन जना संचालकहरू श्री केशव राज आचार्य, श्री ध्रुव कोइराला र श्री रामचन्द्र सिग्देल निर्वाचित हुनु भएको छ। बैंक तथा वित्तीय संस्था सम्बन्धी ऐन, २०६३ तथा विकास बैंकको प्रवन्धपत्र नियमावलीमा भएको प्रावधान अनुसार संचालक समितिले एक जना व्यावसायीक विशेषज्ञ संचालकमा श्री चन्द्र शेखर अधिकारीलाई नियुक्त गरेको छ। हाल विकास बैंकमा देहाय बमोजिम ९ सदस्यीय संचालक समिति कार्यरत रहेको छ :-

- |                                |           |
|--------------------------------|-----------|
| १. श्री प्रचार मान सिंह प्रधान | – अध्यक्ष |
| २. श्री ध्रुव राज भट्टराई      | – संचालक  |
| ३. श्री विनोद कुमार ढकाल       | – संचालक  |
| ४. श्री राम कुमार श्रेष्ठ      | – संचालक  |
| ५. श्री हरि प्रसाद आचार्य      | – संचालक  |
| ६. श्री केशव राज आचार्य        | – संचालक  |
| ७. श्री ध्रुव कोइराला          | – संचालक  |
| ८. श्री रामचन्द्र सिग्देल      | – संचालक  |
| ९. श्री चन्द्र शेखर अधिकारी    | – संचालक  |

**ज) कारोवारलाई असर पार्ने मुख्य कुराहरू :**

विकास बैंकको कारोवारलाई असर पार्ने मुख्य कुराहरू निम्नानुसार रहेका छन् :-

- देशको आर्थिक तथा राजनैतिक परिवर्तनबाट अर्थतन्त्रमा पर्ने संभावित असरहरू ।
- विश्व बजारमा देखिएको आर्थिक मन्दीबाट पर्न सक्ने असरहरू ।
- बैंक तथा वित्तीय संस्थाहरूबीच उत्पन्न प्रतिस्पर्धाबाट हुन सक्ने सम्भावित जोखिमहरू ।
- नेपाल सरकार र केन्द्रीय बैंकबाट विकास बैंक सम्बन्धी नीतिमा परिवर्तन गर्दा हुन सक्ने जोखिमहरू ।
- पुँजीबजारमा आउने उत्तारचढावबाट हुन सक्ने जोखिमहरू ।
- निक्षेप तथा कर्जाको व्याजदरमा हुन सक्ने परिवर्तनबाट आउन सक्ने जोखिमहरू ।
- यथासमयमा कर्जा असुली नभई उत्पन्न हुने जोखिमहरू ।
- विदेशी विनिमय कारोवार गर्दा विनिमयदरमा हुने परिवर्तनबाट आउन सक्ने जोखिमहरू ।
- राम्रो लगानीको अवसरमा कमी ।

**झ) लेखा परीक्षण प्रतिवेदनमा संचालक समितिको प्रतिक्रिया :**

आ.व. २०६७/०६८ को प्रस्तुत लेखापरीक्षण प्रतिवेदनमा त्यस्तो कुनै नकारात्मक तथा उल्लेखनीय कैफियत रहेको छैन । प्राप्त प्रतिक्रिया र सुझावहरूमा सुधारका निम्ति आवश्यक कदम चालिएको छ ।

**ञ) लाभांश बाँडफाँड गर्न सिफारिस गरिएको रकम :**

मिति २०६८ आश्विन ९ गते बसेको संचालक समितिको ९९ औं बैठकले शेयरधनीहरूलाई नेपाल राष्ट्र बैंकको स्विकृती लिई आ. व. २०६७/०६८ सम्म विकास बैंकले आर्जन गरेको Accumulated Profit बाट ८.५० प्रतिशत नगद लाभांश वितरण गर्न वार्षिक साधारण सभामा सिफारिस गर्ने निर्णय गरेकोले सो को लागि रु. ६,२९,००,०००।०० छुट्याइएको छ ।

**ट) शेयर जफत भएको भए जफत भएको शेयर संख्या, त्यस्तो शेयरको अंकित मूल्य, त्यस्तो शेयर जफत हुन भन्दा अगावै सो बापत कम्पनीले प्राप्त गरेको जम्मा रकम र त्यस्तो शेयर जफत भएपछि सो शेयर बिक्री गरी कम्पनीले प्राप्त गरेको रकम तथा जफत भएको शेयर बापत फिर्ता गरेको भए सो को विवरण :**

यस अवधिमा विकास बैंकले कुनै शेयर जफत गरेको छैन ।

**ठ) विगत आर्थिक वर्षमा कम्पनी र यसको सहायक कम्पनीको कारोवारको प्रगति र सो आर्थिक वर्षको अन्तमा रहेको स्थितिको पुनरावलोकन :**

यस बैंकको कुनै सहायक कम्पनी नभएकोले यस प्रकारको कारोवार रहेको छैन ।

**ड) कम्पनी तथा त्यसको सहायक कम्पनीले आर्थिक वर्षमा सम्पन्न गरेको प्रमुख कारोवारहरू र सो अवधिमा कम्पनीको कारोवारमा आएको कुनै महत्वपूर्ण परिवर्तन :**

यस विकास बैंकको कुनै सहायक कम्पनी छैन । कम्पनीको विगत आर्थिक वर्षको अन्तमा रहेको स्थितिको पुनरावलोकन निम्नानुसार रहेको छ ।

विवरण	२०६७ आषाढ मसान्तको	२०६८ आषाढ मसान्तको	वृद्धि/कमी
कुल सम्पत्ति	२,१४,४०,२८,८९१	३,४१,७०,०१,५१८	१,२७,२९,७२,६२७
कुल संचालन आम्दानी	११,१८,२१,४६८	२१,३२,३०,८३३	१०,१४,०९,३६५
संचालन नाफा (कर तथा व्यवस्था अघि)	४,९५,३०,४७९	१२,४४,५५,३६४	७,४९,२४,८८५

ढ) विगत आर्थिक वर्षमा कम्पनीको आधारभूत शेयरधनीहरूले कम्पनीलाई उपलब्ध गराएको जानकारी :

आधारभूत शेयरधनीहरूले विकास बैंकको व्यवस्थापनलाई हौसला प्रदान गर्नु भएको छ ।

ण) विगत आर्थिक वर्षमा कम्पनीका संचालक तथा पदाधिकारीहरूले लिएको शेयरको स्वामित्वको विवरण र कम्पनीको शेयर कारोबारमा निजहरू संलग्न रहेको भए सो सम्बन्धमा निजहरूबाट कम्पनीले प्राप्त गरेको जानकारी :

यस विकास बैंकका संचालक तथा पदाधिकारीहरूले विगत वर्षमा लिएको शेयरको स्वामित्व निम्न बमोजिम कायम रहेको छ । सो देखि बाहेक विकास बैंकको शेयर कारोबारमा संलग्न रहेको जानकारी प्राप्त भएन ।

क्र. सं.	नाम	पद	शेयर संख्या
१.	श्री प्रचारमान सिंह प्रधान	अध्यक्ष	२०,०००
२.	श्री धुवराज भट्टराई	संचालक	१०,०००
३.	श्री विनोद कुमार ढकाल	संचालक	२०,०००
४.	श्री राम कुमार श्रेष्ठ	संचालक	२३,७००
५.	श्री हरि प्रसाद आचार्य	संचालक	२५,८००
६.	श्री केशव राज आचार्य	संचालक	२,०६०
७.	श्री धुव कोइराला	संचालक	२,६९०
८.	श्री राम चन्द्र सिग्देल	संचालक	२,४४०
९.	श्री चन्द्र शेखर अधिकारी	संचालक -व्यवसायीक विशेषज्ञ	नभएको ।

प्रबन्धक तथा सो भन्दा माथिका पदाधिकारीहरू

१.	श्री भलक प्रसाद खनाल	प्रमुख कार्यकारी अधिकृत	१३,८४०
२.	श्री हेम राज रानाभाट	नायव महाप्रबन्धक	६,८००
३.	श्री सुजन सुवेदी	सहायक महाप्रबन्धक	६,०६०
४.	श्री मदन कुमार महत	कम्पनी सचिव/प्रबन्धक	३,४००
५.	श्री विकास रानाभाट	नायव प्रबन्धक	२,६७०
६.	श्री अरविन्द प्रसाद श्रेष्ठ	सहायक प्रबन्धक	२,५९०
७.	श्री राकेश प्रजापती	लेखा विभाग प्रमुख	२,३००



त) विगत आर्थिक वर्षमा कम्पनीसंग सम्बन्धित सम्झौताहरूमा कुनै संचालक तथा निजको नजिकको नातेदारको व्यक्तिगत स्वार्थको बारेमा उपलब्ध गराईएको जानकारीको व्यहोरा :  
नभएको ।

थ) कम्पनीले आफ्नो शेयर आफैले खरिद गरेको भए त्यसरी आफ्नो शेयर खरिद गर्नुको कारण त्यस्तो शेयरको संख्या र अंकितमूल्य तथा त्यसरी शेयर खरिद गरेवापत कम्पनीले भुक्तानी गरेको रकम :  
विकास बैंकले आफ्नो शेयर आफै खरिद गरेको छैन ।

द) आन्तरिक नियन्त्रण प्रणाली भए वा नभएको र भएको भए सोको विस्तृत विवरण :

बैंकमा आवश्यकतानुसार प्रभावकारी एवं सक्षम आन्तरिक नियन्त्रण प्रणाली रहेको छ ।

- आन्तरिक लेखा परीक्षणका लागि एक वरिष्ठ व्यवसायिक चार्टर्ड एकाउन्टेन्ट संस्थालाई Outsourcing गरि जिम्मा दिईएको छ ।
- आन्तरिक नियन्त्रण प्रणाली सहित अन्य कुराहरूको उच्च स्तरबाट रेखदेख गर्न गैह्र कार्यकारी संचालकको संयोजकत्वमा लेखा परीक्षण समिति समेत रहेको छ ।
- बैंकले आन्तरिक नियन्त्रणको लागि कर्मचारी प्रशासन विनियमावली, आर्थिक प्रशासन विनियमावली, कर्जा नीति तथा निर्देशिका, कर्जा अपलेखन विनियमावली लगायत नीति निर्देशिका एवं प्रचलित ऐन कानूनको अधिनमा रही कार्य गर्दै आईरहेको छ ।
- सबै बैंक शाखाहरूलाई केन्द्रसंग आवद्ध गरि केन्द्रबाट नै सफ्टवेयर मार्फत कारोवारको जानकारी प्राप्त गर्न सकिने व्यवस्था गरिएको छ ।

ध) विगत आर्थिक वर्षको कुल व्यवस्थापन खर्चको विवरण :

कर्मचारी खर्च	रु.	३,०८,३७,३१३
संचालन खर्च	रु.	५,७९,३८,१५६
कुल व्यवस्थापन खर्च	रु.	८,८७,७५,४६९ (अनुसूची नं. ४.२३ र ४.२४)

न) लेखा परीक्षण समितिका सदस्यहरूको नामावली, निजहरूले प्राप्त गरेको पारिश्रमिक, भत्ता तथा सुविधा, सो समितिले गरेको काम कारवाहीको विवरण र सो समितिले कुनै सुझाव दिएको भए सो को विवरण :

विकास बैंकको लेखा परीक्षण समितिको संयोजक तथा सदस्यमा निम्न अनुसार रहनु भएको छ ।

- १) श्री हरि प्रसाद आचार्य - संचालक संयोजक
- २) श्री केशव राज आचार्य - संचालक सदस्य
- ३) श्री टंक प्रसाद पनेरु - सदस्य (आन्तरिक लेखा परीक्षक कम्पनीको तर्फबाट)
- ४) श्री राकेश प्रजापती - सदस्य सचिव

सो समितिको बैठकमा आ.व. ०६७/०६८ मा प्रति बैठक भत्ता रु. १,५००/- प्रदान गरिएको थियो भने मिति २०६८/४/४ पछि प्रति बैठक भत्ता संचालक संयोजक तथा सदस्यलाई रु ३,०००/- तथा गैह्र संचालक सदस्यलाई रु. १,५००/- दिइने गरिएको छ, अन्य कुनै पारिश्रमिक तथा सुविधा दिइने गरेको छैन । सदस्य सचिवलाई बैठक भत्ता दिने गरिएको छैन । आ.व. ०६७/६८ मा ७ पटक समितिको बैठक बस्यो र बैठक भत्ता वापत जम्मा रु. १९,५०० ।-

भुक्तानी गरिएको छ । सो समितिले लेखापरीक्षकले दिएको प्रतिवेदन उपर दफावार अध्ययन गरी संचालक समितिलाई सुझाव तथा प्रतिवेदन पेश गर्नुका साथै व्यवस्थापनलाई निर्देशन दिनुका अतिरिक्त बैंकको आर्थिक अवस्था, वजेटको विस्तृत अध्ययन तथा कार्यान्वयन आदि विषयमा व्यवस्थापनलाई सजग गरेको छ ।

प) संचालक, प्रबन्ध संचालक, कार्यकारी प्रमुख, कम्पनीका आधारभूत शेयरधनी वा निजको नजिकका नातेदार वा निज संलग्न रहेको फर्म, कम्पनी वा संगठित संस्थाले कम्पनीलाई कुनै रकम बुझाउन बाँकी भए सो कुरा :

यस बैंकका संचालकहरू, कार्यकारी प्रमुख, बैंकका आधारभूत शेयरधनीहरू तथा निजहरूका नजिकका नातेदार वा निजहरू संलग्न रहेको फर्म, कम्पनी वा संगठित संस्थाले कुनै रकम बुझाउन बाँकी रहेको छैन ।

फ) संचालक, प्रबन्ध संचालक, कार्यकारी प्रमुख तथा पदाधिकारीहरूलाई भुक्तानी गरिएको पारिश्रमिक, भत्ता तथा सुविधाको रकम :

क्र.स.	विवरण	रकम	बैठक संख्या
१	संचालक समितिको बैठक भत्ता	रु. ३,५४,१००/-	३३

विकास बैंकको संचालक समितिका संचालकहरूलाई आ.व. ०६७/०६८ मा प्रति बैठक भत्ता रु. १,५००/- प्रदान गरिएको थियो भने मिति २०६८/४/४ गते पछि प्रति बैठक भत्ता रु. ३,०००/- का दरले प्रदान गरिएको छ, अन्य सुविधा केही प्रदान गरिएको छैन ।

प्रमुख कार्यकारी अधिकृत तथा अन्य कार्यकारी पदाधिकारी/व्यवस्थापकहरूको वार्षिक तलब भत्ता तथा सुविधाहरू:-

विवरण	प्रमुख कार्यकारी अधिकृत	अन्य कार्यकारी पदाधिकारी/व्यवस्थापक
तलब	१८,१५,०००.००	२१,६०,०००.००
भत्ता	३,६३,०००.००	५,९४,५००.००
विमा	७२,६४७.६७	१,००,१५१.००
दर्शौ खर्च	१,८१,५००.००	२,१५,०००.००
संचय कोष	१,८१,५००.००	२,१६,०००.००
बोनस	४,९५,०००.००	५,३३,३३८.१३
जम्मा रकम	३१,०८,६४७.६७	३८,१८,९८९.१३

प्रमुख कार्यकारी अधिकृतलाई सवारी साधन, इन्धन तथा टेलिफोन, मोबाईल सुविधा समेत प्रदान गरिएको छ । साथै अन्य पदाधिकारीहरू (नायव महाप्रबन्धक, सहायक महाप्रबन्धक र कम्पनी सचिव/प्रबन्धक) लाई कर्मचारी सेवा विनियमावली अनुसार सवारी साधन कर्जा/सुविधा, इन्धन, मोबाईल सुविधा समेत प्रदान गरिएको छ ।

ब) शेयरधनीहरूले बुझि लिन बाँकी रहेको लाभांश रकम :

हालसम्म विकास बैंकले लाभांश वितरण गरेको छैन ।

भ) दफा १४१ बमोजिम सम्पत्ति खरिद वा विक्रि गरेको कुराको विवरण :

कम्पनी ऐन २०६३ को दफा १४१ बमोजिम सम्पत्ति खरिद विक्रि भएको छैन ।

म) दफा १७५ बमोजिम सम्बद्ध कम्पनी विच भएको कारोवारको विवरण :

यस विकास बैंकको कुनै सम्बद्ध कम्पनी छैन ।

य) प्रबन्धपत्र तथा नियमावलीमा संशोधनका लागि विशेष प्रस्ताव सम्बन्धमा :

विकास बैंकको नियमावलीको नियम ३२(घ) मा संचालकहरूको अन्य सुविधा साधारण सभाले समय समयमा निर्धारण गरे बमोजिम हुनेछ भन्ने प्रावधान अन्तर्गत नियम ३२(घ) मा उपखण्ड (अ) थप गरि नियमावलीमा निम्नानुसार थप संशोधन गर्नु पर्ने भएकोले थप संशोधनको विशेष प्रस्ताव गरेका छौं ।

अ) अध्यक्ष र अन्य संचालकहरूलाई टेलिफोन, मोबाइल, ईन्टरनेट र पत्रपत्रिका सुविधा वापत प्रति महिना रु. २,५००/- (दुई हजार पाँच सय) प्रदान गरिनेछ ।

(र) लेखा परीक्षक सम्बन्धी :

यस विकास बैंकको लेखा परीक्षण समितिले आ.व. २०६८/०६९ को लेखा परीक्षण कार्य र कर लेखापरीक्षण समेतका लागि प्राप्त प्रस्तावहरू मध्येबाट कम्पनी ऐन, २०६३ बमोजिम श्री वि आर एस न्यौपाने एण्ड कं. का तर्फबाट FCA श्री ज्ञानेन्द्र वहादुर भारीलाई रु. १,२०,०००/- (Tax बाहेक) पारिश्रमिक दिई पूनः नियुक्त गर्ने सिफारिस गरे बमोजिम यस सभामा पेश गरेका छौं । साथै सिफारिस बमोजिम नियुक्ति समर्थन हुने विश्वास लिएका छौं । आ.व. २०६७/०६८ को लेखा परीक्षण कार्य समयमा नै सम्पन्न गर्नु भएकोमा श्री वि आर एस न्यौपाने एण्ड कं. का तर्फबाट FCA श्री ज्ञानेन्द्र वहादुर भारीज्यूलाई धन्यवाद दिन चाहन्छौं ।

(ल) धितोपत्र दर्ता तथा निष्काशन नियमावली, २०६५ को नियम २२ को उपनियम (१) संग सम्बन्धित विवरणहरू:

१. कानुनी कारवाही सम्बन्धी विवरण

देहाय अनुसारको मुद्दा दायर भएको भए, मुद्दा दायर भएको मिति, विषय, मुद्दा दायर भएको संस्थापक वा संचालकको नाम र सम्भाव्य कानूनी उपचार सम्बन्धी विवरण समावेश गरिनुपर्ने:

(क) त्रैमासिक अवधिमा संगठित संस्थाले वा संस्थाको विरुद्ध कुनै मुद्दा दायर भएको भए,  
- नभएको ।

(ख) संगठित संस्थाको संस्थापक वा संचालकले वा संस्थापक वा संचालकको विरुद्धमा प्रचलित नियमको अवज्ञा वा फौजदारी अपराध गरेको सम्बन्धमा कुनै मुद्दा दायर गरेको वा भएको भए,  
- जानकारीमा नआएको ।

(ग) कुनै संस्थापक वा संचालक विरुद्ध आर्थिक अपराध गरेको सम्बन्धमा कुनै मुद्दा दायर भएको भए,  
- जानकारीमा नआएको ।

२. संगठित संस्थाको शेयर कारोवार तथा प्रगतिको विश्लेषण

(क) धितोपत्र बजारमा भएको संगठित संस्थाको शेयरको कारोवार सम्बन्धमा व्यवस्थापनको धारणा:

धितोपत्र बजारमा संगठित संस्थाहरूको शेयर कारोवारमा हाल देखिएको उतार चढावले शेयरको मूल्यमा कुनै किसिमको सिमार्कित मूल्यांकन नभएको महशुस गरिएको छ ।

(ख) गत वर्षको प्रत्येक त्रैमासिक अवधिमा संगठित संस्थाको शेयरको अधिकतम, न्यूनतम र अन्तिम मूल्यका साथै कुल कारोवार शेयर संख्या र कारोवार दिन ।

विवरण	२०६७ आश्विन मसान्त	२०६७ पौष मसान्त	२०६७ चैत्र मसान्त	२०६८ आषाढ मसान्त
अधिकतम मूल्य (रु.)	नभएको	३१५	२७८	११३
न्यूनतम मूल्य (रु.)	"	२८३	१०३	८५
कूल कारोवार शेयर संख्या	"	१,२१०	३,१४,०५०	१,९६,९७०
कूल कारोवार दिन	"	२	५४	५८

### ३. समस्या तथा चुनौती

#### (क) आन्तरिक समस्या तथा चुनौती:

दक्ष जनशक्तिको अभाव तथा बैंक तथा वित्तीय संस्थाहरू बीचको प्रतिस्पर्धाले एक संस्थाको कर्मचारी अर्को संस्थामा जाने आउने प्रवृत्तिले कर्मचारीको दक्षतामा खासै अभिवृद्धि हुन नसकेको, केवल पद र पारिश्रमिकमा हेरफेर भएको महशुस गरिएको छ । यसलाई समाधान गर्न समयानुकूल तलब सुविधामा वृद्धि गर्दै आन्तरिक दक्षता अभिवृद्धिका कार्यक्रम संचालन गरि Retention गर्ने नीति लिइएको छ ।

#### (ख) बाह्य समस्या तथा चुनौती:

देशको राजनैतिक तथा आर्थिक अस्थिरताले गर्दा उद्योगधन्दा, कलकारखाना, व्यापार व्यवसायहरू नियमित तथा गतिशील रूपमा संचालन एवं स्थापना हुन नसकेको अवस्था एकातिर छ भने अर्कोतिर आर्थिक मन्दीले लगानीका अवसरहरू ह्रासोन्मुख हुँदै गएका छन् । बैंक तथा वित्तीय संस्थाहरू बीचको अस्वस्थ प्रतिस्पर्धाले निक्षेपमा बढी व्याजदरको भार परेको तथा राम्रो लगानीको अवसरको कमी समेत देखिन्छ । रियल स्टेट र शेयर बजारमा आएको मन्दीले कर्जा डिफल्ट हुन सक्ने खतराहरूलाई चुनौतीको रूपमा लिई सजगताका साथ योजनामूलक ढंगले अधि बढ्नु पर्ने देखिन्छ ।

#### (ग) समस्या तथा चुनौती समाधान गर्न व्यवस्थापनले अवलम्बन गरेको रणनीति सम्बन्धी विवरण:

- प्रभावकारी जनशक्ति व्यवस्थापन तथा आन्तरिक दक्षता अभिवृद्धिका कार्यक्रम संचालन गर्ने,
- लगानीका नयाँ क्षेत्रहरू विस्तार गरि लगानीमा विविधिकरण गर्दै लैजाने,
- समय सापेक्ष रूपमा साविकका रणनीतिहरूलाई परिमार्जन गर्दै लगिने,
- नयाँ प्रविधिमा आधारित सेवाहरूको विकास गरि ग्राहकमुखी सेवाहरू उपलब्ध गराउने ।

### ४. संस्थागत सुशासन

संस्थागत सुशासन अभिवृद्धिका लागि व्यवस्थापनद्वारा चालिएका कदम सम्बन्धी विवरण:

संस्थागत सुशासन अभिवृद्धिका लागि प्रवन्धपत्र नियमावली, आर्थिक प्रशासन विनियमावली, कर्मचारी सेवा विनियमावली, कर्जा नीति तथा निर्देशिका लगायत विभिन्न विनियमावलीहरू, नीति निर्देशिकाहरूको तर्जुमा गरि तिनमा उल्लेखित प्रावधानहरू तथा नियमन निकायहरूद्वारा प्राप्त नीति निर्देशनहरूलाई मार्ग निर्देशनको रूपमा लिई सोही अनुरूप काम कारवाही अधि बढाइएको छ ।

५. विवरणपत्रमा प्रक्षेपण गरिएका र लेखापरीक्षण भएको विवरणहरूमा बीस प्रतिशत वा सो भन्दा बढी फरक सम्बन्धी विवरण ।

विवरण	आ.व. २०६७/६८		फरक		रु. हजारमा फरक पर्नुको कारण
	प्रक्षेपित	वास्तविक	रकम	प्रतिशत	
१. व्याज खर्च	१,६४,४७८	२,२१,८६२	५७,३८४	३५%	निक्षेपमा बृद्धि तथा निक्षेपको लागतमा बृद्धि भएकोले ।
२. अन्य सञ्चालन आम्दानी	२,२५०	६,१९५	३,९४५	१७५%	नविकरण शुल्क र कर्मचारी कर्जाको व्याज आम्दानीमा बृद्धि ।
३. सटही घटवढ आम्दानी	३००	६४	(२३६)	(७९%)	विदेशी मुद्रा सटही दरमा उत्पन्न उतार चढावको कारणले ।
४. सम्भावित नोक्सानी व्यवस्थाहरू	१४,१५४	२५,८७०	११,७१६	८३%	निष्कृत्य कर्जा बृद्धि भएकोले
५. सम्भावित नोक्सानी व्यवस्थाबाट फिर्ता	०	२२९	२२९	१००%	निष्कृत्य कर्जा राफसाफ भएकोले
६. जगेडा तथा कोषहरू	९३,८४२	२२,३६८	(७१,४७४)	(७६%)	प्रक्षेपित नाफाभन्दा वास्तविक नाफा कम भएको र बैंकले नगद लाभांश घोषणा गरेकोले ।
७. तिर्न बाँकी कर्जा सापट	३६,०००	०	(३६,०००)	(१००%)	बैंकले आषाढ मसान्तमा अन्तर बैंक सापटी राफसाफ गरेकोले ।
८. प्रस्तावित लाभांश	०	६२,९००	६२,९००	१००%	बैंकले नगद लाभांश घोषणा गरेकोले ।
९. आयकर दायित्व	३२,१८२	१,६३४	(३०,५४८)	(९५%)	अग्रिम आयकर भुक्तानीको समायोजनले ।
१०. नगद मौज्जात	५५,४६९	३४,५८०	(२०,८८९)	(३८%)	पर्याप्त नगद मौज्जात पश्चात बाँकी रकम विभिन्न कल खातामा सारिएकोले ।
११. बैंक/वित्तीय संस्थामा रहेको मौज्जात	२,४९,७६२	२१,९४४	(२,२७,८१९)	(९१%)	बैंक/वित्तीय संस्थामा रहेको मौज्जात र माग तथा अल्प सूचनामा प्राप्त हुने रकम विच वर्गिकरण मिलाईएको ।
१२. माग तथा अल्प सूचनामा प्राप्त हुने रकम	०	३,५४,०६६	३,५४,०६६	१००%	बैंक/वित्तीय संस्थामा रहेको मौज्जात र माग तथा अल्प सूचनामा प्राप्त हुने रकम विच वर्गिकरण मिलाईएको ।
१३. लगानी	१,४७,०२५	२,३७,३४३	९०,३१८	६१%	नेपाल सरकारको ऋणपत्रको लगानीमा बृद्धि ।

### धन्यवाद ज्ञापन

बैंकको प्रगति र समृद्धिको लागि निरन्तर सहयोग, प्रोत्साहन, र मार्गदर्शन प्रदान गरी सहयोग पुऱ्याउनु हुने सम्पूर्ण आदरणीय शेयरधनी महानुभावहरू, नेपाल राष्ट्र बैंक, कम्पनी रजिष्ट्रारको कार्यालय, नेपाल धितोपत्र बोर्ड, नेपाल स्टक एक्सचेन्ज लगायत नियमनकारी निकायहरू, नेपाल विद्युत प्राधिकरण र सम्वद्ध निकाय, श्रमज्योति सहकारी संस्था लि., तथा समस्त ग्राहकवर्ग एवं यस सभामा उपस्थित सम्पूर्ण महानुभावहरूप्रति हार्दिक कृतज्ञता सहित धन्यवाद व्यक्त गर्दछु । बैंकको उत्तरोत्तर उन्नति र प्रगतिमा पुऱ्याउनु भएको योगदानका लागि बैंकका प्रमुख कार्यकारी अधिकृत लगायत सम्पूर्ण अधिकृत तथा कर्मचारीहरू र अन्य सहयोगीहरूलाई धन्यवाद दिन्छु । साथै बैंकका गतिविधिहरूलाई सकारात्मक रूपमा जनसमक्ष पुऱ्याई दिने संचारजगत र प्रत्यक्ष अप्रत्यक्ष रूपमा बैंकलाई सहयोग पुऱ्याउने सम्पूर्ण शुभेच्छुकहरूप्रति पनि हार्दिक आभार सहित धन्यवाद ज्ञापन गर्दछु ।

मिति: २०६८/०९/१३

संचालक समितिको तर्फबाट  
 प्रचारमान सिंह प्रधान  
 अध्यक्ष

### संचालकहरुको कर्जा स्वघोषणा विवरण

नेपाल राष्ट्र बैंकद्वारा जारी निर्देशन, २०६८ को इ.प्रा. नि. नं. ६/०६८ को बुँदा नं. ८ खण्ड (क) मा मिति २०६८।४।१२ को परिपत्र अनुसार यस विकास बैंकका संचालकहरुबाट कर्जा सम्बन्धी प्राप्त स्वघोषणा (प्रत्येक संचालकबाट यस बैंकलाई प्राप्त स्वघोषणा विवरणमा आधारित) :-

संचालकको नाम	यस बैंकमा भएको कर्जा विवरण			अन्य बैंक तथा वित्तीय संस्थामा भएको कर्जा विवरण		
	आफ्नो नाममा	परिवारको नाममा	संलग्न फर्म कम्पनीको नाममा	आफ्नो नाममा	परिवारको नाममा	संलग्न फर्म कम्पनीको नाममा
प्रचारमान सिंह प्रधान	नभएको	नभएको	नभएको	नभएको	नभएको	नभएको
धुवराज भट्टराई	नभएको	नभएको	नभएको	नभएको	नभएको	नभएको
बिनोद कुमार ढकाल	नभएको	नभएको	नभएको	भएको*	नभएको	नभएको
राम कुमार श्रेष्ठ	नभएको	नभएको	नभएको	नभएको	नभएको	नभएको
हरि प्रसाद आचार्य	नभएको	नभएको	नभएको	नभएको	नभएको	नभएको
केशव राज आचार्य	नभएको	नभएको	नभएको	भएको*	भएको*	नभएको
धुव कोइराला	नभएको	नभएको	नभएको	नभएको	भएको*	नभएको
रामचन्द्र सिग्देल	नभएको	नभएको	नभएको	भएको*	नभएको	नभएको
चन्द्रशेखर अधिकारी	नभएको	नभएको	नभएको	नभएको	नभएको	नभएको

\*कर्जा अभिलेख सम्बन्धी विवरण बैंकमा रहेको छ ।

BRS Neupane & Co.  
Chartered Accountants  
Kumari Marg, House No. 43  
P.O. Box 8137, Naxal,  
Kathmandu, Nepal

Tel : 977-1- 4411314  
Fax : 977-1- 4420572  
E-mail : chartered@brs.com.np  
chartered@brs.wlink.com.np  
Web : www.brs.com.np

**BRS Neupane  
& Co.**

Independent Correspondent Firm to Deloitte Touche Tohmatsu

**ज्योति विकास बैंक लिमिटेडको शेरधनी महानुभावहरूसमक्ष  
स्वतन्त्र लेखापरीक्षकको प्रतिवेदन**

१. हामीले ज्योति विकास बैंक लिमिटेडको को यसैसाथ संलग्न ३२ आषाढ, २०६८ (१६ जुलाई २०११) को वासलात, सोही मितिमा समाप्त वर्षको नाफा नोक्सान हिसाब, इक्वीटीमा भएको परिवर्तनको विवरण र नगद प्रवाह विवरण एवं प्रमुख लेखा नीतिहरू तथा लेखासम्बन्धि टिप्पणीहरूको लेखा परीक्षण गरेका छौं । ती वित्तीय विवरणहरू प्रतिको उत्तरदायित्व बैंक व्यवस्थापनमा रहेको छ ।

**आर्थिक विवरणहरूप्रति व्यवस्थापनको जिम्मेवारी**



२. नेपाल लेखामान अनुरूप यथार्थ र उचित चित्रण गर्ने वित्तीय विवरणहरू तयार एवं प्रस्तुत गर्ने जिम्मेवारी व्यवस्थापनमा रहेको छ । यी जिम्मेवारी अन्तर्गत चाहे जालसाजी वा गल्तीबाट होस, सारभूत किसिमले त्रुटिरहित, वित्तीय विवरण तयार गर्ने, आन्तरीक नियन्त्रण प्रणालीको तर्जुमा, कार्यान्वयन र संचालन गर्ने कार्य; लेखानीतिहरूको छनौट तथा लागु गर्ने एवं परिस्थिति अनुसार लेखासम्बन्धि महत्वपूर्ण अनुमान गर्ने पर्दछन् ।

**लेखापरीक्षकको जिम्मेवारी**

३. हाम्रो लेखापरीक्षणको आधारमा वित्तीय विवरणहरू उपर मन्तव्य व्यक्त गर्नु हाम्रो जिम्मेवारी हो । हामीले हाम्रो लेखापरीक्षण नेपाल लेखापरीक्षणमान बमोजिम सम्पन्न गर्यौं । यी मानले हामीलाई व्यावसायिक नैतिकताको पालना गर्ने तथा वित्तीय विवरणहरू सारभूत रूपमा त्रुटिरहित भएको बारेमा मनासिब आश्वासन प्राप्त गर्न हामीलाई लेखापरीक्षणको योजना बनाउन र लेखापरीक्षण सम्पन्न गर्न अनिवार्य गराउछन् ।

लेखापरीक्षण अन्तर्गत वित्तीय विवरणमा उल्लेखित रकम र खुलासालाई पुष्टि गर्ने प्रमाण प्राप्त गर्ने सम्बन्धि सम्पादन कार्यविधि संलग्न हुन्छ । यसरी छनौट गरीएको कार्यविधि चाहे जालसाजी वा गल्तीबाट होस, सारभूत रूपमा त्रुटियुक्त प्रस्तुति हुन सक्ने जोखिमको लेखाजोखा सहित हाम्रो व्यावसायिक निर्णयमा आधारीत छ । त्यसरी जोखिमको लेखाजोखा गर्ने क्रममा, हामीले बैंकको आन्तरीक नियन्त्रणउपर नै राय व्यक्त गर्ने उद्देश्यले नभई, परिस्थितिअनुसार हाम्रो लेखा परीक्षण कार्यविधि तयार गर्दा, बैंकले वित्तीय विवरण तयार एवं प्रस्तुति गर्ने क्रममा अवलम्बन गरेका आन्तरीक नियन्त्रण प्रणालीको विश्लेषण गरेका छौं । लेखापरीक्षणमा व्यवस्थापनद्वारा प्रयोगमा ल्याइएका लेखा सिद्धान्तहरू एवं गरीएका महत्वपूर्ण अनुमानहरूको उपयुक्तताको तथा मुल्याङ्कनका साथै समग्र वित्तीय विवरण प्रस्तुतिको लेखाजोखा समेत समावेश हुन्छ ।

हाम्रो लेखापरीक्षणले हाम्रो मन्तव्यलाई पर्याप्त आधार प्रदान गर्ने कुरामा हामी विश्वस्त छौं ।

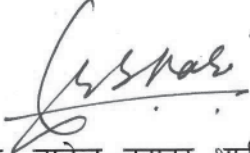
मन्तव्य


४. हामीद्वारा सम्पन्न गरिएको परीक्षणको आधारमा प्रतिवेदन पेश गर्दछौं कि:

- क) हामीले लेखापरीक्षण सम्पन्न गर्न आवश्यक ठानेका सूचना, स्पष्टीकरण र जवाफ पाएका छौं ।
- ख) यो प्रतिवेदनसंग सम्बन्धित संलग्न वासलात, नाफा नोक्सान हिसाब, नगद प्रवाह विवरण र संलग्न अनुसूचिहरू नेपाल राष्ट्र बैंकले तोकेको ढाँचा र तरिका अनुसार तयार गरिनुका साथै कम्पनीले राखेको हिसाब किताब, बहीखाता श्रेता र लेखासंग दुरुस्त रहेका छन् ।
- ग) हाम्रो लेखापरीक्षणको समयमा यस विकास बैंकको संचालक समितिका वा प्रतिनिधि वा कुनै पदाधिकारी वा कुनै कर्मचारीले प्रचलित कानून विपरित लेखा सम्बन्धि कुनै कामकाज वा अनियमित कार्य गरेको वा बैंकको सम्पत्ती हिनामिना गरेको वा बैंकको हानी नोक्सानी गरे गराएको हाम्रो जानकारीमा आएन ।
- घ) विकास बैंकका शाखाहरूबाट प्राप्त विवरण हाम्रो लेखापरीक्षणको लागि पर्याप्त थिए ।
- ङ) हाम्रो रायमा हामीले लेखापरीक्षण गरेका श्रेस्ताहरूको आधारमा यस विकास बैंकले नेपाल राष्ट्र बैंकको निर्देशन बमोजिम पर्याप्त पूंजीकोष राखेको तथा सम्पत्तिमा सम्भावित नोक्सानीको लागि पर्याप्त व्यवस्था गरेको छ ।
- च) विकास बैंकले नेपाल राष्ट्र बैंकले दिएको निर्देशन अनुरूप कार्य गरेको छ ।
- छ) विकास बैंकले निक्षेपकर्ता तथा लगानीकर्ताहरूको हित संरक्षण विरुद्ध कार्य गरेको देखिएन ।
- ज) विकास बैंकले गरेको कार्य आफ्नो कार्यक्षेत्र भित्र रहेको पाइयो ।

५. हाम्रो रायमा, यस विकास बैंकका शाखाहरूबाट प्राप्त सम्पूर्ण विवरण स्वतन्त्र लेखापरीक्षण नगरिएको भएतापनि, यस विकास बैंकको वित्तीय विवरणले आषाढ ३२, २०६८ (१६ जुलाई २०१९) को आर्थिक अवस्था तथा उक्त अवधिको नाफा र नगद प्रवाहको विवरण प्रचलित कानूनका अधिनमा रही लागु गर्न सकिने हदसम्म नेपाल लेखामान तथा लेखाको सर्वमान्य सिद्धान्त अनुसार तयार पारिएको छ तथा यी विवरणहरूले समुचित तथा यथार्थ चित्रण गर्दछ । उक्त वित्तीय विवरणहरू नेपाल राष्ट्र बैंकको निर्देशिका, बैंक तथा वित्तीय संस्था सम्बन्धी ऐन, २०६३ तथा कम्पनी ऐन, २०६३ अनुरूप छन् ।

मिति : २०६८।०६।१३  
स्थान : काठमाण्डौं, नेपाल

  
सि.ए. ज्ञानेन्द्र बहादुर भारी  
साभेदार







**ज्योति विकास बैंक लिमिटेड**  
**वासलात**  
**२०६८ साल आषाढ मसान्तको**

पुँजी तथा दायित्व	अनुसूची	यस वर्ष रु.	गत वर्ष रु.
१. शेयर पुँजी	४.१	७४,००,००,०००	४४,८०,००,०००
२. जगेडा तथा कोषहरु	४.२	२,२३,६८,४८८	२,२२,८६,६२७
३. ऋणपत्र तथा बन्ड	४.३	-	-
४. तिर्न बाँकि कर्जा सापट	४.४	-	५,००,००,०००
५. निक्षेप दायित्व	४.५	२,५५,६६,२५,४४०	१,६०,७६,००,६१४
६. भुक्तानी दिनुपर्ने विलहरु	४.६	-	-
७. प्रस्तावित नगद लाभांश	-	६,२९,००,०००	-
८. आयकर दायित्व	-	१६,३४,२०२	९,५०,३५३
९. अन्य दायित्व	४.७	३,३४,७३,३८८	१,५१,९१,२९७
<b>कुल पुँजी तथा दायित्व</b>		<b>३,४१,७०,०१,५१८</b>	<b>२,१४,४०,२८,८९१</b>

सम्पत्ति	अनुसूची	यस वर्ष रु.	गत वर्ष रु.
१. नगद मौज्जात	४.८	३,४५,८०,०१५	१,५६,६३,५२८
२. नेपाल राष्ट्र बैंकमा रहेको मौज्जात	४.९	१३,८४,७९,५४०	६२,३३,५९५
३. बैंक/वित्तीय संस्थामा रहेको मौज्जात	४.१०	२,१९,४३,५५४	१७,७९,१५९
४. माग तथा अल्प सूचनामा प्राप्त हुने रकम	४.११	३५,४०,६५,७१२	३७,०६,८९,६१७
५. लगानी	४.१२	२३,७३,४३,१३८	४,०१,००,०००
६. कर्जा सापट तथा विल खरीद	४.१३	२,५१,८७,४४,९२५	१,६३,११,१३,५८०
७. स्थिर सम्पत्ति	४.१४	५,३७,५२,०२१	५,३२,०१,२३८
८. गैर बैकिङ्ग सम्पत्ति	४.१५	-	-
९. अन्य सम्पत्ति	४.१६	५,८०,९२,६१३	२,५२,४८,१७३
<b>कुल सम्पत्ति</b>		<b>३,४१,७०,०१,५१८</b>	<b>२,१४,४०,२८,८९१</b>

सम्भावित दायित्व	अनुसूची	४.१७
सञ्चालकहरुको घोषणा	अनुसूची	४.२९
पुँजीकोष तालिका	अनुसूची	४.३०
जोखिम भारित सम्पत्ति विवरण तालिका	अनुसूची	४.३०(क)
प्रमुख सूचकाङ्कहरु	अनुसूची	४.३१
प्रमुख लेखा नीतिहरु	अनुसूची	४.३२
लेखा सम्बन्धी टिप्पणीहरु	अनुसूची	४.३३
संस्थापक/संस्थापक शेयर धितोमा राखी लिएको कर्जा विवरण	अनुसूची	४.३४
लेखा परिक्षण हुनु अघिको र पछिको तुलनात्मक विवरण	अनुसूची	४.३५
लेखा परिक्षण हुनु अघिको प्रकाशित वित्तीय विवरण	अनुसूची	४.अ

४.१ देखि ४.१७ सम्मका अनुसूचीहरु वासलातका अभिन्न अंग हुन् ।

आजको मितिमा संलग्न प्रतिवेदन अनुसार

द. राकेश प्रजापती लेखा प्रमुख	द. भलक प्रसाद खनाल प्रमुख कार्यकारी अधिकृत	द. प्रचार मान सिंह प्रधान अध्यक्ष	द. ध्रुव राज भट्टराई संचालक	द. ज्ञानेन्द्र ब. भारी, एफ.सि.ए. वि.आर.एस न्यौपाने एण्ड कं चार्टर्ड एकाउण्टेन्ट्स
द. विनोद कुमार ढकाल संचालक	द. राम कुमार श्रेष्ठ संचालक	द. हरि प्रसाद आचार्य संचालक	द. केशव राज आचार्य संचालक	द. ध्रुव कोइराला संचालक
				द. रामचन्द्र सिग्देल संचालक
				द. चन्द्र शोखर अधिकारी संचालक

मिति : २०६८/०६/१३

स्थान : काठमाडौं, नेपाल

## ज्योति विकास बैंक लिमिटेड

मिति २०६७/४/१ देखि २०६८ आषाढ मसान्त सम्मको

### नाफा-नोक्सान हिसाव

विवरण	अनुसूची	यस वर्ष रु.	गत वर्ष रु.
१. व्याज आम्दानी	४.१८	३९,९९,०१,३४९	१६,८२,८१,७९१
२. व्याज खर्च	४.१९	२२,१८,६२,२३१	७,९३,१०,१५१
<b>खुद व्याज आम्दानी</b>		<b>१७,८०,३९,११९</b>	<b>८,८९,७१,६४०</b>
३. कमिशन तथा डिस्काउण्ट	४.२०	२,८९,३२,४७१	१,९९,६९,६७५
४. अन्य सञ्चालन आम्दानी	४.२१	६१,९४,७५३	२८,८०,१५३
५. सटही घटबढ आम्दानी	४.२२	६४,४९१	-
<b>कूल सञ्चालन आम्दानी</b>		<b>२१,३२,३०,८३३</b>	<b>११,१८,२१,४६८</b>
६. कर्मचारी खर्च	४.२३	३,०८,३७,३१३	२,१०,४१,१९६
७. अन्य सञ्चालन खर्च	४.२४	५,७९,३८,१५६	४,१०,८१,८७३
८. सटही घटबढ नोक्सान	४.२२	-	१,६७,९२०
<b>सम्भावित नोक्सानी व्यवस्था अघिको सञ्चालन मुनाफा</b>		<b>१२,४४,५५,३६४</b>	<b>४,९५,३०,४७९</b>
९. सम्भावित नोक्सानी व्यवस्थाहरु	४.२५	२,५८,६९,६६३	९८,३४,८३२
<b>सञ्चालन मुनाफा</b>		<b>९,८५,८५,७०१</b>	<b>३,९६,९५,६४७</b>
१०. गैर सञ्चालन आम्दानी/खर्च	४.२६	-	१,५६,६६७
११. सम्भावित नोक्सानी व्यवस्था बाट फिर्ता	४.२७	२,२९,३१०	-
<b>नियमित कारोवारबाट भएको मुनाफा</b>		<b>९,८८,१५,०११</b>	<b>३,९८,५२,३१४</b>
१२. असामान्य कारोवारहरुबाट भएको आम्दानी/खर्च	४.२८	(२,८७५)	-
<b>सम्पूर्ण कारोवार समावेश पछिको खुद मुनाफा</b>		<b>९,८५,१२,१३६</b>	<b>३,९८,५२,३१४</b>
१३. कर्मचारी बोनस व्यवस्था	-	८९,८२,९२१	३६,२२,९३८
१४. आयकर व्यवस्था	-	२,६८,४७,३५४	१,०१,४९,१४४
* यस वर्षको कर व्यवस्था	-	२,७८,४५,१२५	१,०७,४९,८८९
* विगत वर्षसम्मको कर व्यवस्था	-	-	-
* यस वर्षको स्थगन कर (आम्दानी) / खर्च	-	(९९७,७७१)	(६००,७४५)
<b>खुद नाफा/नोक्सान</b>	<b>-</b>	<b>६,२९,८१,८६१</b>	<b>२,६०,८०,२३३</b>

४.१८ देखि ४.२८ सम्मका अनुसूचीहरु नाफा नोक्सान हिसावका अभिन्न अंग हुन् ।

आजको मितिमा संलग्न प्रतिवेदन अनुसार

द. राकेश प्रजापती  
लेखा प्रमुख

द. भलक प्रसाद खनाल  
प्रमुख कार्यकारी अधिकृत

द. प्रचार मान सिंह प्रधान  
अध्यक्ष

द. ध्रुव राज भट्टराई  
संचालक

द. ज्ञानेन्द्र व. भारी, एफ.सि.ए.  
वि.आर.एस न्यौपाने एण्ड कं  
चार्टर्ड एकाउण्टेन्ट्स

द. विनोद कुमार ढकाल  
संचालक

द. राम कुमार श्रेष्ठ  
संचालक

द. हरि प्रसाद आचार्य  
संचालक

द. केशव राज आचार्य  
संचालक

द. ध्रुव कोइराला  
संचालक

द. रामचन्द्र सिग्देल  
संचालक

द. चन्द्र शेखर अधिकारी  
संचालक

मिति : २०६८/०६/१३

स्थान : काठमाडौं, नेपाल



## ज्योति विकास बैंक लिमिटेड

### नाफा-नोक्सान बाँडफाँड हिसाब

मिति २०६७/४/१ देखि २०६८ आषाढ मसान्त सम्मको

विवरण	अनुसूची	यस वर्ष रू.	गत वर्ष रू.
आम्दानी			
१. गत वर्षसम्मको संचित मुनाफा		१,६३,१४,५७४	
२. यस वर्षको मुनाफा		६,२९,८१,८६१	२,६०,८०,२३३
३. सटही घटबढ कोष		-	-
<b>जम्मा</b>		<b>७,९२,९६,४३५</b>	<b>२,६०,८०,२३३</b>
खर्च			
१. गत वर्षसम्मको संचित नोक्सान		-	३७,९३,६०६
२. यस वर्षको नोक्सान		-	-
३. साधारण जगेडाकोष		१,२५,९६,३७२	५२,१६,०४७
४. भैपरि आउने जगेडा		-	-
५. संस्था विकास कोष		-	-
६. लाभांश समीकरण कोष		-	-
७. कर्मचारी सम्बन्धी जगेडाहरु		-	-
८. प्रस्तावित लाभांश		६,२९,००,०००	-
९. प्रस्तावित बोनस शेयर जारी		-	-
१०. विशेष जगेडा कोष		-	-
११. सटही घटबढ कोष		३,६९९	-
१२. पुँजी फिर्ता जगेडा कोष		-	-
१३. पुँजी समायोजन कोष		-	-
१४. स्थगन कर जगेडा		९,९७,७७१	७,५६,००६
<b>जम्मा</b>		<b>७,६४,९७,८४२</b>	<b>९७,६५,६५८</b>
<b>१५. सञ्चित मुनाफा / (नोक्सान)</b>		<b>२७,९८,५९३</b>	<b>१,६३,१४,५७४</b>

आजको मितिमा संलग्न प्रतिवेदन अनुसार

द. राकेश प्रजापती  
लेखा प्रमुख

द. भुलक प्रसाद खनाल  
प्रमुख कार्यकारी अधिकृत

द. प्रचार मान सिंह प्रधान  
अध्यक्ष

द. ध्रुव राज भट्टराई  
संचालक

द. ज्ञानेन्द्र व. भारी, एफ.सि.ए.  
वि.आर.एस न्यौपाने एण्ड कं  
चार्टर्ड एकाउण्टेन्ट्स

द. विनोद कुमार ढकाल  
संचालक

द. राम कुमार श्रेष्ठ  
संचालक

द. हरि प्रसाद आचार्य  
संचालक

द. केशव राज आचार्य  
संचालक

द. ध्रुव कोइराला  
संचालक

द. रामचन्द्र सिग्देल  
संचालक

द. चन्द्र शेखर अधिकारी  
संचालक

मिति : २०६८/०६/१३

स्थान : काठमाडौं, नेपाल

**ज्योति विकास बैंक लिमिटेड**

**नगद प्रवाह विवरण**

मिति २०६७/४/१ देखि २०६८ आषाढ मसान्त सम्मको

विवरण	यस वर्ष रु.	गत वर्ष रु.
<b>क) कारोवार संचालनबाट नगद प्रवाह</b>	<b>(१०४,१५१,५८०)</b>	<b>(१०३,५८२,५९६)</b>
१. नगद प्राप्ति	४२,१४,३९,४१३	१९,११,८८,६९५
१.१ व्याज आम्दानी	३८,६२,६२,४९३	१६,८२,८१,७९१
१.२ कमीशन तथा डिस्काउन्ट आम्दानी	२,८९,३२,४७१	१,९९,६९,६७५
१.३ विदेशी विनिमय कारोवारबाट आम्दानी	४९,६९७	५७,०७६
१.४ अपलेखित कर्जाको असुली	-	-
१.५ अन्य आम्दानी	६१,९४,७५३	२८,८०,१५३
२. नगद भुक्तानी	(३२५,९७३,९५१)	(१४०,७३४,२८७)
२.१ व्याज खर्च	(२२१,८६२,२३१)	(७९,३१०,१५१)
२.२ कर्मचारी खर्च	(२९,१४१,४३७)	(२१,०४१,१९६)
२.३ कार्यालय संचालन खर्च	(४४,१८६,०७०)	(३०,८८३,४०५)
२.४ आयकर भुक्तानी	(२७,१६१,२७६)	(९,४९९,५३५)
२.५ अन्य खर्च (कर्मचारी बोनस)	(३,६२२,९३८)	-
<b>कार्यगत पुँजी (working capital) गतिविधि अधिको नगद प्रवाह</b>	<b>९,५४,६५,४६१</b>	<b>५,०४,५४,४०८</b>
<b>संचालन सम्बन्धि चालु सम्पत्तिमा कमी/(वृद्धि)</b>	<b>(१,१०९,८६८,१००)</b>	<b>(१,०७६,९०२,९५०)</b>
१. माग तथा अल्प सूचनामा प्राप्त हुने रकममा कमी/(वृद्धि)	१,६६,२३,९०५	(२८९,५१४,८५७)
२. अन्य अल्पकालीन लगानीमा कमी/(वृद्धि)	(१९७,२४३,१३८)	१८,००,००,०००
३. कर्जा तथा विल्स खरीदमा कमी/(वृद्धि)	(९१३,२७४,५७३)	(९६३,७५५,७६५)
४. अन्य सम्पत्तिमा कमी/(वृद्धि)	(१५,९७४,२९४)	(३,६७२,३२७)
<b>संचालन सम्बन्धि चालू दायित्वमा (कमी)/वृद्धि</b>	<b>९१,०२,५१,०५८</b>	<b>९२,२८,६५,९४५</b>
१. निक्षेप दायित्वमा (कमी)/वृद्धि	९४,९०,२४,८२६	९१,९४,०१,९९५
२. सर्टिफिकेट अफ डिपोजिटमा (कमी)/वृद्धि	-	-
३. अल्पकालीन सापटीमा (कमी)/वृद्धि	(५०,०००,०००)	-
४. अन्य दायित्वमा (कमी)/वृद्धि	१,१२,२६,२३२	३४,६३,९५०
<b>ख) लगानी कारोवारमा नगद प्रवाह</b>	<b>(१६,५३६,३८७)</b>	<b>(२९,८६७,५७७)</b>
१. दीर्घकालीन लगानीमा कमी/(वृद्धि)	-	-
२. स्थिर सम्पत्तिमा कमी/(वृद्धि)	(१६,५३६,३८७)	(२९,८६७,५७७)
३. दीर्घकालीन लगानीमा व्याज आम्दानी	-	-
४. लाभांश आम्दानी	-	-
५. अन्य	-	-
<b>ग) वित्तीय श्रोत कारोवारबाट नगद प्रवाह</b>	<b>२९,२०,००,०००</b>	<b>७,६८,३६,२००</b>
१. दीर्घकालीन ऋण (वण्ड,डिबेन्चर आदि)मा वृद्धि/(कमी)	-	-
२. शेयर पुँजीमा वृद्धि/(कमी)	२९,२०,००,०००	७,६८,३६,२००
३. अन्य दायित्वमा वृद्धि/(कमी)	-	-
४. नेपाल राष्ट्र बैंकबाट प्राप्त सहूलियत/पुनरकर्जामा वृद्धि/(कमी)	-	-
<b>घ) नगद तथा बैंक मौज्जातको विनिमय दरमा भएको फरकबाट आम्दानी/खर्च</b>	<b>१४,७९४</b>	<b>(२२४,९९६)</b>
<b>ङ) यस वर्षको सम्पूर्ण गतिविधिबाट नगद प्रवाह</b>	<b>१७,१३,२६,८२७</b>	<b>(५६,८३८,९६९)</b>
च) नगद तथा बैंकमा रहेको शुरु मौज्जात	२,३६,७६,२८२	८,०५,१५,२५१
छ) नगद तथा बैंकमा रहेको अन्तिम मौज्जात	१९,५०,०३,१०९	२,३६,७६,२८२

आजको मितिमा संलग्न प्रतिवेदन अनुसार

३

द. राकेश प्रजापती लेखा प्रमुख	द. भलक प्रसाद खनाल प्रमुख कार्यकारी अधिकृत	द. प्रचार मान सिंह प्रधान अध्यक्ष	द. धुव राज भट्टराई संचालक	द. ज्ञानेन्द्र व. भारी, एफ.सि.ए. बि.आर.एस न्यौपाने एण्ड कं चार्टर्ड एकाउण्टेन्ट्स
द. विनोद कुमार ढकाल संचालक	द. राम कुमार श्रेष्ठ संचालक	द. हरि प्रसाद आचार्य संचालक	द. केशव राज आचार्य संचालक	द. धुव कोइराला संचालक
द. रामचन्द्र सिग्देल संचालक	द. चन्द्र शोखर अधिकारी संचालक			

मिति : २०६८/०६/१३  
स्थान : काठमाडौं, नेपाल

# ज्योति विकास बैंक लिमिटेड

इक्वीटीमा भएको परिवर्तन सम्बन्धी विवरण

आ.व. २०६७/०६८ (आषाढ मसान्त सम्म)

(रु.)

विवरण	शेयर पुँजी	सञ्चित नाफा /लोकसान	साधारण जगेडा कोष	पुँजीगत जगेडा कोष	शेयर प्रिमियम	सट्टी घटवढ कोष	स्थान कर जगेडा	अन्य जगेडा तथा कोष	कुल रकम
शुरु मौज्जात स्थान कर	४४,८०,००,०००	१,६३,१४,५७४	५२,१६,०४७	-	-	-	७,५६,००६	-	४७,०२,८६,६२७
समायोजित शुरु मौज्जात	४४,८०,००,०००	१,६३,१४,५७४	५२,१६,०४७	-	-	-	७,५६,००६	-	४७,०२,८६,६२७
समायोजन :									
खुद नाफा	-	६,२९,८१,८६१	-	-	-	-	-	-	६,२९,८१,८६१
साधारण जगेडा कोषमा सारिएको	-	(१,२५,९६,३७२)	१,२५,९६,३७२	-	-	-	-	-	-
प्रस्तावित नगद लाभांश	-	(६,२९,००,०००)	-	-	-	-	-	-	(६,२९,००,०००)
प्रस्तावित बोनस शेयर	-	-	-	-	-	-	-	-	-
सट्टी घटवढ कोष	-	(३,६९९)	-	-	-	३,६९९	-	-	-
साधारण शेयर निष्काशन	२९,२०,००,०००	-	-	-	-	-	९,९७,७७१	-	२९,२०,००,०००
स्थान कर कोष	-	(९,९७,७७१)	-	-	-	-	९,९७,७७१	-	-
अन्तिम मौज्जात	७४,००,००,०००	२७,९८,५९३	१,७८,१२,४१९	-	-	३,६९९	१७,५३,७७७	-	७६,२३,६८,४८८

आजको मितिमा संलग्न प्रतिवेदन अनुसार

७

द. राकेश प्रजापती  
लेखा प्रमुख

द. भलक प्रसाद खनाल  
प्रमुख कार्यकारी अधिकृत

द. प्रचार मान सिंह प्रधान  
अध्यक्ष

द. धुव राज भट्टराई  
संचालक

द. ज्ञानेन्द्र ब. भारी, एफ.सि.ए.  
वि.आर.एस न्यौपाने एण्ड कं  
चार्टर्ड एकाउण्टेन्ट्स

द. विनोद कुमार ढकाल  
संचालक

द. राम कुमार श्रेष्ठ  
संचालक

द. हरि प्रसाद आचार्य  
संचालक

द. धुव कोइराला  
संचालक

द. रामचन्द्र सिग्देल  
संचालक

द. चन्द्र शोखर अधिकारी  
संचालक

मिति : २०६८/०६/१३

स्थान : काठमाडौं, नेपाल



ज्योति विकास बैंक लि.  
JYOTI BIKASH BANK LTD.  
More than a Bank

**ज्योति विकास बैंक लिमिटेड**  
**शेयर पुँजी तथा स्वामित्व**  
**(२०६८ साल आषाढ मसान्त)**

अनुसूची ४.१

विवरण	यस वर्ष रु.	गत वर्ष रु.
<b>१. शेयर पुँजी</b>		
<b>१.१ अधिकृत पुँजी</b>	<b>७४,००,००,०००</b>	<b>७४,००,००,०००</b>
क) ७४,००,००० साधारण शेयर प्रति शेयर रु. १००/-ले	७४,००,००,०००	७४,००,००,०००
ख) नन्रिडिमेबल प्रिफरेन्स शेयर	-	-
ग) रिडिमेबल प्रिफरेन्स शेयर	-	-
<b>१.२ जारी पुँजी</b>	<b>७४,००,००,०००</b>	<b>४४,८०,००,०००</b>
क) ७४,००,००० साधारण शेयर प्रति शेयर रु. १००/-ले	७४,००,००,०००	४४,८०,००,०००
ख) नन्रिडिमेबल प्रिफरेन्स शेयर	-	-
ग) रिडिमेबल प्रिफरेन्स शेयर	-	-
<b>१.३ चुक्ता पुँजी</b>	<b>७४,००,००,०००</b>	<b>४४,८०,००,०००</b>
क) ७४,००,००० साधारण शेयर प्रति शेयर रु.१००/- ले	७४,००,००,०००	४४,८०,००,०००
ख) नन्रिडिमेबल प्रिफरेन्स शेयर	-	-
ग) रिडिमेबल प्रिफरेन्स शेयर	-	-
<b>१.४ प्रस्तावित बोनस शेयर</b>	<b>-</b>	<b>-</b>
<b>१.५ कल इन एडभान्स</b>	<b>-</b>	<b>-</b>
<b>जम्मा</b>	<b>७४,००,००,०००</b>	<b>४४,८०,००,०००</b>

शेयर स्वामित्व विवरण	यस वर्ष रु.		गत वर्ष रु.	
	%	शेयर पुँजी	शेयर पुँजी	%
<b>१. स्वदेशी स्वामित्व</b>	<b>१००</b>	<b>७४,००,००,०००</b>	<b>४४,८०,००,०००</b>	<b>१००</b>
१.१ नेपाल सरकार	-	-	-	-
१.२ "क" वर्गका इजाजतपत्रप्राप्त संस्थाहरु	-	-	-	-
१.३ अन्य इजाजतपत्रप्राप्त संस्थाहरु	-	-	-	-
१.४ अन्य संस्थाहरु	०.६८%	५०,००,०००	५०,००,०००	१.१२%
१.५ सर्वसाधारण	३९.४६%	२९,२०,००,०००	-	-
१.६ अन्य	५९.८६%	४४,३०,००,०००	४४,३०,००,०००	९८.८६%
<b>२. वैदेशीक स्वामित्व</b>	<b>-</b>	<b>-</b>	<b>-</b>	<b>-</b>
<b>जम्मा</b>	<b>१००</b>	<b>७४,००,००,०००</b>	<b>४४,८०,००,०००</b>	<b>१००</b>

**०.५% भन्दा बढि शेयर लिने शेयरधनीहरुको विवरण**

क्र.सं.	शेयरधनी	%	शेयर पुँजी रु.
१	ध्रुवकुमार उप्रेती	२.२५%	१,६६,५३,०००
२	भरत कुमार खड्का	०.६८%	५०,००,०००
३	हिमाल हाइड्रो लि.	०.६८%	५०,००,०००
४	कल्याण गुरुङ्ग	०.६८%	५०,००,०००
५	कामना गुरुङ्ग	०.६८%	५०,००,०००
६	नवराज नेपाल	०.६८%	५०,००,०००
७	रेखा खतिवडा नेपाल	०.६८%	५०,००,०००
८	सनीराज श्रेष्ठ	०.६३%	४६,४८,०००
९	पदम प्रकाश थुलुङ्ग	०.६२%	४६,००,०००
१०	राजु महर्जन	०.५३%	३९,००,०००
११	सुमनराज पाण्डे	०.५०%	३६,६५,०००

**ज्योति विकास बैंक लिमिटेड**  
**जगेडा तथा कोषहरू**  
**२०६८ आषाढ मसान्त**

अनुसूची ४.२

विवरण	यस वर्ष रु.	गत वर्ष रु.
१. साधारण / बैधानिक जगेडा कोष	१,७८,१२,४१९	५२,१६,०४७
२. पुँजीगत जगेडा कोष	-	-
३. पुँजी फिर्ता जगेडा कोष (Capital Redemption Reserve)	-	-
४. पुँजी समायोजन कोष	-	-
५. अन्य जगेडा तथा कोष	१७,५३,७७७	७,५६,००६
५.१ भैपरी आउने जगेडा	-	-
५.२ संस्था विकास कोष	-	-
५.३ लाभांश समिकरण कोष	-	-
५.४ विशेष जगेडा कोष	-	-
५.५ सम्पत्ति पुनर्मूल्याङ्कन कोष	-	-
५.६ स्थगन कर जगेडा	१७,५३,७७७	७,५६,००६
५.७ अन्य स्वतन्त्र कोष	-	-
५.८ अन्य जगेडा कोष	-	-
६. सञ्चित नाफा/नोक्सान	२७,९८,५९३	१,६३,१४,५७४
७. सटही घटवढ कोष	३,६९९	-
<b>जम्मा</b>	<b>२,२३,६८,४८८</b>	<b>२,२२,८६,६२७</b>

अनुसूची ४.३

**ऋणपत्र तथा वण्ड**

२०६८ आषाढ मसान्त

विवरण	यस वर्ष रु.	गत वर्ष रु.
१. ....प्रतिशत वण्ड र ऋणपत्र .....रु....ले..... मिति.....मा जारी भएको र मिति .....मा चूक्ता हुने (हुने सम्मको Redemption Reserve रकम रु. ....)	-	-
२. ....प्रतिशत वण्ड र ऋणपत्र .....रु....ले..... मिति.....मा जारी भएको र मिति .....मा चूक्ता हुने (हाल सम्मको Redemption Reserve रकम रु. ....)	-	-
३. ....	-	-
<b>जम्मा (१+२+३)</b>	<b>-</b>	<b>-</b>

**ज्योति विकास बैंक लिमिटेड**

अनुसूची ४.४

**तिर्न बाँकी कर्जा (सापटी)**

२०६८ आषाढ मसान्त

विवरण	यस वर्ष रु.	गत वर्ष रु.
क. स्वदेशी	-	-
१. नेपाल सरकार	-	-
२. नेपाल राष्ट्र बैंक	-	-
३. रिपो दायित्व	-	-
४. अन्तर बैंक तथा वित्तीय संस्था	-	५,००,००,०००
५. अन्य संगठित संस्थाहरु	-	-
६. अन्य	-	-
<b>जम्मा</b>	<b>-</b>	<b>५,००,००,०००</b>
ख. विदेशी	-	-
१. बैंकहरु	-	-
२. अन्य	-	-
<b>जम्मा</b>	<b>-</b>	<b>-</b>
<b>जम्मा (क+ख)</b>	<b>-</b>	<b>५,००,००,०००</b>

**ज्योति विकास बैंक लिमिटेड**  
**निक्षेप हिसाब**  
(२०६८ साल आषाढ मसान्त)

विवरण	यस वर्ष रु.	गत वर्ष रु.
१. ब्याज तिर्नु नपर्ने खाताहरू	-	-
क. चल्ली हिसाब	१४,१४,३९,२०७	११,६९,१०,९१२
१. स्वदेशी मुद्रामा	१४,१४,२६,९०६	११,६८,९८,९३९
१.१ नेपाल सरकार	-	-
१.२ "क" वर्गका इजाजतपत्र प्राप्त संस्थाहरू	-	-
१.३ अन्य इजाजतपत्र प्राप्त वित्तीय संस्थाहरू	४१,७३,४५३	६,५७,७१५
१.४ अन्य संगठित संस्थाहरू	११,७७,४०,४१४	९,२३,३१,८१५
१.५ व्यक्तिगत	१,९५,१३,०४०	२,३९,०९,४१०
१.६ अन्य	-	-
२. विदेशी मुद्रामा	१२,३००	११,९७३
२.१ नेपाल सरकार	-	-
२.२ "क" वर्गका इजाजतपत्र प्राप्त संस्थाहरू	-	-
२.३ अन्य इजाजतपत्र प्राप्त वित्तीय संस्थाहरू	-	-
२.४ अन्य संगठित संस्थाहरू	१२,३००	११,९७३
२.५ व्यक्तिगत	-	-
२.६ अन्य	-	-
ख. मार्जिन	१,१५,२२,२१२	८६,४७,२००
१. कर्मचारी जमानत	-	-
२. जमानत मार्जिन	१,१५,२२,२१२	८६,४७,२००
३. प्रतितपत्र मार्जिन	-	-
ग. अन्य	-	-
१. स्वदेशी मुद्रामा	-	-
१.१ वित्तीय संस्थाहरू	-	-
१.२ अन्य संगठित संस्थाहरू	-	-
१.३ व्यक्तिगत	-	-
२. विदेशी मुद्रामा	-	-
२.१ वित्तीय संस्थाहरू	-	-
२.२ अन्य संगठित संस्थाहरू	-	-
२.३ व्यक्तिगत	-	-
ब्याज तिर्नु नपर्ने खाताहरूको जम्मा	१५,२९,६१,४१९	१२,५५,५८,११२





विवरण	यस वर्ष रु.	गत वर्ष रु.
२. ब्याज तिर्नु पर्ने खाताहरु	-	-
क. बचत हिसाब	९९,२०,५५,४९४	५६,९२,१०,३७९
१. स्वदेशी मुद्रामा	९८,६४,२४,९२९	५६,६६,४०,७११
१.१ संघ संस्थाहरु	११,४६,७७५	-
१.२ व्यक्तिगत	९८,५२,७८,१५४	५६,६६,४०,७११
१.३ अन्य	-	-
२. विदेशी मुद्रामा	५६,३०,५६५	२५,६९,६६८
२.१ संघ संस्थाहरु	-	-
२.२ व्यक्तिगत	५६,३०,५६५	२५,६९,६६८
२.३ अन्य	-	-
ख. मुद्दती हिसाब	८५,०२,८१,२०३	४०,१६,५४,५३९
१. स्वदेशी मुद्रामा	८५,०२,८१,२०३	४०,१६,५४,५३९
१.१ संघ संस्थाहरु	४६,६७,२७,७७०	२९,०८,१०,९३८
१.२ व्यक्तिगत	३८,३५,५३,४३३	११,०८,४३,६०२
१.३ अन्य	-	-
२. विदेशी मुद्रामा	-	-
२.१ संघ संस्थाहरु	-	-
२.२ व्यक्तिगत	-	-
२.३ अन्य	-	-
ग. मागेको वखत तिर्नुपर्ने हिसाब	५६,१३,२७,३२४	५१,११,७७,५८३
१. स्वदेशी मुद्रामा	५५,८८,१९,२५९	५०,८२,७५,५६५
१.१ क वर्गका इजाजतपत्र प्राप्त संस्थाहरु	-	-
१.२ अन्य इ.प्रा.वित्तीय संस्थाहरु	१६,४५,१८,८६७	१३,७४,८१,७२५
१.३ अन्य संगठित संस्थाहरु	२४,८७,००,९०५	२४,००,०३,४१७
१.४ व्यक्तिगत	१४,५५,९९,४८८	१३,०७,९०,४२२
१.५ अन्य	-	-
२. विदेशी मुद्रामा	२५,०८,०६५	२९,०२,०१८
२.१ क वर्गका इजाजतपत्र प्राप्त संस्थाहरु	-	-
२.२ अन्य इ.प्रा.वित्तीय संस्थाहरु	-	-
२.३ अन्य संगठित संस्थाहरु	२५,०८,०६५	२९,०२,०१८
२.४ व्यक्तिगत	-	-
२.५ अन्य	-	-
घ. सर्टिफिकेट अफ डिपोजिट	-	-
१. संगठित संस्था	-	-
२. व्यक्तिगत	-	-
३. अन्य	-	-
ब्याज तिर्नुपर्ने खाताहरुको जम्मा	२,४०,३६,६४,०२१	१,४८,२०,४२,५०१
जम्मा निक्षेप (१+२)	२,५५,६६,२५,४४०	१,६०,७६,००,६१४

अनुसूची ४.६

### ज्योति विकास बैंक लिमिटेड

#### भुक्तानी दिनुपर्ने विलहरु

(२०६८ साल आषाढ मसान्त)

विवरण	यस वर्ष रु.	गत वर्ष रु.
१. स्वदेशी मुद्रा	-	-
२. विदेशी मुद्रा	-	-
जम्मा	-	-

**ज्योति विकास बैंक लिमिटेड**

**अन्य दायित्व**

(२०६८ साल आषाढ मसान्त)

विवरण	यस वर्ष रु.	गत वर्ष रु.
१. पेन्सन/उपदान कोष	१४,७३,७०६	६,४३,९७३
२. कर्मचारी सञ्चय कोष	-	५९३
३. कर्मचारी कल्याण कोष र विदा व्यवस्था	१८,४१,३०३	९,७५,१६०
४. कर्मचारी बोनस व्यवस्था	८९,८२,९२१	३६,२२,९३८
५. निक्षेपमा भुक्तानी दिन बांकी ब्याज	७०,०७,३६९	१,५७,७३२
६. सापटीमा भुक्तानी दिन बांकी ब्याज	-	१५,१७,९४५
७. पाकी नसकेको डिस्काउण्ट र कमिशन	-	-
८. सण्डी क्रेडिटर्स	१८,२५,७२६	८,७१,६९०
९. शाखा मिलान हिसाव	-	-
१०. स्थगन कर दायित्व	-	-
११. भुक्तानी दिन बांकी लाभांश	-	-
<b>१२. अन्य</b>	<b>१,२३,४२,३६४</b>	<b>७४,०१,२६६</b>
१२.१ ए. टी. एम. लाई तिर्नुपर्ने	५६,७०,९३६	१३,५४,४९३
१२.२ धरौटी रकम	५,२१,८३६	५,८१,०४७
१२.३ भुक्तानि दिनुपर्ने विमा प्रिमियम	१,११,७५५	६३,०५१
१२.४ व्यवस्थापक चेक	६,३२,४२९	१२,५७,१६१
१२.५ लेखा परीक्षण शूलक	३,९४,६९०	२,४०,०००
१२.६ अग्रिम कर कट्टी रकम (कर्मचारी तलव र अन्य)	२,६६,७३३	२,९५,३९९
१२.७ अग्रिम कर कट्टी रकम (ब्याज)	३९,३०,०२७	१८,२९,८०१
१२.८ पाकेको निक्षेप	-	१०,९२,४६६
१२.९ अन्य	८,१३,९५६	६,८७,८४८
<b>जम्मा</b>	<b>३,३४,७३,३८८</b>	<b>१,५१,९१,२९७</b>

**ज्योति विकास बैंक लिमिटेड**

**नगद मौज्जात**

(२०६८ साल आषाढ मसान्त)

विवरण	यस वर्ष रु.	गत वर्ष रु.
१. स्वदेशी मुद्रा (सिक्का समेत)	३,४०,८४,९२९	१,५६,२३,४४६
२. विदेशी मुद्रा	४,९५,०८६	४०,०८२
<b>जम्मा</b>	<b>३,४५,८०,०१५</b>	<b>१,५६,६३,५२८</b>

**ज्योति विकास बैंक लिमिटेड**

**नेपाल राष्ट्र बैंकमा रहेको मौज्जात**

(२०६८ साल आषाढ मसान्त)

विवरण	स्वदेशी मुद्रा	विदेशी मुद्रा रु. मा			यस वर्ष कूल रु.	गत वर्ष रु.
		भा.रु.	परिवर्त्य वि.मु.	जम्मा		
१. नेपाल राष्ट्र बैंक	१३,८४,७९,५४०	-	-	-	१३,८४,७९,५४०	६२,३३,५९५
क. चल्ती खाता	१३,८४,७९,५४०	-	-	-	१३,८४,७९,५४०	६२,३३,५९५
ख. अन्य खाता	-	-	-	-	-	-

**ज्योति विकास बैंक लिमिटेड**  
**बैंक/वित्तीय संस्थामा रहेको मौज्जात**  
(२०६८ साल आषाढ मसान्त)

अनुसूची ४.१०

विवरण	स्वदेशी मुद्रा	विदेशी मुद्रा रु. मा			यस वर्ष कुल रु.	गत वर्ष रु.
		भा.रु.	परिवर्त्य वि.मु.	जम्मा		
१. स्वदेशी इजाजतपत्र प्राप्त संस्थाहरु	२,१९,३२,०५४	-	११,५००	११,५००	२,१९,४३,५५४	१७,७९,१५९
क. चल्ती खाता	२,१९,३२,०५४	-	११,५००	११,५००	२,१९,४३,५५४	१७,७९,१५९
ख. अन्य खाता	-	-	-	-	-	-
२. विदेशी बैंकहरु	-	-	-	-	-	-
क. चल्ती खाता	-	-	-	-	-	-
ख. अन्य खाता	-	-	-	-	-	-
<b>जम्मा</b>	<b>२१,९३२,०५४</b>	<b>-</b>	<b>११,५००</b>	<b>११,५००</b>	<b>२१,९४३,५५४</b>	<b>१,७७९,१५९</b>

अनुसूची ४.११

**ज्योति विकास बैंक लिमिटेड**  
**माग तथा अल्प सूचनामा प्राप्त हुने रकमहरु**  
(२०६८ साल आषाढ मसान्त)

विवरण	यस वर्ष रु.	गत वर्ष रु.
१. स्वदेशी मुद्रामा	३४,६०,५१,५३७	३६,५१,९०,६२२
२. विदेशी मुद्रामा	८०,१४,१७५	५४,९८,९९५
<b>जम्मा</b>	<b>३५,४०,६५,७१२</b>	<b>३७,०६,८९,६१७</b>

अनुसूची ४.१२

**ज्योति विकास बैंक लिमिटेड**  
**लगानी**  
(२०६८ साल आषाढ मसान्त)

विवरण	प्रयोजन		यस वर्ष रु.	गत वर्ष रु.
	व्यापारीक	अन्य		
१. नेपाल सरकारको ट्रेजरी विल	-	१२,७२,४३,१३८	१२,७२,४३,१३८	-
२. नेपाल सरकारको बचतपत्र	-	-	-	-
३. नेपाल सरकारको अन्य ऋणपत्र	-	-	-	-
४. ने.रा.बैं. ऋणपत्र	-	-	-	-
५. विदेशी ऋणपत्र	-	-	-	-
६. स्वदेशी इजाजतपत्रप्राप्त संस्था	-	-	-	-
७. विदेशी बैंक	-	-	-	-
८. संगठित संस्थाहरुको शेयर	-	१,००,०००	१,००,०००	१,००,०००
९. संगठित संस्थाहरुको डिबेन्चर तथा बन्ड	-	-	-	-
१०. अन्य लगानी	-	११,००,००,०००	११,००,००,०००	४,००,००,०००
<b>कुल लगानी</b>	<b>-</b>	<b>२३,७३,४३,१३८</b>	<b>२३,७३,४३,१३८</b>	<b>४,०१,००,०००</b>
व्यवस्था	-	-	-	-
<b>खुद लगानी</b>	<b>-</b>	<b>२३,७३,४३,१३८</b>	<b>२३,७३,४३,१३८</b>	<b>४,०१,००,०००</b>

**ज्योति विकास बैंक लिमिटेड**  
**शेयर डिभेन्चर तथा बण्डमा लगानी**  
**(२०६८ साल आषाढ मसान्त)**

अनुसूची ४.१२(क)

विवरण	परल मोल रु.	बजार मुल्यानुसार	ब्यवस्था रकम	यस वर्ष	गत वर्ष
<b>१. शेयर लगानी</b>	<b>१,००,०००</b>	<b>-</b>	<b>-</b>	<b>१,००,०००</b>	<b>१,००,०००</b>
१.१ नेपाल क्लियरिङ हाउस लि. १००० साधारण शेयर प्रति शेयर परल मूल्य रु.१००।०० ले	१,००,०००	-	-	१,००,०००	१,००,०००
<b>२. डिभेन्चर तथा बण्ड लगानी</b>	<b>-</b>	<b>-</b>	<b>-</b>	<b>-</b>	<b>-</b>
२.१ .....कम्पनी (प्रा.लि./ लि.) ...प्रतिशत डिभेन्चर र बण्ड प्रति डिभेन्चर र बण्ड.... रु.ले...	-	-	-	-	-
२.२ .....	-	-	-	-	-
२.३ .....	-	-	-	-	-
<b>कुल लगानी</b>	<b>१,००,०००</b>	<b>-</b>	<b>-</b>	<b>१,००,०००</b>	<b>१,००,०००</b>
<b>३. जोखिम सम्बन्धी ब्यवस्था</b>				<b>-</b>	<b>-</b>
३.१ गत वर्ष सम्मको ब्यवस्था	-	-	-	-	-
३.२ यस वर्षको थप/घट	-	-	-	-	-
<b>कुल ब्यवस्था</b>	<b>-</b>	<b>-</b>	<b>-</b>	<b>-</b>	<b>-</b>
<b>खुद लगानी</b>	<b>-</b>	<b>-</b>	<b>-</b>	<b>१,००,०००</b>	<b>१,००,०००</b>

अनुसूची ४.१२.१

**ज्योति विकास बैंक लिमिटेड**  
**ल्यापारिक लगानी (Held for Trading)**  
**(२०६८ साल आषाढ मसान्त)**

विवरण	परल मोल रु.	पछिल्लो बजार मूल्य (क)	हालको बजार मूल्य (ख)	यस वर्ष नाफा / (नोक्सान) रकम (क-ख)	गत वर्ष नाफा / (नोक्सान) रकम (क-ख)	कैफियत
१. नेपाल सरकारको ट्रेजरी बिल	-	-	-	-	-	-
२. नेपाल सरकारको बचतपत्र	-	-	-	-	-	-
३. नेपाल सरकारको अन्य ऋणपत्र	-	-	-	-	-	-
४. ने.रा. बैंक ऋणपत्र	-	-	-	-	-	-
५. विदेशी ऋणपत्र	-	-	-	-	-	-
६. स्वदेशी इजाजतपत्रप्राप्त संस्थाको शेयर	-	-	-	-	-	-
७. स्वदेशी इजाजतपत्रप्राप्त संस्थाको डिभेन्चर तथा बण्ड	-	-	-	-	-	-
८. स्वदेशी संगठित संस्थाको शेयर, डिभेन्चर तथा बण्ड	-	-	-	-	-	-
९. विदेशी बैंक लगानी (Placement)	-	-	-	-	-	-
१०. Interbank Lending	-	-	-	-	-	-
११. अन्य लगानी	-	-	-	-	-	-
<b>कुल लगानी</b>	<b>-</b>	<b>-</b>	<b>-</b>	<b>-</b>	<b>-</b>	<b>-</b>

अनुसूची ४.१२.२

**ज्योति विकास बैंक लिमिटेड**  
**मुत्तानी मितिसम्म धारण गर्ने लगानी (Held to Maturity)**  
 (२०६८ साल आषाढ मसान्त)

विवरण	परल मोल रु.	पछिल्लो बजार मूल्य (क)	हालको बजार मूल्य (ख)	यस वर्ष नाफा / (नोक्सान) रकम (क-ख)	गत वर्ष नाफा / (नोक्सान) रकम (क-ख)	कैफियत
१. नेपाल सरकारको ट्रेजरी विल	१२,७२,४३,१३८	-	-	-	-	-
२. नेपाल सरकारको बचतपत्र	-	-	-	-	-	-
३. नेपाल सरकारको अन्य ऋणपत्र	-	-	-	-	-	-
४. ने.रा. बैंक ऋणपत्र	-	-	-	-	-	-
५. विदेशी ऋणपत्र	-	-	-	-	-	-
६. स्वदेशी इजाजतपत्रप्राप्त संस्थाको शेयर	-	-	-	-	-	-
७. स्वदेशी इजाजतपत्रप्राप्त संस्थाको डिबेन्चर तथा बण्ड	-	-	-	-	-	-
८. स्वदेशी संगठित संस्थाको शेयर, डिबेन्चर तथा बण्ड	१,००,०००	छैन	छैन	छैन	छैन	छैन
९. विदेशी बैंक लगानी (Placement)	-	-	-	-	-	-
१०. अन्य लगानी	११,००,००,०००	-	-	-	-	-
	<b>२३,७३,४३,१३८</b>	-	-	-	-	-

अनुसूची ४.१२.३

**ज्योति विकास बैंक लिमिटेड**  
**बिग्रीको लागि उपलब्ध लगानी (Available for Sale)**  
 (२०६८ साल आषाढ मसान्त)

विवरण	परल मोल रु.	पछिल्लो बजार मूल्य (क)	हालको बजार मूल्य (ख)	यस वर्ष नाफा / (नोक्सान) रकम (क-ख)	गत वर्ष नाफा / (नोक्सान) रकम (क-ख)	कैफियत
१. नेपाल सरकारको ट्रेजरी विल	-	-	-	-	-	-
२. नेपाल सरकारको बचतपत्र	-	-	-	-	-	-
३. नेपाल सरकारको अन्य ऋणपत्र	-	-	-	-	-	-
४. ने.रा. बैंक ऋणपत्र	-	-	-	-	-	-
५. विदेशी ऋणपत्र	-	-	-	-	-	-
६. स्वदेशी इजाजतपत्रप्राप्त संस्थाको शेयर	-	-	-	-	-	-
७. स्वदेशी इजाजतपत्रप्राप्त संस्थाको डिबेन्चर तथा बण्ड	-	-	-	-	-	-
८. स्वदेशी संगठित संस्थाको शेयर, डिबेन्चर तथा बण्ड	-	-	-	-	-	-
९. विदेशी बैंक लगानी (Placement)	-	-	-	-	-	-
१०. अन्य लगानी	-	-	-	-	-	-
<b>कुल लगानी</b>	-	-	-	-	-	-

**ज्योति विकास बैंक लिमिटेड**  
**कर्जा सापट तथा बिल खरिद वर्गीकरण र सोको लागि ब्यवस्था**  
**२०६८ साल आषाढ मसान्त**

विवरण	कर्जा										गत वर्ष र.		
	स्वदेशी					विदेशी						जम्मा	
	प्रा.क्षे.		अन्य			विदेशी		जम्मा					
	विमित	अविमित				स्वदेशी	विदेशी	स्वदेशी	विदेशी	जम्मा			
१. सक्रिय कर्जा सापट( Performing) असल	१,६९,९८,४७०	५,०५,३६,४४३	२,४५,९१,६६,५५३	-	-	-	-	-	२,५२,६७,०१,४६६	-	-	२,५२,६७,०१,४६६	१,६४,६८,७१,९०५
१,६९,९८,४७०	५,०५,३६,४४३	२,४५,९१,६६,५५३	-	-	-	-	-	२,५२,६७,०१,४६६	-	-	२,५२,६७,०१,४६६	१,६४,६८,७१,९०५	
२. निस्क्य कर्जा सापट( Non Performing) पुनर्तालिकीकरण	१३,१८५	-	३,४३,४६,१९३	-	-	-	-	-	३,४३,४६,१९३	-	-	३,४३,४६,१९३	९,१७,२४१
२.१ पुनर्सरचना / पुनर्तालिकीकरण	-	-	-	-	-	-	-	-	-	-	-	-	-
२.२ कमसल	-	-	-	-	-	-	-	-	-	-	-	-	-
२.३ शंकास्पद	-	-	३,४३,४६,१९३	-	-	-	-	-	३,४३,४६,१९३	-	-	३,४३,४६,१९३	-
२.४ खराब	१३,१८५	-	-	-	-	-	-	-	१३,१८५	-	-	१३,१८५	-
(क) कुल कर्जा ( १ + २)	१,७०,११,६५५	५,०५,३६,४४३	२,४९,३५,१२,७४६	-	-	-	-	-	२,५६,१०,६०,८४४	-	-	२,५६,१०,६०,८४४	१,६४,७७,८९,१४६
३. कर्जा नोक्सानी ब्यवस्था	४२,४९६	५,०५,३६४	२,४५,९१,६६६	-	-	-	-	-	२,५१,३९,५२६	-	-	२,५१,३९,५२६	१,६४,४६,२५५
३.१ असल	-	-	-	-	-	-	-	-	-	-	-	-	-
३.२ पुनर्सरचना गरिएको	-	-	-	-	-	-	-	-	-	-	-	-	-
३.३ कमसल	-	-	-	-	-	-	-	-	-	-	-	-	-
३.४ शंकास्पद	-	-	१,७१,७३,०९६	-	-	-	-	-	१,७१,७३,०९६	-	-	१,७१,७३,०९६	२,२९,३१०
३.५ खराब	३,२९६	-	-	-	-	-	-	-	३,२९६	-	-	३,२९६	-
(ख) कुल ब्यवस्था	४५,७९२	५,०५,३६४	४,१७,६४,७६२	-	-	-	-	-	४,२३,१५,९१९	-	-	४,२३,१५,९१९	१,६६,७५,५६६
४. गत वर्षसम्मको ब्यवस्था	७,४८८	२,१७,२३५	१,६२,२१,५३२	-	-	-	-	-	१,६४,४६,२५५	-	-	१,६४,४६,२५५	६८,४०,७३४
४.१ असल	-	-	-	-	-	-	-	-	-	-	-	-	-
४.२ पुनर्सरचना गरिएको	-	-	-	-	-	-	-	-	-	-	-	-	-
४.३ कमसल	-	-	२,२९,३१०	-	-	-	-	-	२,२९,३१०	-	-	२,२९,३१०	-
४.४ शंकास्पद	-	-	-	-	-	-	-	-	-	-	-	-	-
४.५ खराब	-	-	-	-	-	-	-	-	-	-	-	-	-
(ग) गत वर्षसम्मको कूल ब्यवस्था	७,४८८	२,१७,२३५	१,६४,४०,८४२	-	-	-	-	-	१,६६,७५,५६६	-	-	१,६६,७५,५६६	६८,४०,७३४
(घ) गत आ.व.को ब्यवस्थाबाट फिर्ता	-	-	२,२९,३१०	-	-	-	-	-	२,२९,३१०	-	-	२,२९,३१०	-
यस वर्षको थप ब्यवस्था	३८,३०५	२,८८,१२९	२,५५,४३,२३०	-	-	-	-	-	२,५८,६९,६६३	-	-	२,५८,६९,६६३	९८,३४,८३२
यस वर्षको खुद थपघट	३८,३०५	२,८८,१२९	२,५३,१३,९२०	-	-	-	-	-	२,५६,४०,३५३	-	-	२,५६,४०,३५३	९८,३४,८३२
खुद कर्जा (क - ख)	१,६९,६५,८६३	५,००,३१,०७८	२,४५,१७,४७,९८४	-	-	-	-	-	२,५१,८७,४४,९२५	-	-	२,५१,८७,४४,९२५	१,६३,११,१३,५८०



ज्योति विकास बैंक लिमिटेड  
कर्जा सापट तथा बिल खरिद वर्गीकरण र सोको लागि ब्यवस्था  
२०६८ साल आषाढ मसान्त

विवरण	कर्जा					खरीद तथा गरिएको	
	स्वदेशी			विदेशी	जम्मा	स्वदेशी	विदेशी
	प्रा.क्षे.		अन्य				
विमित	अविमित						
१. सक्रिय कर्जा सापट( Performing)	१,६९,९८,४७०	५,०५,३६,४४३	२,४५,९१,६६,५५३	-	२,५२,६७,०१,४६६	-	-
असल	१,६९,९८,४७०	५,०५,३६,४४३	२,४५,९१,६६,५५३	-	२,५२,६७,०१,४६६	-	-
२. निस्क्रीय कर्जा सापट( Non Performing)	१३,१८५	-	३,४३,४६,१९३	-	३,४३,५९,३७८	-	-
२.१ पुनर्संरचना / पूनर्तालिकीकरण	-	-	-	-	-	-	-
२.२ कमसल	-	-	-	-	-	-	-
२.३ शंकास्पद	-	-	३,४३,४६,१९३	-	३,४३,४६,१९३	-	-
२.४ खराब	१३,१८५	-	-	-	१३,१८५	-	-
(क) कुल कर्जा ( १ + २)	१,७०,११,६५५	५,०५,३६,४४३	२,४९,३५,१२,७४६	-	२,५६,१०,६०,८४४	-	-
३. कर्जा नोक्सानी ब्यवस्था							
३.१ असल	४२,४९६	५,०५,३६४	२,४५,९१,६६६	-	२,५१,३९,५२६	-	-
३.२ पुनर्संरचना गरिएको	-	-	-	-	-	-	-
३.३ कमसल	-	-	-	-	-	-	-
३.४ शंकास्पद	-	-	१,७१,७३,०९६	-	१,७१,७३,०९६	-	-
३.५ खराब	३,२९६	-	-	-	३,२९६	-	-
(ख) कुल ब्यवस्था	४५,७९२	५,०५,३६४	४,१७,६४,७६२	-	४,२३,१५,९१९	-	-
४. गत वर्षसम्मको ब्यवस्था							

अनुसूची ४.१४

ज्योति विकास बैंक लिमिटेड  
स्थिर सम्पति  
(२०६८ साल आषाढ मसान्त)

विवरण	सम्पति					यस वर्ष रु.	गत वर्ष रु.
	भवन	परिवहन साधन	मेशिनरी	कार्यालय सामान	अन्य		
१. परलमोल							
(क) गत वर्षको मौज्दात	-	१,५४,३६,२४०	-	२,८४,२८,४८२	६०,९१,६४८	४,९९,५६,३७०	२,८१,५९,८७०
(ख) यस वर्ष थप	-	१७,५२,५००	-	८८,०६,६०१	१४,४७,२७१	१,२०,०६,३७२	२,२९,९६,५००
(ग) यस वर्ष पुनरमुल्याङ्कन / पुनर्लेखन	-	-	-	-	-	-	-
(घ) यस वर्षको विक्री	-	-	-	-	-	-	१२,००,०००
(ङ) यस वर्षको अपलेखन	-	-	-	-	-	-	-
कुल (क+ख+ग+घ+ङ)परलमोल	-	१,७१,८८,७४०	-	३,७२,३५,०८३	७५,३८,९१९	६,१९,६२,७४२	४,९९,५६,३७०
२. हास कट्टी							
(क) गत वर्षसम्मको	-	२८,९१,८०६	-	७८,५४,७८२	१३,८५,९६५	१,२१,३२,५५४	४६,६२,२५९
(ख) यस वर्षको	-	२८,१५,४७९	-	६७,३०,०२५	९,५३,०७८	१,०४,९८,५८२	७७,१६,९६१
(ग) हासकट्टी पुनरमुल्याङ्कन/पुनर्लेखन	-	-	-	-	-	-	-
(ग) हासकट्टी रकम समायोजन/फिर्ता	-	-	-	-	-	-	२,४६,६६७
कुल हास कट्टी	-	५७,०७,२८५	-	१,४५,८४,८०७	२३,३९,०४३	२,२६,३१,१३६	१,२१,३२,५५४
३. बूक भ्यालु (WDV)(१-२)	-	१,१४,८१,४५५	-	२,२६,५०,२७५	५१,९९,८७६	३,९३,३१,६०६	३,७८,२३,८१६
४. जग्गा	-	-	-	-	-	-	-
५. पुंजीगत निर्माण (पुंजीकरण गरिनु पर्ने)	-	-	-	-	-	-	-
६. लीज होल्ड सम्पति	-	-	-	-	-	१,४४,२०,४१५	१,५३,७७,४२२
जम्मा (३+४+५+६)	-	१,१४,८१,४५५	-	२,२६,५०,२७५	५१,९९,८७६	५,३७,५२,०२१	५,३२,०१,२३८

**ज्योति विकास बैंक लिमिटेड**

**गैर बैंकिङ्ग सम्पत्ति**

(२०६८ साल आषाढ मसान्त)

ऋणी वा पार्टीको नाम ठेगाना	गैर बैंकिङ्ग सम्पत्ति सकार गरेको मिति	कुल गैर बैंकिङ्ग सम्पत्ति रकम रु.	नोक्सानी ब्यवस्था		खुद गैर बैंकिङ्ग सम्पत्ति रु.	गत वर्ष रु.
			प्रतिशत	रकम रु.		
-	-	-	-	-	-	-
<b>कूल जम्मा</b>	-	-	-	-	-	-

**ज्योति विकास बैंक लिमिटेड**

**अन्य सम्पत्ति**

(२०६८ साल आषाढ मसान्त)

विवरण		यस वर्ष रु.	गत वर्ष रु.
१. मसलन्द मौज्दात		८,७२,१६८	५,९१,७००
२. लगानीमा असुल गर्न बाँकि आम्दानी		१,३६,३८८,८५६	८,९५,६०७
३. कर्जामा असुल गर्न बाँकि व्याज न्यून व्याज मुलतवी रकम	७३,७७,१५९ (५१,३१,५०९)	२२,४५,६५०	-
४. असुल गर्न बाँकि कमिशन		-	-
५. सन्डी डेटर्स		२३,३०,५४५	२,५०,०६१
६. कर्मचारी सापटी र पेशकी		२,०२,४९,५२८	१,११,८२,४०१
७. अग्रिम भूक्तानी		४३,०६,३६१	२०,९३,०८९
८. मार्गस्थ नगद		-	-
९. मार्गस्थ अन्य (चेक समेत)		६,५७,३१०	१०,६४,९०३
१०. विना सूचना ड्राफ्टको भूक्तानी		-	-
<b>११. अपलेखन हुन बाँकि खर्च</b>		<b>७८,८५,२४९</b>	<b>५६,५१,७३१</b>
११.१ शेयर निस्काशन खर्च	३६,४५,०८५	-	१४,२५,०००
११.२ सफ्टवेयर खर्च	४२,४०,१६४	-	४२,२६,७३१
१२. शाखा मिलान हिसाव		-	-
१३. स्थगन कर सम्पत्ति		१७,५३,७७७	७,५६,००६
१४. अन्य		४१,५३,१६८	२७,६२,६७५
१४.१ सेक्युरिटी डिपोजिट		३,१०,०००	२,३४,०००
१४.२ अन्य प्राप्त गर्नुपर्ने		३८,४३,१६८	२५,२८,६७५
<b>जम्मा</b>		<b>५,८०,९२,६१३</b>	<b>२,५२,४८,१७३</b>

**ज्योति विकास बैंक लिमिटेड**

**अन्य सम्पत्ति (थप विवरण)**

(२०६८ साल आषाढ मसान्त)

विवरण	यस वर्ष रु.				गत वर्ष रु.
	१ वर्ष सम्म	१ वर्षदेखि माथि ३ वर्षसम्म	३ वर्ष भन्दा माथि	जम्मा	
१. कर्जामा असुल गर्न बाँकि व्याज	७३,७७,१५९	-	-	७३,७७,१५९	३,५२,३५०
२. विना सूचना ड्राफ्टको भूक्तानी	-	-	-	-	-
३. शाखा मिलान हिसाव	-	-	-	-	-
४. स्वदेशी तथा विदेशी एजेन्सी हिसाव	-	-	-	-	-





**ज्योति विकास बैंक लिमिटेड**  
**सम्भावित दायित्वहरू**  
(२०६८ साल आषाढ मसान्त)

अनुसूची ४.१७

विवरण	यस वर्ष रु.	गत वर्ष रु.
१. संस्थाउपर दावी परेको तर संस्थाले दायित्व स्वीकार नगरको	-	-
२. प्रतितपत्रहरू (पुरा रकम)	-	-
(क) ६ महिना भन्दा कम अवधिको	-	-
(ख) ६ महिना भन्दा बढी अवधिको	-	-
३. पूनः डिस्काउन्ट गरिएका विलहरू	-	-
४. म्याद नाघि नसकेको ग्यारेन्टी/बण्ड	६,०२,०८,५००	३,६२,८५,२५०
(क) विड बण्ड	२६,८९,५००	३,२४,५००
(ख) परफरमेन्स बण्ड	५,७५,१९,०००	३,५९,६०,७५०
(ग) अन्य ग्यारेन्टी/बण्ड	-	-
५. चुक्ता वा भुक्तानी हुन बाँकि शेयर लगानी	-	-
६. फरवार्ड एक्सचेञ्ज कन्ट्राक्टको बाँकि दायित्वहरू	-	-
७. कलेक्सनमा रहेका विलहरू	-	-
८. मञ्जुरी तथा समर्थन(Acceptance & Endorsement)	-	-
९. प्रत्याभूति प्रतिवद्धता(Underwriting Commitment)	-	-
१०. अपरिवर्त्य कर्जा प्रतिवद्धता(Irrevocable Loan Commitment)	-	-
११. अन्तर्राष्ट्रिय श्रेणीकृत बैंकको काउण्टर ग्यारेन्टीमा दिएको ग्यारेन्टी	-	-
१२. अग्रिम भुक्तानी ग्यारेन्टी(Advance Payment Guarantee)	४,३२,६४,७०९	२,०६,२९,५००
१३. कर्जा प्रवाहको लागि वित्तीय जमानत (Financial Guarantee)	-	-
१४. आयकर वापत सम्भावित दायित्व (Contingent Liabilities on Income Tax)	-	-
१५. अन्य (Counter Guarantee)	२९,७९,५००	-
<b>जम्मा</b>	<b>१०,६४,५२,७०९</b>	<b>५,६९,१४,७५०</b>

**ज्योति विकास बैंक लिमिटेड**  
**ब्याज आम्दानी**

अनुसूची ४.१८

मिति २०६७/४/१ देखि २०६८ आषाढ मसान्त सम्म

विवरण	यस वर्ष रु.	गत वर्ष रु.
<b>क. कर्जा सापट र अधिविकर्षमा</b>	<b>३४,०२,५२,१२३</b>	<b>१३,४४,५९,३४१</b>
१. कर्जा सापट	२५,५३,६९,०७२	१०,९१,००,९४२
२. अधिविकर्ष	८,४८,८३,०५१	२,५३,५८,३९९
<b>ख. लगानीमा</b>	<b>२,६७,१७,७३०</b>	<b>२,६६,७१,४९२</b>
१. नेपाल सरकारको सुरक्षणपत्र	७७,०५,९३७	१०,४५,५४५
क) ट्रेजरी बिल	७७,०५,९३७	१०,४५,५४५
ख) विकास ऋणपत्र	-	-
ग) राष्ट्रिय बचतपत्र	-	-
२. विदेशी ऋणपत्र	-	-
क)	-	-
ख)	-	-
३. नेपाल राष्ट्र बैंकको ऋणपत्र	-	-
४. डिभेञ्चर तथा बण्ड	-	-
५. अन्तर बैंक लगानीमा ब्याज	१,९०,११,७९४	२,५६,२५,९४७
क) बैंक/ वित्तीय संस्थाहरू	१,९०,११,७९४	२,५६,२५,९४७
ख) अन्य संस्थाहरू	-	-
ग) एजेन्सी मौज्दातमा	-	-
१. स्वदेशी बैंक/वित्तीय संस्थाहरू	-	-
२. विदेशी बैंकहरू	-	-
घ) माग तथा अल्पसूचनामा प्राप्त हुने मौज्दातमा	३,२९,३१,४९६	७१,५०,९५९
१. स्वदेशी बैंक/वित्तीय संस्थाहरू	३,२९,३१,४९६	७१,५०,९५९
२. विदेशी बैंकहरू	-	-
ङ. अन्यमा	-	-
१. सर्टिफिकेट अफ डिपोजिट	-	-
२. अन्तर बैंक/वित्तीय संस्था कर्जा	-	-
३. अन्य	-	-
<b>जम्मा</b>	<b>३९,९९,०१,३४९</b>	<b>१६,८२,८१,७९१</b>

**ज्योति विकास बैंक लिमिटेड**

**ब्याज खर्च**

मिति २०६७/४/१ देखि २०६८ आषाढ मसान्त सम्म

विवरण	यस वर्ष रु.	गत वर्ष रु.
<b>क. निक्षेप दायित्वमा</b>	<b>२१,७२,८४,६४३</b>	<b>७,६९,८५,८३१</b>
१. मुद्दती निक्षेप	९,०६,५४,९८०	२,११,०१,०३०
१.१ स्वदेशी मुद्रा	९,०६,५४,९८०	२,११,०१,०३०
१.२ विदेशी मुद्रा	-	-
२. बचत निक्षेप	७,५०,१६,६२६	३,१५,०८,४५७
२.१ स्वदेशी मुद्रा	७,५०,१६,६२६	३,१५,०८,४५७
२.२ विदेशी मुद्रा	-	-
३. मागेको बखत तिर्नुपर्ने निक्षेप	५,१६,१३,०३७	२,४३,७६,३४४
३.१ स्वदेशी मुद्रा	५,१५,७६,८४२	२,४३,५१,५४९
३.२ विदेशी मुद्रा	३६,१९५	२४,७९५
४. सर्टिफिकेट अफ डिपोजिटस्	-	-
<b>ख. कर्जा सापटमा</b>	<b>४५,७७,५८८</b>	<b>२३,२४,३२०</b>
१. ऋणपत्र तथा बण्ड	-	-
२. नेपाल राष्ट्र बैंकबाट प्राप्त कर्जा	२५,२५९	-
३. अन्तर बैंक/वित्तीय संस्था कर्जा	४५,५२,३२९	२३,२४,३२०
४. अन्य संगठित संस्था	-	-
५. अन्य कर्जा	-	-
<b>ग. अन्यमा</b>	<b>-</b>	<b>-</b>
१. ....	-	-
२. ....	-	-
<b>जम्मा</b>	<b>२२,१८,६२,२३१</b>	<b>७,९३,१०,१५१</b>

**ज्योति विकास बैंक लिमिटेड**

**कमिशन तथा डिस्काउन्ट आम्दानी**

मिति २०६७/४/१ देखि २०६८ आषाढ मसान्त सम्म

विवरण	यस वर्ष रु.	गत वर्ष रु.
<b>क. बिल्स खरीद तथा डिस्काउन्ट</b>	<b>-</b>	<b>-</b>
१. स्वदेशी	-	-
२. विदेशी	-	-
<b>ख. कमिशन</b>	<b>६२,५८,५९७</b>	<b>१९,१२,९७०</b>
१. प्रतिपत्र	-	-
२. जमानतपत्र	१८,८७,९६२	१६,२७,९३४
३. कलेक्सन फी	-	-
४. रेमिटेन्स फी	३,८८,५८९	२,०१,८०१
५. क्रेडिट कार्ड	३५,०३,३५८	८३,२३५
६. शेयर प्रत्याभूति/निष्काशन	४,७९,४८८	-
७. सरकारी कारोबार वापत	-	-
८. इ.प्रा. कमीशन वापत	-	-
९. बट्टा आम्दानी	-	-
<b>ग. अन्य</b>	<b>२,२६,७३,८७४</b>	<b>१,८०,५६,७०५</b>
१. कर्जा व्यवस्थापन शुल्क	१,८५,०३,५६५	१,४९,३३,६५६
२. कर्जा अग्रिम भुक्तानी शुल्क	७,३९,९१३	३,५१,७३६
३. कर्जा डकुमेण्टेशन शुल्क	३१,२४,७५०	२०,१३,५००
४. अन्य	३,०५,६४५	७,५७,८१३
<b>जम्मा</b>	<b>२,८९,३२,४७१</b>	<b>१,९९,६९,६७५</b>

**ज्योति विकास बैंक लिमिटेड**
**अन्य सञ्चालन आम्दानी**

मिति २०६७/४/१ देखि २०६८ आषाढ मसान्त सम्म

विवरण	यस वर्ष रु.	गत वर्ष रु.
१. सेफ डिपोजिट भल्टको भाडा	२,७१,५४६	१,५१,०००
२. क्रेडिटकार्ड निष्काशन तथा नवीकरण	-	-
३. ATM कार्ड निष्काशन तथा नवीकरण	६,८६,२६७	३,०५,३८८
४. टेलिक्स/टि.टि.	-	-
५. सेवा शुल्क	२,४८,२०९	२७,३८९
६. नवीकरण शुल्क	२८,१८,०९६	११,३८,९७५
७. अन्य	२१,७०,६३४	१२,५७,४०१
<b>जम्मा</b>	<b>६१,९४,७५३</b>	<b>२८,८०,१५३</b>

**ज्योति विकास बैंक लिमिटेड**
**सटही घटबढ आम्दानी/नोक्सान**

मिति २०६७/४/१ देखि २०६८ आषाढ मसान्त सम्म

विवरण	यस वर्ष रु.	गत वर्ष रु.
क) विनिमय दरमा भएको फरकबाट	१४,७९४	(२,२४,९९६)
ख) विदेशी मुद्रा कारोवारबाट (बढा बाहेक)	४९,६९७	५७,०७६
<b>जम्मा आम्दानी/(नोक्सान)</b>	<b>६४,४९१</b>	<b>(१,६७,९२०)</b>

**ज्योति विकास बैंक लिमिटेड**
**कर्मचारी खर्च**

मिति २०६७/४/१ देखि २०६८ आषाढ मसान्त सम्म

विवरण	यस वर्ष रु.	गत वर्ष रु.
१. तलब	१,७७,४९,२५०	१,१०,८८,०४०
२. भत्ता	४५,२०,५३२	४१,५०,४६७
३. सञ्चयकोषमा थप	१४,१२,७६९	८,६०,१३३
४. तालिम खर्च	३,९२,३२०	२,३०,६६१
५. पोशाक	१०,३६,०००	७,३०,०००
६. औषधोपचार	-	-
७. बीमा	२०,८२,०५०	१२,३०,९२९
८. पेन्सन तथा उपदान व्यवस्था	८,२९,७३३	६,४३,९७३
९. अन्य	२८,१४,६५९	२१,०६,९९४
९.१ दशैँ भत्ता	१५,१८,८०४	८,७८,५००
९.२ संचित विदा बापत भुक्तानी तथा व्यवस्था	९,७४,४०९	१०,४८,१९४
९.३ Overtime खर्च	३५०	-
९.४ दैनिक भ्रमण भत्ता	३,२१,०९५	१,८०,३००
<b>जम्मा</b>	<b>३,०८,३७,३१३</b>	<b>२,१०,४१,१९६</b>

**ज्योति विकास बैंक लिमिटेड**

**अन्य सञ्चालन खर्च**

मिति २०६७/४/१ देखि २०६८ आषाढ मसान्त सम्म

विवरण	यस वर्ष रु.	गत वर्ष रु.
१. घरभाडा	८४,१२,८२२	६४,४०,१०६
२. बत्ती विजुली र पानी	१६,३१,३०३	१०,४४,०३०
३. मर्मत तथा सम्भार	९,७४,१५८	८,५७,४६७
(क) भवन	-	-
(ख) सवारी साधन	३,५२,१५८	१,८७,०९३
(ग) अन्य	६,२१,९९९	६,७०,३७४
४. बीमा	१२,८८,१३५	११,६३,५३२
५. पोष्टेज, टेलक्स, टेलिफोन, फ्याक्स	३७,१०,११९	२२,२५,५३७
६. कार्यालय उपकरण फर्निचर र सम्भार	१३,७५,०८३	८,५१,५५२
७. भ्रमण भत्ता र खर्च	३,०१,०३८	१,९५,७४९
८. मसलन्द र छपाई	३३,८२,८६०	२४,१८,१२१
९. पत्रपत्रिका तथा पुस्तक	८६,८२८	४१,२३१
१०. विज्ञापन	२७,१३,१७४	१८,१०,४१७
११. कानूनी खर्च	६६,०००	-
१२. चन्दा	८५,७१४	१९,१००
१३. सञ्चालक समिति सम्बन्धी खर्च	६,६२,५८३	५,०९,३९३
(क) बैठक भत्ता	४,९८,१००	४,३८,०००
(ख) अन्य खर्च	१,६४,४८३	१,५०,८९३
१४. साधारण सभा सम्बन्धी खर्च	५,५९,१९८	१,६७,४७४
१५. लेखापरीक्षण सम्बन्धी	५,८०,९२५	५,०३,०४५
(क) लेखापरीक्षण शुल्क	४,००,०००	२,९३,४००
(ख) अन्य खर्च	१,८०,९२५	२,०९,६४५
१६. रकम स्थानान्तरण कमिशन	-	-
१७. स्थिर सम्पत्तिमा ह्रास कट्टी	१,०४,९८,५८२	७७,१६,९६१
१८. पूर्व सञ्चालन खर्च अपलेखन	-	-
१९. शेयर निष्काशन खर्च	८,०३,५७७	७५,०००
२०. प्राविधिक सेवा सोधभर्ना	-	-
२१. मनोरञ्जन खर्च	२,७७,४२८	२,९४,५९८
२२. अपलेखन खर्च (सफ्टवेयर)	११,१६,५६७	८,३३,२१९
२३. सुरक्षा खर्च	६८,४६,७८८	४२,५६,५४६
२४. कर्जा सुरक्षण प्रिमियम	३४,०९४	-
२५. कमिशन र डिस्काउण्ट	१,८७,९२०	-
२६. एस.सि.टी तथा ए.टी.एम. संबन्धित खर्चहरु	१४,९४,४९१	१०,५०,२१६
२७. परामर्श शुल्क	७०,८५०	१,९४,८८८
२८. अपलेखन खर्च (लिजहोल्ड )	४३,५७,०२२	३९,०६,५०७
२९. व्यवसाय प्रवर्द्धन खर्च	१०,३०,५६२	६,९४,९८५
३०. शाखा उद्घाटन खर्च	५,३४,३०७	८,२९,१७३
३१. अन्य	४८,५६,०२६	२९,०३,५२४
क) ईन्धन	२१,३३,८७१	१३,०६,२३८
ख) सदस्यताशुल्क तथा नविकरण दस्तूर	५,०५,६४८	३,११,०००
ग) वार्षिकोत्सव खर्च	८,८७,८०९	३,२२,०७७
घ) शेयर रजिष्ट्रार (RTS) शुल्क	७०,०००	-
ङ) विविध (कार्यालय खर्च सहित)	१२,५८,६९८	९,६४,२०९
<b>जम्मा</b>	<b>५,७९,३८,१५६</b>	<b>४,१०,८१,८७३</b>

अनुसूची ४.२५

**ज्योति विकास बैंक लिमिटेड**
**सम्भावित नोक्सानी व्यवस्था**

मिति २०६७/४/१ देखि २०६८ आषाढ मसान्त सम्म

विवरण	यस वर्ष रु.	गत वर्ष रु.
१. कर्जा नोक्सानी व्यवस्थामा भएको वृद्धि	२,५८,६९,६६३	९८,३४,८३२
२. लगानी नोक्सानी व्यवस्थामा भएको वृद्धि	-	-
३. गैर बैंकिंग सम्पत्ति नोक्सानी व्यवस्था	-	-
४. अन्य सम्पत्तिमा गरिएको व्यवस्था	-	-
<b>जम्मा</b>	<b>२,५८,६९,६६३</b>	<b>९८,३४,८३२</b>

अनुसूची ४.२६

**ज्योति विकास बैंक लिमिटेड**
**गैर संचालन आम्दानी / नोक्सानी**

मिति २०६७/४/१ देखि २०६८ आषाढ मसान्त सम्म

विवरण	यस वर्ष रु.	गत वर्ष रु.
१. लगानी विक्रीबाट आम्दानी/(नोक्सान)	-	-
२. सम्पत्ति विक्रीबाट आम्दानी/(नोक्सान)	-	१,५६,६६७
३. लाभांश	-	-
४. नेपाल राष्ट्र बैंकबाट प्राप्त सहूलियत	-	-
क. तोकिएको शाखाहरुको नोक्सान वापत क्षतिपूर्ति	-	-
ख. व्याज क्षतिपूर्ति	-	-
ग. सटही काउन्टर	-	-
५. अन्य	-	-
<b>खुद गैर संचालन आम्दानी/(नोक्सान)</b>	<b>-</b>	<b>१,५६,६६७</b>

अनुसूची ४.२७

**ज्योति विकास बैंक लिमिटेड**
**सम्भावित नोक्सानी व्यवस्थाबाट फिर्ता**

मिति २०६७/४/१ देखि २०६८ आषाढ मसान्त सम्म

विवरण	यस वर्ष रु.	गत वर्ष रु.
१. कर्जा नोक्सानी व्यवस्थाबाट फिर्ता	२,२९,३१०	-
२. गैर बैंकिंग सम्पत्ति नोक्सानी व्यवस्थाबाट फिर्ता	-	-
३. लगानी व्यवस्थाबाट फिर्ता	-	-
४. अन्य सम्पत्तिको व्यवस्थाबाट फिर्ता	-	-
<b>जम्मा</b>	<b>२,२९,३१०</b>	<b>-</b>

**ज्योति विकास बैंक लिमिटेड**  
**असामान्य कारोबारहरूबाट भएको आम्दानी / खर्च**

अनुसूची ४.२८

मिति २०६७/४/१ देखि २०६८ आषाढ मसान्त सम्म

विवरण	यस वर्ष रु.	गत वर्ष रु.
१. अपलेखन भएको कर्जाको असुली	-	-
२. स्वेच्छक अवकाश खर्च	-	-
३. असुली हुन नसक्ने कर्जाको अपलेखन(४.२८क)	२,८७५	-
४. अन्य खर्च/आम्दानी	-	-
५. ....	-	-
<b>जम्मा</b>	<b>२,८७५</b>	<b>-</b>

**ज्योति विकास बैंक लिमिटेड**

अनुसूची ४.२८(क)

**अपलेखित कर्जाको विवरण**

(आर्थिक वर्ष २०६७/०६८)

क्र.सं.	कर्जा प्रकार	अपलेखन गरिएको रकम	धितोको प्रकार तथा रकम	धितो मूल्यांकनको आधार	कर्जा स्वीकृत गर्ने अधिकारी र तह	कर्जा असुलीका लागि भए गरेका प्रयास	कैफियत
१.	चालु पुंजी कर्जा	-	-	-	-	-	-
२.	परियोजना कर्जा	-	-	-	-	-	-
३.	स्थिर पुंजी कर्जा	-	-	-	-	-	-
४.	व्यक्तिगत कर्जा	-	-	-	-	-	-
५.	अन्य कर्जा	२,८७५	सवारी साधन	कोटेशन	प्रमुख कार्यकारी अधिकृत	पटक पटक, फोन, इमेल तथा पत्र मार्फत बक्यौता सांवा तथा व्याज तिर्न ताकेता गरिएको, तत् पश्चात लिलामी सूचना प्रकाशित गरिएकोमा कसैबाट लिलामीमा सहभागी नभएकोले कार्यालय प्रयोजनका लागि बैंक आफैले सकारेको र उठन् नसकेको बाँकी अपलेखन गरिएको	-
	<b>कुल कर्जा</b>	<b>२,८७५</b>	<b>-</b>	<b>-</b>	<b>-</b>	<b>-</b>	<b>-</b>

**ज्योति विकास बैंक लिमिटेड**

अनुसूची ४.२९

**संचालक, कार्यकारी प्रमुख, संस्थापक, कर्मचारी शेयरहोल्डरहरूलाई भएको कर्जा सापट विवरण**

खरीद तथा डिस्काउन्ट गरिएका बिलहरू र कर्जा, सापट तथा अधिविकर्षमा प्रवाहित कूल रकममध्ये संचालक, कार्यकारी प्रमुख, संस्थापक, कर्मचारी, शेयरहोल्डरहरू र निजको परिवारका सदस्य वा त्यस्ता व्यक्ति जमानी बसेका वा मैनेजिङ एजेन्ट भएको कुनै संस्था वा कम्पनीलाई गएको रकमको विवरण देहाय बमोजिम छ ।

संस्थापक/संचालक/कार्यकारी प्रमुखको नाम	गत वर्षसम्मको बाँकि		यस वर्ष असुली		यस वर्ष थप कर्जा	आषाढ मसान्तसम्म बाँकी	
	सांवा	व्याज	सांवा	व्याज		सांवा	व्याज
क) संचालक							
१.	-	-	-	-	-	-	-
२.	-	-	-	-	-	-	-
ख) कार्यकारी प्रमुख							
१.	-	-	-	-	-	-	-
२.	-	-	-	-	-	-	-
ग) संस्थापक							
१.	-	-	-	-	-	-	-
२.	-	-	-	-	-	-	-
घ) कर्मचारी							
१.	-	-	-	-	-	-	-
२.	-	-	-	-	-	-	-
ङ) शेयर धनीहरू							
१.	-	-	-	-	-	-	-
२.	-	-	-	-	-	-	-
<b>जम्मा</b>	<b>-</b>	<b>-</b>	<b>-</b>	<b>-</b>	<b>-</b>	<b>-</b>	<b>-</b>



ज्योति विकास बैंक लिमिटेड

पुंजीकोष तालिका

(२०६८ आषाढ मसान्त)

विवरण	यस वर्ष र.	गत वर्ष र.
<b>क) प्राथमिक पुंजी</b>	<b>७५,८७,१९,७०४</b>	<b>४६,८८,६९,६२७</b>
१) चुक्ता पुंजी (साधारण शेयर)	७४,००,००,०००	४४,८०,००,०००
२) प्रस्तावित बोनस शेयर	-	-
३) शेयर प्रिमियम	-	-
४) फिर्ता नहुने अग्राधिकार शेयर	-	-
५) साधारण जगेडा कोष	१,७८,१२,४१९	५२,१६,०४७
६) सञ्चित नाफा/(नोक्सान)	२७,९८,५९३	१,६३,१४,५७४
७) वासलातमा देखाईएको चालु आ.व.को नाफानोक्सान हिसावका रकम	-	-
८) पुंजी फिर्ता जगेडा कोष	-	-
९) पुंजी समायोजन कोष	-	-
१०) कल इन एडभान्स	-	-
११) अन्य स्वतन्त्र कोषहरू	-	-
१२) स्थगन कर जगेडा	१७,५३,७७७	७,५६,००६
घटाउने:		
- ख्याति(Goodwill)वापतको रकम	-	-
- सीमाभन्दा बढी लगानी गरिएको रकम	-	-
- वित्तीय स्वार्थ रहेको कम्पनीको धितोपत्रमा लगानी गरेको रकम	-	-
- अवास्तविक सम्पत्ति(Fictitious Assets)	३६,४५,०८५	१४,२५,०००
- यस बैंकको निर्देशन पालना नगरी स्थिर सम्पत्ति खरिद गरेको रकम (यदि छ भने)	-	-
- सीमा भन्दा बढी आवास भवन निर्वाण तथा जग्गा विकासमा	-	-
- तोकिएको समयभित्र विक्री वितरण गर्न नसकेको शेयर प्रत्याभूति	-	-
- प्रचलित ऐन तथा कानूनले प्रतिबन्ध गरेका व्यक्ति तथा समूहहरूलाई प्रदान गरेको कर्जा तथा सुविधाहरू	-	-
<b>ख) पुरक पुंजी</b>	<b>२,५१,४३,२२५</b>	<b>१,६४,४६,२५५</b>
१) असल कर्जाको लागि गरिएको कर्जा नोक्सानी व्यवस्था	२,५१,३९,५२६	१,६४,४६,२५५
२) अतिरिक्त कर्जा नोक्सानी व्यवस्था	-	-
३) हाइब्रिड पुंजी उपकरणहरू	-	-
४) सुरक्षण नराखिएको सहायक आवधिक ऋण	-	-
५) सटही समिकरण कोष	३,६९९	-
६) सम्पत्ति पुनरमूल्याङ्कन कोष	-	-
७) लगानी समायोजन कोष	-	-
<b>ग) जम्मा पुंजीकोष (क+ख)</b>	<b>७८,३८,६२,९२९</b>	<b>४८,५३,०७,८८२</b>
घ) जोखिम भारित सम्पत्तिको आधारमा कायम गर्नुपर्ने न्यूनतम पुंजीकोष		
पुंजी कोष (११.०० प्रतिशत)	३१,००,३७,१६१	२०,२६,१४,६५८
प्राथमिक पुंजी (५.५० प्रतिशत)	१५,५०,१८,५८१	१०,१३,०७,३२९
पुंजी कोष (अधिक/न्यून) (१६.८१ प्रतिशतले अधिक)	४७,३८,२५,७६८	२८,२६,९३,२२४
प्राथमिक पुंजी (अधिक/न्यून) (२१.४२ प्रतिशतले अधिक)	६०,३७,०१,१२४	३६,७५,५४,२९८

**ज्योति विकास बैंक लिमिटेड**  
**जोखिम भारित सम्पत्ति विवरण तालिका**  
 (२०६८ आषाढ मसान्त)

वासलात बमोजिमको सम्पत्ति (On-Balance-sheet Assets)	भार	यस वर्ष		गत वर्ष	
		रकम	जोखिम भारित सम्पत्ति	रकम	जोखिम भारित सम्पत्ति
नगद मौज्जात	०	३,४५,८०,०१५	-	१,५६,६३,५२८	-
सुन(विनिमययोग्य)	०	-	-	-	-
नेपाल राष्ट्र बैंकमा रहेको मौज्जात	०	१३,८४,७९,५४०	-	६२,३३,५९५	-
नेपाल सरकार ऋणपत्रमा गरेको लगानी	०	१२,७२,४३,१३८	-	-	-
नेपाल राष्ट्र बैंक ऋणपत्रमा गरेको लगानी	०	-	-	-	-
आफ्नै मुद्दती रसीदको धितोमा पूर्ण सुरक्षित हुने गरी प्रदान गरेको मुद्दती रसीद धितो कर्जा	०	२,१८,८४,०६५	-	१०,५३,०००	-
सरकारी ऋणपत्रको धितोमा पूर्ण सुरक्षित हुने गरी प्रदान गरेको कर्जा	०	-	-	-	-
वचत पत्रको पाउनुपर्ने ब्याज रकम (Accrued Interest)	०	१५,५२,०७९	-	-	-
विपन्न वर्ग कर्जा अन्तर्गत गणना हुने यूवा तथा साना व्यवसायी स्वरोजगार कोषमा ख र ग वर्गका इजाजतपत्र प्राप्त संस्थाले जम्मा गरेको रकम	०	४६,००,०००	-	४६,००,०००	-
स्वदेशी बैंक तथा वित्तीय संस्थाहरुमा मौज्जात /मुद्दती रसिदको दावी (Claims)	२०	२,१९,४३,५५४	४३,८८,७११	१७,७९,१५९	३,५५,८३२
अन्य बैंक तथा वित्तीय संस्थाहरुको मुद्दती रसीदको धितोमा पूर्ण सुरक्षित हुने गरी प्रदान गरिएको मुद्दती रसीद धितो कर्जा	२०	-	-	-	-
विदेशी बैंकहरुमा रहेको मौज्जात	२०	-	-	-	-
मागेको बखत प्राप्त हुने रकम (Money at Call)	२०	३५,४०,६५,७१२	७,०८,१३,१४२	३७,०६,८९,६१७	७,४१,३७,९२३
अन्तर्राष्ट्रिय श्रेणीकृत(Rated) इजाजतपत्रप्राप्त संस्थाको ग्यारेण्टीमा गएको कर्जा	२०	-	-	-	-
अन्तर्राष्ट्रिय श्रेणीकृत (Rated) बैंकमा गरेको अन्य लगानी	२०	-	-	-	-
अन्तर बैंक सपटी	२०	११,००,००,०००	२,२०,००,०००	४,००,००,०००	८०,००,०००
शेयर,डिबेन्चर एवं बण्डमा भएको लगानी	१००	१,००,०००	१,००,०००	१,००,०००	१,००,०००
अन्य लगानीहरु	१००	-	-	-	-
कर्जा, सापट तथा विल्स खरीद/ डिस्काउन्ट समेत	१००	२,५३,४५,७६,७७८	२,५३,४५,७६,७७८	१,६४,२१,३६,१४६	१,६४,२१,३६,१४६
स्थिर सम्पत्तिहरु	१००	५,३७,५२,०२१	५,३७,५२,०२१	५,३२,०१,२३८	५,३२,०१,२३८
पाउनुपर्ने अन्य खूद ब्याज रकम	१००	-	-	८९,६०७	८९,६०७
अन्य सबै सम्पत्तिहरु (खूद अग्रीम कर दाखिला बाहेक)	१००	५,६५,४०,५३४	५,६५,४०,५३४	२,४३,५२,५६६	२,४३,५२,५६६
सीमा नाघेको रियल स्टेट र आवासीय घर कर्जा	१५०	-	-	-	-
<b>(क) जम्मा</b>		<b>३,४५,९३,१७,४३७</b>	<b>२,७४,२१,७१,१८७</b>	<b>२,१६,०७,०४,४५६</b>	<b>१,८०,३१,७९,३१२</b>
<b>ख.वासलात बाहिरको कारोवार ( Off -balance sheet Items)</b>					
बील्स कलेक्सन	०	-	-	-	-
अग्रीम विदेशी विनिमय सम्झौता	१०	-	-	-	-
६ महिना भन्दा कम अवधिको प्रतितपत्र (पुरै रकम)	२०	-	-	-	-
ग्यारेण्टीमा जारी गरिएको ग्यारेण्टी	२०	-	-	-	-
६ महिना भन्दा बढी अवधिको प्रतितपत्र (पुरै रकम)	५०	-	-	-	-
विडवण्ड,परफरमेन्स बन्ड र प्रत्याभूति(underwriting) सम्बन्धि	५०	६,०२,०८,५००	३,०१,०४,२५०	३,६२,८५,२५०	१,८१,४२,६२५
पुन.खरिद गर्ने शर्तमा बिक्री गरेको कर्जा	१००	-	-	-	-
अग्रीम भुक्तानी ग्यारेण्टी (Advance payment Guarantee)	१००	४,३२,६४,७०९	४,३२,६४,७०९	२,०६,२९,५००	२,०६,२९,५००
वित्तीय जमानत तथा अन्य जमानत(Financial and other Guarantee)	१००	२९,७९,५००	२९,७९,५००	-	-
अपरिवर्त्य कर्जा प्रतिबद्धता(Irrevocable Loan Commitment)	१००	-	-	-	-
आयकर वापत सम्भावित दायित्व	१००	-	-	-	-
Acceptance सहित अन्य सबै प्रकारका सम्भावित दायित्वहरु	१००	-	-	-	-
<b>(ख) जम्मा</b>		<b>१०,६४,५२,७०९</b>	<b>७,६३,४८,४५९</b>	<b>५,६९,१४,७५०</b>	<b>३,८७,७२,१२५</b>
<b>कुल जोखिम भारित सम्पत्ति (क)+(ख)</b>		<b>३,५६,५७,७०,१४६</b>	<b>२,८१,८५,१९,६४६</b>	<b>२,२१,७६,१९,२०६</b>	<b>१,८४,१९,५१,४३७</b>



**ज्योति विकास बैंक लिमिटेड**  
**प्रमुख सूचकांक**  
 कम्तीमा विगत ५ वर्षको परिसूचकहरु

विवरण	सूचकांक	आ.व	आ.व	आ.व	आ.व	आ.व
		०६३।६४	०६४।६५	०६५।६६	०६६।६७	०६७।६८
१. खुद नाफा/कुल आम्दानी प्रतिशत	प्रतिशत	-	-	(१०.३२%)	१३.६३%	१४.४८%
२. प्रति शेयर आम्दानी (Weighted Average)	रु.	-	-	(१.४६)	७.६८	९.३३
३. प्रति शेयर बजार मूल्य	रु.	-	-	-	-	१०४.००
४. मूल्य आम्दानी अनुपात(PE Ratio)	अनुपात	-	-	-	-	११.१५
५. शेयर पूँजीमा लाभांश (बोनस सहित)	प्रतिशत	-	-	-	-	-
६. शेयर पूँजीमा नगद लाभांश भुक्तानी	प्रतिशत	-	-	-	-	८.५०%
७. व्याज आम्दानी/कर्जा तथा सापट	प्रतिशत	-	-	४.३१%	१२.७२%	१५.४२%
८. कर्मचारी खर्च / कुल सञ्चालन खर्च	प्रतिशत	-	-	३५.४४%	३३.८७%	३४.७४%
९. कुल निक्षेप तथा सापटीमा व्याज खर्च	प्रतिशत	-	-	२.५५%	६.४०%	१०.६१%
१०. सट्टी घटवट आम्दानी/कुल आम्दानी	प्रतिशत	-	-	०.०४%	०.००%	०.०१%
११. कर्मचारी बोनस/कुल कर्मचारी खर्च	प्रतिशत	-	-	-	१७.२२%	२९.१३%
१२. खुद नाफा/कर्जा सापट	प्रतिशत	-	-	०.५५%	२.५६%	६.१९%
१३. खुद नाफा/कुल सम्पत्ति	अनुपात	-	-	०.३४%	१.२२%	१.८४%
१४.१ कुल कर्जा/निक्षेप	प्रतिशत	-	-	९९.४०%	१०२.५०%	१००.१७%
१४.२ कुल कर्जा/निक्षेप ( ने. रा. बैंकको निर्देशन अनुसार)	प्रतिशत	-	-	६५.०५%	७९.५७%	७७.४४%
१५. कुल सञ्चालन खर्च/कुल सम्पत्ति	प्रतिशत	-	-	३.०४%	२.९०%	२.६०%
<b>१६. जोखिम भारित सम्पत्तिमा पूँजीकोषको पर्याप्तता</b>						
क) प्राथमिक पूँजी	प्रतिशत	-	३२९.८.४४%	३६.११%	२५.४५%	२६.९२%
ख) पूरक पूँजी	प्रतिशत	-	-	०.६७%	०.८९%	०.८९%
ग) कुल पूँजीकोष	प्रतिशत	-	३२९.८.४४%	३६.७९%	२६.३५%	२७.८१%
१७. तरलता (CRR)	अनुपात	-	-	५.७६%	६.७७%	६.१०%
१८. निष्कृत कर्जा/कुल कर्जा	प्रतिशत	-	-	-	०.०६%	१.३४%
१९. व्याज दर अन्तर(Weighted Average interest Rate Spread)		-	-	-	६.०३%	५.२८%
२०. बुक नेटवर्थ	रु. हजारमा	-	२,५६,६४३	३,६७,३७०	४,६८,८६२	७,५८,७२३
२१. कुल शेयर	संख्या	-	२५,९०,०००	२५,९०,०००	४४,८०,०००	७४,००,०००
२२. कुल कर्मचारी	संख्या	-	९	५५	१२०	१५५

## प्रमुख लेखा नीतिहरू

### १. सामान्य जानकारी

ज्योति विकास बैंक लिमिटेड कम्पनी ऐन, २०६३ अन्तर्गत स्थापित सीमित दायित्व रहेको कम्पनी हो र यसलाई बैंक तथा वित्तीय संस्था सम्बन्धी ऐन, २०६३ अन्तर्गत नेपाल राष्ट्र बैंकले “ख” वर्गको राष्ट्रिय स्तरको वित्तीय संस्थाको इजाजतपत्र प्रदान गरेको छ।

### २. लेखाका आधारहरू

प्रस्तुत वित्तीय विवरणहरू नेपाल लेखामान बोर्डबाट जारी गरिएका नेपाल लेखामान (अन्यथा उल्लेख गरेकोमा बाहेक) सर्वमान्य लेखा सिद्धान्तहरू, कम्पनी ऐन, २०६३, बैंक तथा वित्तीय संस्था सम्बन्धी ऐन, २०६३ र नेपाल राष्ट्र बैंकबाट जारी गरेका निर्देशिकाहरू समेतलाई आधार मानी तयार पारिएको छ।

### ३. प्रमुख लेखा नीतिहरूको सारांश

वित्तीय विवरणहरू तयार गर्दा अपनाएका प्रमुख लेखानीतिहरू देहाय बमोजिम रहेका छन्। अन्यथा उल्लेख गरेकोमा बाहेक यी नीतिहरू प्रत्येक वर्ष निरन्तर रूपमा अपनाइएको छ।

#### ३.१ ऐतिहासिक लागत अवधारणा (Historical Cost Concept)

प्रस्तुत वित्तीय विवरणहरू नेपाली रूपैयाँमा र अन्यथा उल्लेख गरेकोमा बाहेक ऐतिहासिक लागत अवधारणा अनुसार तयार गरिएको छ।

#### ३.२ स्थिर सम्पत्ति तथा ञ्हास कट्टी

३.२.१ स्थिर सम्पत्तिको ऐतिहासिक मूल्यबाट ञ्हास कट्टीको रकम घटाई देखाइएको छ।

३.२.२ स्थिर सम्पत्तिको अनुमानित आयुको आधारमा ञ्हास कट्टीको लागि निम्न दरहरूमा घट्टो मूल्य प्रणालीमा (Written Down Value Method) गरिएको छ।

सम्पत्ति	ञ्हास कट्टी दर
परिवहन साधन	२०
कार्यालय सामान	२५
फर्निचर तथा फिक्चर	२५
लिजहोल्ड	२५

ञ्हास कट्टी गर्दा पुष मसान्तसम्म खरिद गरिएका सम्पत्तिलाई पूरा, माघ देखि चैत्र मसान्तसम्म खरिद गरिएका सम्पत्तिमा दुई तिहाई र बैशाख देखि आषाढ मसान्तसम्म खरिद गरिएका सम्पत्तिलाई एक तिहाई ञ्हास कट्टी गरिएको छ।

३.२.३ कम्प्यूटर सफ्टवेयरलाई अनुमानित उपयोगिता अवधि (खरिद गरेको मितिले ५ वर्ष) सम्म समान किस्तामा खर्च लेख्ने गरिएको छ।

#### ३.३ आयकर व्यवस्था

##### ३.३.१ वर्तमान आयकर

आयकर ऐन, २०५८ तथा संशोधित नियमावलीका व्यवस्थाहरू अनुसार प्रचलित गरेको दरले गणना गरी आयकरको व्यवस्था गरिएको छ।

### ३.३.२ स्थगन कर

वित्तीय विवरणमा उल्लेखित सम्पत्ति तथा दायित्वको रकम र करयोग्य आय निर्धारण गर्दा सोको कर आधार बीचको अस्थायी अन्तरमा स्थगन कर निर्धारण गरी वासलात दायित्व प्रणाली (Balance Sheet Liability Method) प्रयोग गरी लेखाङ्कन गरिन्छ ।

सामान्यतया: सबै करयोग्य अस्थायी अन्तरहरूलाई स्थगन कर दायित्व (Deferred Tax Liability) र सबै करछुट अस्थायी अन्तरहरू उपयोग गर्न सकिने सम्भावित करयोग्य आयसम्म स्थगन कर सम्पत्तिमा (Deferred Tax Assets) लेखाङ्कन गरिएको छ ।

### ३.४ लगानी

धितोपत्र विनिमय बजारमा सूचिकृत शेयर, डिभेन्चर तथा अन्य धितोपत्रहरूमा भएको लगानीलाई परल मूल्य वा बजार मूल्य जुन कम हुन्छ सोही अनुसार मूल्याङ्कन गर्ने गरिएको र सूचिकृत नभएका लगानीलाई परल मूल्यमा मूल्याङ्कन गर्ने गरिएको छ । लगानीको बजार मूल्य परल मूल्य भन्दा कम हुन गएको अवस्थामा सम्भावित जोखिम व्यहोर्न नोक्सानी व्यवस्था गरिएको छ ।

### ३.५ विदेशी मुद्रा कारोबार

३.५.१ वासलातको मितिमा रहेका विदेशी मुद्रा सम्पत्ति तथा दायित्वहरूलाई सोही मितिको खरिद दरले रूपान्तरण गरिएको छ ।

३.५.२ विदेशी मुद्रा कारोबारमा खरिद तथा बिक्री दरको अन्तरबाट भएको आयलाई खरिद बिक्रीबाट हुने आम्दानी (Trading Gain) र विदेशी मुद्राको पुनर्मूल्याङ्कनबाट हुने आम्दानी र नोक्सानीलाई नाफा नोक्सान हिसाबमा पुनर्मूल्याङ्कन आम्दानी/नोक्सानी (Revaluation Gain/Loss) अन्तर्गत लेखाङ्कन गरिएको छ ।

३.५.३ नेपाल राष्ट्र बैंकले जारी गरेको निर्देशन अनुसार पुनर्मूल्याङ्कन आम्दानीको २५ प्रतिशत सट्टी घटवढ कोषमा सार्ने व्यवस्था गरिएको छ ।

### ३.६ गैर बैकिङ्ग सम्पत्ति

बैंकको आ.व. २०६७/६८ सम्म कुनै गैर बैकिङ्ग सम्पत्ति नरहेको भएता पनि बैंकले नेपाल राष्ट्र बैंकको निर्देशन अनुरूप गैर बैकिङ्ग सम्पत्तिको लेखाङ्कन गर्ने नीति लिइएको छ ।

### ३.७ पूँजीकृत नगरिएका सम्पत्ति

रु. २,००० (दुई हजार) सम्मको पूँजीगत प्रकृतिका सामानहरूलाई खरिद गरिएको वर्षमै नाफा नोक्सान हिसाबमा खर्च लेखिएको छ ।

### ३.८ ब्याज गणना गरिने आधार

कर्जा सापटमा लिनुपर्ने ब्याज र निक्षेप खाताहरूमा दिनुपर्ने ब्याज गणना गर्दा ३६५ दिनलाई एक वर्षको आधार मानिएको छ ।

### ३.९ आम्दानी र खर्चको लेखाङ्कन

३.९.१ एकृअल आधार (Accrual Basis) मा

- क) निक्षेप तथा सापटी दायित्वको ब्याज खर्च
- ख) लगानीको ब्याज आम्दानी र
- ग) अन्य खर्चहरू

### ३.९.२ नगद प्राप्त आधार (Cash Basis) मा

- क) नेपाल राष्ट्र बैंकको निर्देशन अनुरूप कर्जा तथा सापटको व्याज आम्दानीलाई नगद प्राप्त आधारमा आम्दानी जनाईएको छ, जुन नेपाल लेखामान ७ अनुरूप छैन । सो लेखामान अनुसार व्याज आम्दानीलाई एक्रुअल आधार (Accrual Basis) मा जनाइन्छ ।
- ख) कमिशन तथा शुल्क (फी) आम्दानी तथा खर्चहरू ।

### ३.१० लाभांश आम्दानी

भुक्तानी प्राप्तिको अधिकार स्थापित भएपछिको लाभांशलाई आम्दानीको रूपमा लेखाङ्कन गरिन्छ ।

### ३.११ कर्जा सापट, बिल्स खरिद तथा सम्भावित कर्जा नोक्सानी व्यवस्था

ग्राहकहरूलाई प्रदान गरिएको अधिविकर्ष, व्यक्तिगत कर्जा, आवधिक कर्जा, हायर पर्चेज तथा विपन्न वर्ग कर्जा यसमा पर्दछन् । सम्पूर्ण कर्जा तथा सापटीलाई समय समयमा पुनरावलोकन गरी कर्जा सम्बन्धी जोखिमको तहको आधारमा र नेपाल राष्ट्र बैंकको निर्देशिका अनुसार वर्गिकरण गरी प्रस्तुत गरिएको छ ।

उपर्युक्त सम्पूर्ण कर्जा, सापटी, तथा विल खरिदको रकमलाई कर्जा नोक्सानी व्यवस्था कट्टा गरी खुद रकममा देखाइएको छ ।

### ३.१२ परिशोधन गरिएका खर्चहरू

शेयर निष्काशन खर्चलाई पाँच वर्षको अवधिमा परिशोधन गर्ने गरी अनुसूची ४.१६ - “अन्य सम्पत्ति” मा वर्गिकरण गरिएको छ ।

### ३.१३ कर्मचारी कर्जा तथा सापटी

बैंकको कर्मचारी सेवा शर्त नियमावली अन्तर्गत कर्मचारीहरूलाई प्रदान गरिएका कर्जा तथा सापटीलाई नेपाल राष्ट्र बैंकको निर्देशिका अनुसार अनुसूची ४.१६ - “अन्य सम्पत्ति” मा देखाइएको छ ।

### ३.१४ कर्मचारी उपदान तथा संचित विदा व्यवस्था

बैंकको कर्मचारी सेवा शर्त नियमावली बमोजिम कर्मचारीहरूको उपदान रकम तथा संचित विदा बापत पाउने रकम एक्रुअल आधारमा (Accrual Basis) खर्च लेख्ने नीति लिइएको छ ।

### ३.१५ कर्मचारी आवास व्यवस्था

श्रम ऐन २०४८ अन्तर्गत कर्मचारी आवासकोषका लागि छुट्टै व्यवस्था गर्नुपर्नेमा बैंकले नै कर्मचारी घर सापटी सुविधा प्रदान गरिराखेको र अन्य वित्तिय संस्थाहरूले पनि सो व्यवस्था गर्ने नगरेको हुनाले आवास कोषको लागि छुट्टै व्यवस्था गरिएको छैन ।

### ३.१६ कर्मचारी बोनस

कर्मचारी बोनसको व्यवस्था बोनस ऐन, २०३० अनुसार गरिएको छ ।

### ३.१७ सम्भावित दायित्वहरू

सम्भावित दायित्वहरू वासलातको सम्बन्धित अनुसूचीमा देखाइएको छ ।

## लेखा सम्बन्धी टिप्पणीहरू

### १. आयकर तथा स्थगन कर व्यवस्था

आयकर ऐन तथा नियमावली अनुसार प्रचलित करको दरले गणना गरी आयकर बापत रु २,६८,४७,३५४ व्यवस्था गरिएको छ। जस मध्ये रु. २,७८,४५,१२५ यस वर्षको कर खर्च र बाँकी रु. ९,९७,७७१ स्थगन कर आम्दानी (Deferred Tax Income) बापत रहेको छ।

### स्थगन कर सम्पति तथा दायित्व विवरण (Details of Deferred Tax Asset & Liability)

विवरण	अस्थायी अन्तर (Temporary Difference)		खुद रकम
	सम्पति (कर मिन्हा)	दायित्व (कर योग्य)	
स्थिर सम्पति	६१,७६,०००.५९		६१,७६,०००.५९
शेयर निष्काशन खर्च		३६,४५,०८५.०७	(३६,४५,०८५.०७)
बिदा व्यवस्था	१८,४१,३०२.७५		१८,४१,३०२.७५
उपदान व्यवस्था	१४,७३,७०५.८२		१४,७३,७०५.८२
कुल अस्थायी अन्तर	९४,९१,००९.१६	३६,४५,०८५.०७	५८,४५,९२४.०९
स्थगन कर सम्पति / दायित्व (३० प्रतिशत)	२८,४७,३०२.७५	१०,९३,५२५.५२	१७,५३,७७७.२३
गत वर्षको स्थगन कर सम्पति			७,५६,००६.०२
यस वर्षको थप			९,९७,७७१.२१

नेपाल राष्ट्र बैंकको निर्देशन अनुसार यस वर्ष स्थगन कर सम्पतिको लेखांकन बाट आएको रकम रु. ९,९७,७७१.२१ लाई स्थगन कर जगेडा कोषमा सारिएको छ। सो कोषको रकम स्थगन कर बाहेक अन्य प्रयोजनका लागि प्रयोग गर्न पाइने छैन।

### २. निक्षेप दायित्वमा परिवर्तन

रु. हजारमा

विवरण	गत वर्ष	यस वर्ष	परिवर्तन
ब्याज तिर्नु नपर्ने निक्षेपहरू	१,२५,५५८.११	१,५२,९६१.४२	२७,४०३.३१
चलित	१,१६,९१०.९१	१,४१,४३९.२१	२४,५२८.२९
मार्जिन	८,६४७.२०	११,५२२.२१	२,८७५.०१
ब्याज तिर्नु पर्ने निक्षेपहरू	१४,८२,०४२.५०	२४,०३,६६४.०२	९,२१,६२१.५२
वचत	५,६९,२१०.३८	९,९२,०५५.४९	४,२२,८४५.१२
मुद्धति	४,०१,६५४.५४	८,५०,२८१.२०	४,४८,६२६.६६
मागेको बखत तिर्नु पर्ने	५,११,१७७.५८	५,६१,३२७.३२	५०,१४९.७४
कुल निक्षेप	१६,०७,६००.६१	२५,५६,६२५.४४	९,४९,०२४.८३

३. कर्जा लगानीमा भएको परिवर्तन रु. हजारमा

विवरण	रु.
गत वर्षको कर्जा लगानी	१६,४७,७८९.१५
यस वर्षको कर्जा प्रवाह	१४,०५,६०९.१९
यस वर्षको कर्जा असूली	(४,९२,३३७.५०)
यस वर्षको कर्जा मौज्जात	२५,६१,०६०.८५

४. निक्षेप र कर्जाको भारित औषत व्याजदर अन्तर

विवरण	प्रतिशत
कर्जा र सापटको औषत दर	१५.४२
निक्षेपको औषत दर	१०.७१
औषत व्याज दर अन्तर	४.७१

४. अपलेखन हुन बाँकी खर्च

अपलेखन नगरिएको खर्च विवरण	यस वर्ष परिशोधन गरिएको रकम	बाँकी रकम रु.
शेयर निष्काशन खर्च	८,०३,५७६.७४	३६,४५,०८५.०७

५. भुक्तानि अवधिको आधारमा सम्पत्ति र दायित्वको वगिकरण रु. हजारमा

सम्पत्ति	१-९० दिन	९१-१८० दिन	१८१-२७० दिन	२७१-३६५ दिन	१ वर्ष भन्दा बढी	कूल रकम
नगद मौज्जात	३४,५८०					३४,५८०
बैंक तथा वित्तिय संस्था मौज्जात	१,६०,४२३					१,६०,४२३
माग तथा अल्प सूचनामा प्राप्त हुने रकम	३,५४,०६६					३,५४,०६६
नेपाल सरकारको ऋण पत्र	१,२७,२४३					१,२७,२४३
अन्तर बैंक तथा वित्तिय संस्था कर्जा	१,१०,०००					१,१०,०००
कर्जा सापट	७,३८,८२५	३,२३,०९७	३,१८,८२१	३,६१,३७३	८,१८,९४५	२५,६१,०६१
असुल गर्न बाँकि व्याज	२१,०३०					२१,०३०
स्थिर सम्पत्ति					५३,७५२	५३,७५२
अन्य सम्पत्ति	३७,१६८	१,२३५	१,६२६	२,२९६	२६,१९४	६८,५१९
<b>कुल सम्पत्ति</b>	<b>१५,८३,३३६</b>	<b>३,२४,३३२</b>	<b>३,२०,४४६</b>	<b>३,६३,६७०</b>	<b>८,९८,८९१</b>	<b>३४,९०,६७४</b>
<b>दायित्व</b>						
पुँजी तथा जगेडा कोष					७,६२,३६८	७,६२,३६८
चल्ती निक्षेप	४३,५३१	१४,५१०	१४,५१०	१४,५१०	६५,९००	१,५२,९६१
बचत निक्षेप	४,५८,८६३	१,५२,९५४	१,५२,९५४	१,५२,९५४	६,४०,९२७	१,५८,८६३
मुद्दती निक्षेप	१,०७,५०१	१,७१,२६८	३,७६,५४९	१,०६,४१०	८३,२८४	८,४५,०११
ऋण पत्रहरू						
अन्य दायित्व	२८,१६३	९९,७२८	-	-	४३,७९०	१,७१,६८०
<b>कुल दायित्व</b>	<b>६,३९,०५७</b>	<b>४,३८,४६१</b>	<b>५,४४,०१३</b>	<b>२,७३,८७५</b>	<b>१५,९६,२६८</b>	<b>३४,९०,६७४</b>
खुद वित्तिय सम्पत्ति	९,४५,२७८	(१,१४,१२९)	(२,२३,५६७)	८९,७९५	(६,९७,३७७)	-
सञ्चित खुद वित्तिय सम्पत्ति	९,४५,२७८	८,३१,१४९	६,०७,५८२	६,९७,३७७	-	-

६. आफ्नो सम्पत्तिको सुरक्षणमा बैंकले कुनै ऋण सापटी लिएको छैन ।

**७. गैर बैकिङ्ग सम्पत्ति विवरण**

बैंकले आ.व. २०६७/६८ मा हायर पर्चेज अन्तर्गतको एक खराब कर्जाको धित्तोमा रहेको पेरुडुवा गाडीको लिलामीबाट कर्जा असूली प्रकृत्यामा कुनै पक्षबाट सहभागी नभएकोले बैंक आफैले उक्त गाडी गैर बैकिङ्ग सम्पत्तिका रूपमा सकारेको र उक्त गाडी बैंकको कार्य संचालनका लागि आवश्यक भएको हुंदा र उपभोग गर्न सकिने भएकोले बैंकले स्थिर सम्पत्तिका रूपमा लिएकोले २०६७/६८ मसान्तमा बैंकको कुनै गैर बैकिङ्ग सम्पत्ति रहेको छैन ।

**८. खराब कर्जाको अपलेखन**

बैंकले आ.व. २०६७/६८ मा हायर पर्चेज अन्तर्गतको एक खराब कर्जाको रु. २,८७५.१० अपलेखन गरिएको छ ।

**९. सटही घटबढ कोष**

आ.व. २०६७/६८ मा विदेशी मुद्रा पुर्नमूल्याङ्कनबाट रु.१४,७९४.२५ लाभ भएको छ । नेपाल राष्ट्र बैंकको निर्देशन अनुसार विदेशी मुद्रा पुर्नमूल्याङ्कन लाभको २५ प्रतिशतले हुन आउने रकम रु. ३,६९८.५६ सटही घटबढ कोषमा स्थानान्तरण गरिएको छ ।

**१०. कर्मचारी उपदान तथा संचित विदा व्यवस्था**

एकृअल आधारमा (Accrual Basis) यो वर्ष कर्मचारी उपदान व्यवस्थामा रु. ८,२९,७३३.२२ थप गरिएको छ भने संचित विदा व्यवस्थामा रु. ९,४५,८१३.९७ थप गरिएको छ ।

**११. प्रस्तावित लाभांश**

संचालक समितिले चुक्ता पुँजीको ८.५०% नगद लाभांश प्रस्ताव गरेको छ । सो बाट हुन आउने रु. ६ करोड २९ लाख नेपाल राष्ट्र बैंक र वार्षिक साधारण सभाबाट स्विकृति भई सकेपछि वितरण हुनेछ ।

१२. नेपाल राष्ट्र बैंकबाट जारी गरिएको परिपत्र/०१/०६८/६९ का अनुसार २०६८ आषाढ मसान्तसम्म प्राप्त हुनु पर्ने व्याज तथा सांवा रकम २०६८ श्रावण मसान्तसम्म प्राप्त भएमा समेत सो रकमलाई आ.व. ०६७६८ मा प्राप्त भए सरह मान्न सकिनेछ भन्ने व्यवस्था भए अनुसार २०६८ आषाढ मसान्तसम्म प्राप्त हुनु पर्ने व्याज तर्फ २०६८ श्रावण मसान्तसम्ममा रु. २२,४५,६४९.७० असूली भएको छ र सो रकमलाई वित्तिय विवरणमा व्याज आमदानी जनाई व्याज मुलतवी हिसाबमा समायोजन गरिएको छ ।

**१३. निकटतम रूपैयाँ तथा पुनःवर्गिकरण**

अंकहरूलाई निकटतम रूपैयाँमा देखाइएको छ र यस वर्षको अंकसंग तुलना हुने गरी आवश्यकता अनुसार गत वर्षको अंकलाई पुनः वर्गिकरण गरिएको छ ।

**ज्योति विकास बैंक लिमिटेड**

**संस्थापक/संस्थापक समूहका शेयरधनीले आफ्नो स्वामित्वमा रहेको शेयर अन्य बैंक तथा वित्तीय**

**संस्थामा धितो राखी कर्जा लिएको विवरण**

क्र.सं	संस्थापक/संस्थापक समूह अन्तर्गत पर्ने शेयरधनीको नाम	संस्थापकको स्वामित्वमा कायम रहेको शेयर		कर्जा विवरण			
		कुल कित्ता संख्या	कुल चुक्ता पुँजीको प्रतिशत	कर्जा लिएको अन्य बैंक/वित्तीय संस्थाको नाम	कर्जा रकम	धितोमा रहेको शेयर कित्ता संख्या	कैफियत
-	-	-	-	-	-	-	-
-	-	-	-	-	-	-	-
-	-	-	-	-	-	-	-



अनुसूची ४.३५

**ज्योति विकास बैंक लिमिटेड**
**लेखा परीक्षण नभएको र लेखा परीक्षण भएको तुलनात्मक वित्तीय परिणाम (आ.व. ०६७/०६८)**

रु. हजारमा

क्र.सं.	विवरण	लेखा परीक्षण नभएको	लेखा परीक्षण भएको	फरक		फरक हुनुको कारण
				रकम	प्रतिशतमा	
<b>१</b>	<b>पुंजी तथा दायित्वहरू</b>	<b>३४,५८,००४</b>	<b>३४,५९,३१७</b>	<b>१,३१३</b>		
१.१	जारी पुंजी	७,४०,०००	७,४०,०००	-	-	
१.२	जगेडा तथा कोषहरू	८३,६५१	२२,३६८	(६१,२८३)	(७३.२६)	नगद लाभांशको समायोजनले
१.३	ऋणपत्र तथा बन्ड	-	-			
१.४	सापटी	-	-			
१.५	निक्षेप	२५,५६,६२५	२५,५६,६२५	-	-	
	क) स्वदेशी मुद्रा	२५,४८,४७५	२५,४८,४७५	-	-	
	ख) विदेशी मुद्रा	८,१५१	८,१५१	-	-	
१.६	आयकर दायित्व	-	१,६३४	१,६३४	-	नाफा बढेकोले आयकरमा बृद्धि भएको
१.७	अन्य दायित्वहरू	७७,७२८	१,३८,६८९	६०,९६१	७८.४३	कर्जा नोक्सानी व्यवस्थामा कमी आएको, नगद लाभांशको समायोजनले
<b>२</b>	<b>जम्मा सम्पति</b>	<b>३४,५८,००४</b>	<b>३४,५९,३१७</b>	<b>१,३१३</b>		
२.१	नगद र बैंक मौज्जात	३,०७,३३६	१,९५,००३	(११२,३३३)	(३६.५५)	अन्तरबैंक लगानीलाई पूनर्वर्गिकरण गरिएको
२.२	माग तथा अल्प सुचनामा प्राप्त हुने रकम	३,५४,०६६	३,५४,०६६	-	-	
२.३	लगानी	१,२७,३४३	२,३७,३४३	१,१०,०००	८६.३८	अन्तरबैंक लगानीलाई पूनर्वर्गिकरण गरिएको
२.४	खुद कर्जा सापट तथा विल खरिद	२५,६१,१५४	२५,६१,०६१	(९३)	०.००	
२.५	स्थिर सम्पति	५३,८१८	५३,७५२	(६६)	(०.१२)	हासकट्टीमा फरक आएको कारण
२.६	गैर बैकिङ सम्पति	-	-			
२.७	अन्य सम्पति	५४,२८७	५८,०९३	३,८०६	७.०१	स्थगन गरेको समायोजनले
<b>३</b>	<b>नाफा तथा नोक्सान</b>					
३.१	ब्याज आम्दानी	३,९९,८२५	३,९९,९०१	७७	०.०२	श्रावण महिनामा उठेको ब्याजको समायोजन
३.२	ब्याज खर्च	२,२१,८६२	२,२१,८६२	-	-	
<b>क) खुद ब्याज आम्दानी (३.१ - ३.२)</b>		<b>१,७७,९६२</b>	<b>१,७८,०३९</b>	<b>७७</b>		
३.३	फि. कमिशन तथा डिस्काउण्ट	२८,७१६	२८,९३२	२१७	०.७५	कमिशनमा समायोजन
३.४	अन्य सञ्चालन आम्दानी	६,१९५	६,१९५	-	-	
३.५	सटही घटवढ आम्दानी	६४	६४	-	-	
<b>ख) जम्मा सञ्चालन आम्दानी(क. +३.३.३.४ +३.५)</b>		<b>२,१२,९३७</b>	<b>२,१३,२३१</b>	<b>२९३</b>	<b>०.७५</b>	
३.६	कर्मचारी खर्च	३०,८३७	३०,८३७	-	-	
३.७	अन्य सञ्चालन खर्च	५७,८७५	५७,९३८	६३	०.११	हास कट्टीमा समायोजन
<b>ग) सम्भावित नोक्सानी व्यवस्था अधिको सञ्चालन मुनाफा (ख-३.६-३.७)</b>		<b>१,२४,२२५</b>	<b>१,२४,४५५</b>	<b>२३०</b>	<b>-</b>	
३.८	सम्भावित नोक्सानी व्यवस्था	२७,७९५	२५,८७०	(१,९२६)	(६.९३)	कर्जा नोक्सानी व्यवस्थामा समायोजन
<b>घ) सञ्चालन मुनाफा(ग-३.८)</b>		<b>९६,४३०</b>	<b>९८,५८६</b>	<b>२,१५६</b>	<b>२.२४</b>	
३.९	गैर सञ्चालन आम्दानी नोक्सानी	-	-			
३.१०	सम्भावित नोक्सानी व्यवस्थाबाट फिर्ता	-	२२९	२२९	-	
<b>ङ) नियमित कारोबारबाट भएको मुनाफा (घ +३.९+३.१०)</b>		<b>९६,४३०</b>	<b>९८,८१५</b>	<b>२,३८५</b>	<b>२.४७</b>	
३.११	असामान्य कारोबारबाट भएको मुनाफा खर्च	-	(३)	(३)		
<b>च) कर्मचारी बोनस र कर अधिको मुनाफा(ङ +३.११)</b>		<b>९६,४३०</b>	<b>९८,८१२</b>	<b>२,३८२</b>	<b>२.४७</b>	
३.१२	कर्मचारी बोनस व्यवस्था	८,७६६	८,९८३	२१७	२.४७	नाफा बढेकोले कर्मचारी बोनसमा बृद्धि
३.१३	आयकर व्यवस्था	२६,२९९	२६,८४७	५४८	२.०८	आयकरमा बृद्धि, स्थगन गरेको समायोजन
<b>छ) खुद मुनाफा नोक्सान (च-३.१२-३.१३)</b>		<b>६१,३६४</b>	<b>६२,९८२</b>	<b>१,६१७</b>	<b>२.६४</b>	

**ज्योति विकास बैंक लिमिटेड**  
**लेखा परिक्षणपूर्व चौथो त्रैमासको परिणाम**  
(२०६८ साल आषाढ मसान्त)

रु.हजारमा

क्र.सं	विवरण	यस त्रैमासको	अघिल्लो त्रैमासको	गत वर्षको यसै त्रैमासको
१	पुँजी तथा दायित्वहरू	३४,५८,००४	३५,१४,६२५	२१,६०,७०४
१.१	जारी पुँजी	७,४०,०००	७,४०,०००	४,४८,०००
१.२	जगेडा तथा कोषहरू	८३,६५१	६५,०१८	२२,२८७
१.३	कल इन एडभान्स	-	-	-
१.४	ऋणपत्र तथा बण्ड	-	-	-
१.५	सापटी	-	-	५०,०००
१.६	निक्षेप	२५,५६,६२५	२६,१२,१२१	१६,०७,६०१
	क) स्वदेशी मुद्रा	२५,४८,४७५	२६,०३,९४६	१६,०२,११७
	ख) विदेशी मुद्रा	८,१५१	८,१७५	५,४८४
१.७	आयकर दायित्व	-	-	९५०
१.८	अन्य दायित्वहरू	७७,७२८	९७,४८६	३१,८६७
२	जम्मा सम्पत्ति	३४,५८,००४	३५,१४,६२५	२१,६०,७०४
२.१	नगद र बैंक मौज्जात	३,०७,३३६	३,५४,७१०	२३,६७६
२.२	माग तथा अल्प सूचनामा प्राप्त हुने रकम	३,५४,०६६	४,०७,६०९	४,१०,६९०
२.३	लगानी	१,२७,३४३	१,२७,४३३	१००
२.४	खुद कर्जा सापट तथा विल खरिद	२५,६१,१५४	२५,०६,७३५	१६,४७,७८९
२.५	स्थिर सम्पत्ति	५३,८१८	५३,१२८	५३,२०१
२.६	गैर बैकिङ्ग सम्पत्ति	-	-	-
२.७	अन्य सम्पत्ति	५४,२८७	६५,०१०	२५,२४८
३	नाफा तथा नोक्सान			
३.१	व्याज आम्दानी	३,९९,८२५	२,७८,५३५	१,६८,२८२
३.२	व्याज खर्च	२,२१,८६२	१,५५,८८३	७९,३१०
	<b>क) खुद व्याज आम्दानी (३.१-३.२)</b>	<b>१,७७,९६२</b>	<b>१,२२,६५२</b>	<b>८८,९७२</b>
३.३	फि, कमिशन तथा डिस्काउन्ट	२८,७१६	२५,४६६	१९,९७०
३.४	अन्य संचालन आम्दानी	६,१९५	३,७७८	२,८८०
३.५	सटही घटवढ आम्दानी	६४	३९	(१६८)
	<b>ख) जम्मा संचालन आम्दानी (क+३.३+३.४+३.५)</b>	<b>२,१२,९३७</b>	<b>१,५१,९३६</b>	<b>१,११,६५४</b>
३.६	कर्मचारी खर्च	३०,८३७	२१,४५५	२१,०४१
३.७	अन्य संचालन खर्च	५७,८७५	४२,४४७	४१,०८२
	<b>ग) सम्भावित नोक्सानी व्यवस्था अधिको संचालन मुनाफा</b>	<b>१,२४,२२५</b>	<b>८८,०३४</b>	<b>४९,५३०</b>
३.८	सम्भावित नोक्सानी व्यवस्था	२७,७९५	२०,८८५	९,८३५
	<b>घ) संचालन मुनाफा(ग-३.८)</b>	<b>९६,४३०</b>	<b>६७,१४९</b>	<b>३९,६९६</b>
३.९	गैर संचालन आम्दानी /नोक्सान	-	-	१५७
३.१०	सम्भावित नोक्सानी व्यवस्थाबाट फिर्ता	-	-	-
	<b>ङ) नियमित कारोवारबाट भएको मुनाफा(घ+३.९+३.१०)</b>	<b>९६,४३०</b>	<b>६७,१४९</b>	<b>३९,८५३</b>
३.११	असामान्य कारोवारबाट भएको मुनाफा/खर्च	-	-	-
	<b>च) कर्मचारी बोनस र कर अधिको मुनाफा (ङ+३.११)</b>	<b>९६,४३०</b>	<b>६७,१४९</b>	<b>३९,८५३</b>
३.१२	कर्मचारी खर्च व्यवस्था	८,७६६	६,१०४	३,६२३
३.१३	आयकर व्यवस्था	२६,२९९	१८,३१३	१०,१४९
	<b>छ) खुद मुनाफा/(नोक्सान) (च-३.१२-३.१३)</b>	<b>६१,३६४</b>	<b>४२,७३१</b>	<b>२६,०८०</b>
४	अनुपात			
४.१	पुँजीकोष	२९.९७%	२९.३८%	२६.३३%
४.२	निष्क्रिय कर्जाको अनुपात	१.५१%	२.०९%	०.०६%
४.३	कुल नोक्सानी व्यवस्था/निष्क्रिय कर्जा	११४.७५%	७१.५४%	१८१.०१%
४.४	निक्षेपको लागत	१०.७१%	१०.४३%	८.५०%
४.५	कर्जा निक्षेप अनुपात	७६.०६%	७३.६२%	७९.५७%

(ख) विशेष प्रस्तावको (२) संग सम्बन्धित

## ज्योति विकास बैंक लि.

### नियमावलीमा संशोधन प्रस्ताव

साविक व्यवस्था र दफा	हाल गर्नु पर्ने संशोधन र दफा	संशोधन गर्नु पर्ने कारण
३२. (घ) अन्य सुविधा साधारण सभाले समय समयमा निर्धारण गरे बमोजिम हुनेछ ।	३२. (घ) अन्य सुविधा साधारण सभाले समय समयमा निर्धारण गरे बमोजिम हुनेछ । हाल देहाय अनुसार निर्धारण गरिएको छः अ) अध्यक्ष र अन्य संचालकहरूलाई टेलिफोन, मोबाइल, ईन्टरनेट र पत्रपत्रिका सुविधा वापत प्रति महिना रु. २,५००/- प्रदान गरिने छ ।	समयानुकूल सुविधा प्रदान गर्नु पर्ने भएकाले ।





**नेपाल राष्ट्र बैंक**  
**वित्तीय संस्था सुपरिवेक्षण विभाग**

पत्र संख्या वि.सं.सु.वि.गैरस्थलगत-वि.बैं १४४/०६८/६९ च.नं. ३३४

केन्द्रीय कार्यालय  
वालुवाटार, काठमाडौं


फोन : ४४१४९९६

फ्याक्स : ४४१५१५८

E-mail : nrbfisd@nrb.org.np

Web site : www.nrb.org.np

पोष्टबक्स : ७३



मिति: २०६८/०७/२९

श्री ज्योति विकास बैंक लिमिटेड  
कमलादी, काठमाडौं ।

**विषय: आ.व २०६७/०६८ को वार्षिक वित्तीय विवरणहरु प्रकाशित गर्ने स्वीकृति सम्बन्धमा ।**

महाशय,

त्यस संस्थाले पेश गरेको आर्थिक वर्ष २०६७/०६८ को लेखापरीक्षण भएको वासलात, नाफा-नोक्सान हिसाव, सोसंग सम्बन्धित अनुसूचीहरु, लेखापरीक्षकको प्रतिवेदन, लङ्गफर्म अडिट रिपोर्ट समेतका आधारमा गैरस्थलगत सुपरिवेक्षण पश्चात देहाय बमोजिम गर्ने गरी आ.व २०६७/०६८ को वित्तीय विवरण वार्षिक साधरणसभा प्रयोजनको लागि प्रकाशन गर्न स्वीकृति प्रदान गरिएको व्यहोरा निर्णयानुसार अनुरोध गर्दछु ।

क) देहायका निर्देशनहरु शेरधनीहरुको जानकारीका लागि वार्षिक प्रतिवेदनको छुट्टै पानामा प्रकाशित र सो निर्देशनहरुको कार्यान्वयन गर्नुहुन ।

१. कर्जा प्रवाह गरिसकेपछि निश्चित अन्तरालमा कर्जाको सदुपयोगिता निरीक्षण गरी सोको प्रतिवेदन सम्बन्धित कर्जा फाईलमा राख्ने गर्नु ।
२. यस बैंकको एकीकृत निर्देशन, २०६८ को निर्देशन नं.१९ ग्राहक पहिचान (Know your Customer) सम्बन्धी व्यवस्थालाई पूर्णरूपमा पालना गरी खाता सञ्चालन गर्नु ।
३. संस्थाले ऋणीहरुलाई कर्जा प्रवाह गर्दा संस्थागत ऋणीले पेश गरेका वित्तीय विवरणहरु लेखापरीक्षकबाट प्रमाणित गराएरमात्र लिने गर्नका साथै, ऋणीले पेश गरेका वित्तीय विवरणले ऋणीको वास्तविक वित्तीय अवस्थाको प्रदर्शन हुने अवस्थामा मात्र कर्जा प्रवाह गर्नु ।
४. बाह्य लेखापरीक्षकले औल्याएका अन्य कैफियतहरु पुनः नदोहोरिने गरी सुधार गर्नु ।


ख) प्रस्ताव गरे अनुसार बैंक तथा वित्तीय संस्था सम्बन्धी ऐन, २०६३ को दफा ४६(१) अनुरूप आ.व.२०६७/०६८ मा चुक्ता पूँजीको ८.५ प्रतिशतले हुने रु.६,२९,०० हजार बराबरको नगद लाभांश गोर्खा डेभलपमेन्ट बैंकमा रहेको रकमलाई जोखिम व्यवस्था गरे पश्चात मात्र शेरधनीहरुलाई वितरण गर्न स्वीकृति प्रदान गरिएको व्यहोरा निर्णयानुसार जानकारी गराउँदछु ।

भवदीय,

बोधार्थ:

नेपाल राष्ट्र बैंक

बैंक तथा वित्तीय संस्था नियमन विभाग ।



(नविना ढकाल)  
सहायक निर्देशक

वार्षिक वित्तीय विवरण प्रकाशित गर्ने स्वीकृत प्रदान गर्ने क्रममा नेपाल राष्ट्र बैंकद्वारा जारी निर्देशनहरूको प्रतिउत्तर सम्बन्धमा ।

- (क) (१) कर्जा प्रवाह गरेपछि रु. ५० लाखभन्दा माथिका कर्जाहरूमा ६/६ महिनाको अन्तरालमा र सोभन्दा कम रकम भएका कर्जाहरूको वार्षिक रूपमा कर्जा सदुपयोगिता निरीक्षण गरि सो को प्रतिवेदन सम्बन्धित कर्जा फाईलमा राख्ने गरिएकोमा केहि कर्जा फाईलहरूमा प्रतिवेदन राख्न छूट भएकोमा आउँदा दिनहरूमा अनिवार्य राख्ने व्यवस्था गरिएको छ ।
- (२) खाता संचालन गर्दा ग्राहक पहिचान (Know your Customer) को पूर्ण पालना गर्ने गरिएकोमा एकाध ग्राहकहरूको केही कागजात जस्तै: नागरिकताको प्रमाणपत्र, फोटो आदि पछि उपलब्ध गराउने ग्राहकको प्रतिबद्धता रहेको कारणले छूट भएका कागजातहरू अद्यावधिक गराई आगामी दिनमा यसको पूर्ण पालना गरिने छ ।
- (३) ऋणीहरूले पेश गर्ने वित्तीय विवरणहरू लेखा परिक्षकबाट प्रमाणित गराएर मात्र लिने र वास्तविक वित्तीय अवस्था पहिचान गरेर मात्र कर्जा प्रवाह गर्ने व्यवस्था गरिएको छ ।
- (४) वाह्य लेखापरिक्षकले औल्याएका अन्य कैफियतहरू सुधारोन्मुख रहेका छन् ।
- (ख) गोर्खा डेभलपमेन्ट बैंक लि. मा कार्तिक मसान्तसम्म रहेको मौज्दात रकम रु. ३८,४५५/८४ (अठ्ठीस हजार चार सय पचपन्न रुपैयाँ चौरासी पैसा) लाई कार्तिक मसान्तमा शतप्रतिशत जोखिम व्यवस्था गरिएको र सोही अनुरूप नेपाल राष्ट्र बैंकमा विवरण समेत पठाइएको व्यहोरा हार्दिक अनुरोध गर्दछौं ।