

ज्योति
सुन चाँदी कर्जा



सुन र चाँदी सुरक्षित बैंकमा,
नगद तुरुन्तै तपाईंको हातमा ।



ज्योति विकास बैंक लि.
JYOTI BIKASH BANK LTD.

More than a Bank

"नेपाल राष्ट्र बैंकबाट "ब" वर्गको इजाजतपत्र प्राप्त संस्था"

मुख्य कार्यालय

कमलादी, काठमाडौं फोन : ०१-४४९९९९६, ०१-४४२७५५०.
फ्याक्स ०१-४४४२९८२, ४४३३३९९, पो. ब. नं. २६५९८
Email: info@jbbl.com.np, website: www.jbbl.com.np

शाखा कार्यालय

असन, फोन : ०१-४२९६९८८, ०१-४२९६९५८
फ्याक्स : ०१-४२९६२४२

शाखा कार्यालय

प्रयागपोखरी, लामनखेल,
फोन : ०१-५५५९४३७, ०१-५५५९४३८
फ्याक्स : ०१-५५५९४३८

पाँचौं वार्षिक प्रतिवेदन
२०६८/२०६९



ज्योति विकास बैंक लि.
JYOTI BIKASH BANK LTD.
More than a Bank

सञ्चालक समिति



ध्रुव राज भट्टराई
अध्यक्ष
संस्थापक समूह



विनोद कुमार ठकाल
सञ्चालक
संस्थापक समूह



राम कुमार श्रेष्ठ
सञ्चालक
संस्थापक समूह



हरि प्रसाद आचार्य
सञ्चालक
संस्थापक समूह



केशव राज आचार्य
सञ्चालक
सर्वसाधारण समूह



ध्रुव कोडराला
सञ्चालक
सर्वसाधारण समूह



रामचन्द्र सिग्देल
सञ्चालक
सर्वसाधारण समूह



चन्द्र शेखर अधिकारी
सञ्चालक
व्यवसायिक विशेषज्ञ



हेम राज राना भाट
का.मु. प्रमुख कार्यकारी अधिकृत



चौथो वार्षिक साधारण सभा



चौथो वार्षिकोत्सवको अवसरमा आयोजित रक्तदान कार्यक्रम



जिरी खोला साना जलविद्युत आयोजनाको गतिविधि



जिरी खोला साना जलविद्युत आयोजनाको इलेक्ट्रो-मेकानिकल सामानहरू



जिरी खोला साना जलविद्युत आयोजनाको गतिविधि



जिरी खोला साना जलविद्युत आयोजनाको गतिविधि



जिरी खोला साना जलविद्युत आयोजनाको गतिविधि



खानी खोला जलविद्युत आयोजनाको सुरुइ

विषयसूची

सि.नं.	विवरण	पेज नं.
१.	साधारण सभा सम्बन्धी सूचना	क
२.	साधारण सभा सम्बन्धी अन्य जानकारी	ख
३.	प्रतिनिधि नियुक्त गर्ने फाराम र प्रवेश-पत्र	ग
४.	सञ्चालक समितिको तर्फबाट अध्यक्षज्यूले प्रस्तुत गर्नु हुने वार्षिक प्रतिवेदन	१-६
५.	आ.व. २०६८/०६९ को लेखा परीक्षण प्रतिवेदन	१३-१४
६.	आ.व. २०६८/०६९ को बासलात, नाफा-नोक्सान हिसाव र नगद प्रवाह विवरण समेतका अनुसूचिहरु	१५-४२
७.	लेखा नीति तथा लेखा सम्बन्धी टिप्पणीहरु	४३-४८
८.	नेपाल राष्ट्र बैंकबाट दिईएका निर्देशनहरु	५०
९.	व्यवस्थापन समुह, विभागीय प्रमुख तथा शाखा प्रबन्धकहरु र शाखा संजाल विवरण	५५-५६

ज्योति विकास बैंक लिमिटेडको
पाँचौं वार्षिक साधारण सभा सम्बन्धी सूचना

यस विकास बैंकको मिति २०६९।९।७ गते तदनुसार २२ डिसेम्बर, २०१२ मा बसेको सञ्चालक समितिको १३० औं बैठकको निर्णय अनुसार विकास बैंकको पाँचौं वार्षिक साधारण सभा देहायको मिति, स्थान र समयमा निम्न प्रस्ताव उपर छलफल गर्नको लागि बस्ने भएको हुंदा कम्पनी ऐन, २०६३ को दफा ६७ अनुसार सम्पूर्ण शेयरधनी महानुभावहरुको जानकारीको लागि यो सूचना प्रकाशित गरिएको छ ।

सभा हुने मिति, स्थान र समय:

मिति: २०६९ साल पौष २९ गते आइतवार (तदनुसार १३ जनवरी, २०१३)

स्थान: आर्मी अफिसर्स क्लब, भद्रकाली, काठमाण्डौं ।

समय: विहानको ११:०० वजे ।

छलफलका बिषयहरु:

क) सामान्य प्रस्ताव

- (१) सञ्चालक समितिको तर्फबाट अध्यक्षज्यूको प्रतिवेदन ।
- (२) लेखापरीक्षकको प्रतिवेदन सहितको २०६९ आषाढ मसान्तसम्मको वासलात तथा सोही मितिमा समाप्त आ.व. २०६८/०६९ को नाफा नोक्सान हिसाब तथा नगद प्रवाह विवरण छलफल गरि पारित गर्ने ।
- (३) आर्थिक वर्ष २०६९/०७० को लागि लेखापरीक्षक नियुक्त गर्ने र निजको पारिश्रमिक निर्धारण गर्ने । (बैंक तथा वित्तीय संस्था सम्बन्धी ऐन, २०६३ को दफा ६०(२) प्रतिबन्धात्मक वाक्यांश अनुसार वर्तमान लेखापरीक्षक श्री बिआरएस न्यौपाने एण्ड कं. का सिए श्री ज्ञानेन्द्र बहादुर भारीज्यू पूनः नियुक्तीको लागि योग्य हुनु हुन्छ ।)
- ४) समूह "क" संस्थापक शेयरधनीहरुको तर्फबाट सञ्चालक समितिमा प्रतिनिधित्व गर्ने सञ्चालक संख्या ५ जना निर्वाचित गर्ने ।

ख) बिशेष प्रस्ताव

- १) उपयुक्त अन्य बैंक तथा वित्तीय संस्थाहरुसंग गाभ्ने वा गाभिने (मर्जर) सम्बन्धमा प्रचलित ऐन कानून बमोजिम गर्नु पर्ने सम्पूर्ण कार्य गर्न सञ्चालक समितिलाई गत वर्षको साधारण सभाबाट दिइएको अख्तियारी कायम राख्ने ।
- २) बैंकको प्रवन्ध पत्र, नियमावली (संलग्न विवरण अनुसार) मा आवश्यक परिमार्जन/ संशोधन गर्ने ।

ग) विविध ।

सञ्चालक समितिको आज्ञाले

कम्पनी सचिव

साधारण सभा सम्बन्धी अन्य जानकारी

- (१) यस विकास बैंकको पाँचौं वार्षिक साधारण सभा प्रयोजन तथा निर्वाचन प्रयोजनका लागि मिति २०६९।१।१६ गतेदेखि २०६९।१।२९ गतेसम्म विकास बैंकको शेयरधनी दर्ता पुस्तिका बन्द रहने छ । शेयरधनी दर्ता पुस्तिका बन्द भएको मिति २०६९।१।१६ गते भन्दा अघिल्लो दिनसम्म नेपाल स्टक एक्सचेन्ज लिमिटेडमा भएको कारोबारबाट शेयर खरिद गरि शेयरधनी दर्ता पुस्तिका बन्द भएको ७ (सात) कार्य दिनसम्म नामसारी तथा दाखिल खारेजका लागि आवश्यक कागजात सहित विकास बैंकको शेयर रजिष्ट्रार श्री एस क्यापिटल लिमिटेड, लालकोलनी मार्ग, लालदरबार, काठमाण्डौमा पेश भएको विवरणको आधारमा कायम भएका शेयरधनीहरूले मात्र पाँचौं वार्षिक साधारण सभा र निर्वाचनमा भाग लिन योग्य मानिने छन् ।
- (२) वार्षिक साधारण सभा तथा निर्वाचनमा भाग लिन इच्छुक शेयरधनी महानुभावहरूले शेयर प्रमाण-पत्र वा आफ्नो परिचय खुल्ने अन्य प्रमाण-पत्र वा सोको प्रतिलिपी अनिवार्य रूपमा साथमा लिई आउनु हुन अनुरोध छ
- (३) साधारण सभामा भाग लिनका लागि प्रतिनिधि (प्रोक्सी) नियुक्त गर्न चाहने शेयरधनीहरूले विकास बैंकको अर्को शेयरधनीलाई प्रतिनिधिपत्र (प्रोक्सी फाराम) भरी प्रतिनिधि नियुक्त गरी सभा सुरु हुनु भन्दा कम्तीमा ७२ घण्टा अगावै विकास बैंकको प्रधान कार्यालय कमलादी, काठमाण्डौमा दर्ता गराई सक्नु पर्नेछ । आफ्नो शेयर विभाजन गरी वा नगरी एक भन्दा बढी व्यक्तिलाई प्रतिनिधि नियुक्त गरेमा वा अन्य कुनै किसिमबाट छुट्याएर दिएको प्रोक्सी स्वतः बदर हुनेछ ।
- (४) एक जना शेयरधनीले एक भन्दा बढीलाई प्रतिनिधि (प्रोक्सी) मुकरर गरेमा प्रतिनिधि (प्रोक्सी) स्वतः बदर हुनेछ । तर प्रतिनिधि (प्रोक्सी) दिने शेयरधनीले आफूले अघि दिएको प्रतिनिधि (प्रोक्सी) बदर गरेको व्यहोरा स्पष्ट उल्लेख गरि छुट्टै निवेदन दिई अर्को शेयरधनीलाई प्रतिनिधि (प्रोक्सी) नियुक्त गरेमा त्यसरी नियुक्त प्रतिनिधि (प्रोक्सी) ले सभामा भाग लिन पाउने छ, यस्तो अवस्थामा अघिल्लो प्रतिनिधि (प्रोक्सी) स्वतः बदर भएको मानिने छ ।
- (५) प्रतिनिधिपत्रबाट मतदान गर्ने शेयरवालाले कूल बिक्री भएको शेयरको १५ प्रतिशत भन्दा बढी प्रोक्सी दर्ता गरेको भएमा आफूले लिएको शेयर सहित १५ प्रतिशत भन्दा बढी मतको गन्ती गरिने छैन ।
- (६) नावालक वा विक्षिप्त शेयरधनीको तर्फबाट विकास बैंकको शेयर लगत कितावमा संरक्षकको रूपमा नाम दर्ता भएको व्यक्तिले सभामा भाग लिन वा मतदान गर्न वा प्रतिनिधि तोक्न सक्नु हुनेछ ।
- (७) सम्पूर्ण शेयरधनी महानुभावहरूलाई विकास बैंकको शेयर लगतमा कायम रहेको सम्बन्धित ठेगानामा वार्षिक प्रतिवेदन पुस्तिका पठाएका छौं ।
- (८) शेयरधनीहरूबाट उठेका प्रश्न, जिज्ञासा वा मन्तव्यहरूको सम्बन्धमा सञ्चालक समितिको तर्फबाट अध्यक्ष वा अध्यक्षबाट अनुमती प्राप्त व्यक्तिले जवाफ दिनु हुनेछ ।
- (९) शेयरधनी महानुभावहरू सभास्थल आउंदा भोला, व्याग जस्ता वस्तुहरू नल्याउनु हुन अनुरोध गरिन्छ । आवश्यक देखेमा सुरक्षाकर्मीले सुरक्षा जांच गर्न सक्ने हुंदा सो कार्यमा सहयोग गरिदिनु हुन समेत अनुरोध गरिन्छ ।
- (१०) साधारण सभाको हाजिरी पुस्तिका विहान १०:०० बजे देखि खुल्ला रहने छ । साधारण सभा सम्बन्धमा थप जानकारी आवश्यक परेमा बैंकको रजिस्टर्ड कार्यालय कमलादी, काठमाण्डौमा सम्पर्क गर्नु हुन वा हाम्रो Website: www.jbbl.com.np मा हेर्नु हुन अनुरोध छ ।

प्रतिनिधि : प्रोक्सी नियुक्त गर्ने निवेदन फाराम ।

श्री सञ्चालक समिति
ज्योति विकास बैंक लिमिटेड,
कमलादी, काठमाण्डौ ।

विषय : प्रतिनिधि नियुक्त गरेको बारे ।

महोदय,

.....अञ्चल..... जिल्ला न.पा./गा.वि.स., वडा नं. बस्ने म/हामी
..... ले त्यस कम्पनीको शेयरधनीको हैसियतले संवत् २०६९ साल पौष महिना २९ गतेका दिन हुने
पाँचौं वार्षिक साधारण सभामा म/हामी स्वयम् उपस्थित भई छलफल तथा निर्णयमा सहभागी हुन नसक्ने भएकाले उक्त सभामा
मेरो/हाम्रो तर्फबाट भाग लिन तथा मतदान गर्नका लागि.....जिल्ला.....
न.पा./गा.वि.स., वडा नं. बस्ने श्री.....
शेयरधनी नं.....लाई मेरो/हाम्रो प्रतिनिधि नियुक्त गरी पठाएको छु/पठाएका छौं ।

प्रतिनिधि नियुक्त भएको व्यक्तिको-

हस्ताक्षरको नमूना :
शेयर प्रमाण-पत्र नं. :
शेयरधनी नं. :
शेयर संख्या :
मिति :

निवेदक
दस्तखत :
नाम :
ठेगाना :
शेयर प्रमाण-पत्र नं. :
शेयरधनी नं. :
शेयर संख्या :
मिति :

दृष्टव्य : यो निवेदन साधारण सभा हुनुभन्दा कम्तिमा ७२ घण्टा अगावै विकास बैंकको केन्द्रीय कार्यालय, कमलादी, काठमाण्डौमा पेश गरिसक्नु पर्नेछ ।

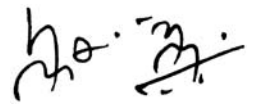
ज्योति विकास बैंक लि.

कमलादी, काठमाडौं

प्रवेश पत्र

विकास बैंकको मिति २०६९ साल पौष २९ गते (तदनुसार १३ जनवरी, २०१३) का दिन हुने पाँचौं वार्षिक साधारण सभामा भाग लिन यो प्रवेश-पत्र जारी गरिएको छ ।

शेयर प्रमाण-पत्र नं.
शेयरधनीको नाम :
शेयरधनी नं.:
कुल शेयर संख्या :



(मदन कुमार महत)
कम्पनी सचिव/प्रबन्धक

(सभा कक्षमा प्रवेश गर्न यो प्रवेश-पत्र अनिवार्य रूपमा लिई आउनु हुन अनुरोध छ ।)

ज्योति विकास बैंक लिमिटेडको
सञ्चालक समितिको वार्षिक प्रतिवेदन
आर्थिक वर्ष २०६८/६९

आदरणीय शेयरधनी महानुभावहरू,

यस ज्योति विकास बैंक लिमिटेडको पाँचौ वार्षिक साधारणसभामा उपस्थित सम्पूर्ण शेयरधनी महानुभावहरूलाई सञ्चालक समितिको तर्फबाट म हार्दिक स्वागत गर्दछु। यस अवसरमा म २०६९ आषाढ मसान्तसम्मको बैंकको वासलात, आर्थिक वर्ष २०६८/६९ को नाफा-नोक्सान हिसाब, नाफा-नोक्सान बाँडफाँड हिसाब, नगद प्रवाह विवरण तथा आवश्यक अन्य वित्तीय विवरणहरू सभाको स्वीकृतिका लागि प्रस्तुत गर्दछु। यस सम्मानित सभामा म सञ्चालक समितिको तर्फबाट बैंकिङ्ग क्षेत्रको परिसूचक प्रस्तुत गर्दै बैंकको गत आर्थिक वर्षको कार्यको समीक्षा तथा भावी कार्यक्रमहरू प्रस्तुत गर्दछु।

बैंकिङ्ग क्षेत्रका परिसूचक

आर्थिक वर्ष २०६८/६९मा बैंक तथा वित्तीय संस्थाहरूमा तरलता स्थिति सहज भएको कारण अल्पकालिन तथा दीर्घकालिन व्याजदरहरू अघिल्लो वर्षको तुलनामा घट्न गएको छ। सो अनुसार अघिल्लो वर्ष ७.४१ प्रतिशत कायम रहेको ९१ दिने ट्रेजरी बिलको भारत औसत व्याजदर आर्थिक वर्ष २०६८/६९ मा १.३१ प्रतिशतमा भरेको छ। बैंक तथा वित्तीय संस्थाहरूको समग्र तरलता-निक्षेप अनुपात २०६८ असार मसान्तमा ३०.६० प्रतिशत रहेकोमा २०६९ असार मसान्तमा ३२.५० प्रतिशत पुगेको छ।

आर्थिक वर्ष २०६८/६९मा बैंक तथा वित्तीय संस्थाहरूको कर्जा तथा लगानी १३.२ प्रतिशत (रु. १२२ अर्ब ७८ करोड) ले वढेको छ। अघिल्लो वर्षको सोहि अवधिमा कर्जा तथा लगानी १५.१ प्रतिशत (रु. १११ अर्ब ५९ करोड) ले वढेको थियो।

यसै गरी बैंक तथा वित्तीय संस्थाहरूको निक्षेप परिचालन २२.९ प्रतिशत (रु. १८८ अर्ब ५९ करोड) ले वढेको छ। विकास बैंकहरूको निक्षेप परिचालन ३४ प्रतिशतले वढेको छ। अघिल्लो वर्षको सोहि अवधिमा विकास बैंकहरूको निक्षेप परिचालनको वृद्धि दर २५ प्रतिशत रहेको थियो। यस अवधिमा विप्रेषण आय र सेवा निर्यात उल्लेख्य रूपमा बढेको, आर्थिक गतिविधिमा केही तीव्रता आएको तथा बैंक तथा वित्तीय संस्थाहरूप्रति सर्वसाधारणको विश्वसनीयता सुदृढ भएकोले पनि निक्षेप परिचालन सकारात्मक रहन गएको छ।

यस प्रकार एकातर्फ बैंकिङ्ग क्षेत्रमा अधिक तरलता भएको र अर्कोतर्फ लगानी मैत्री वातावरण नभएको अवस्थामा कर्जाको माग न्यून रहेको छ। यस परिस्थितिमा समग्र बैंकिङ्ग क्षेत्रको कारोवारलाई दृष्टिगत गर्दा समीक्षा वर्षलाई सन्तोषजनक नै मान्नु पर्दछ।

बैंकको वित्तीय स्थिति

रु. हजारमा

शिर्षक	२०६७/६८	२०६८/६९	वृद्धि प्रतिशत (२०६७/६८ - २०६८/६९)
कूल सम्पत्ती	३,४१,७०,०२	४,४२,१९,९२	२९%
निक्षेप	२,५५,६६,२५	३,५५,५४,८१	३९%
कर्जा अधिविकर्ष र खरीद तथा डिस्काउण्ट गरिएका विलहरू	२,५६,१०,६१	३,०३,१७,२९	१८%
लगानी	२३,७३,४३	२०,६९,२१	-१३%
खुद व्याज आम्दानी	१७,८०,३९	१८,५८,९४	४%
अन्य संचालन आम्दानी	२,८५,६३	२,४८,०२	-१३%
संचालन खर्च	३१,०६,३७	३९,२१,७४	२६%
संचालन मूनाफा	९,८५,८६	८,७१,५३	-१२%
खुद नाफा/(नोक्सान)	६,२९,८२	५,५४,७४	-१२%
पूँजी कोष	२७%	२५%	-७%

आर्थिक वर्ष २०६७/६८ र आर्थिक वर्ष २०६८/६९ मा यस बैंकको वित्तीय स्थितिको तुलनात्मक विवरण देहाय बमोजिम रहेको छ।

- क) खुद ब्याज आम्दानी: आ.व. २०६७/६८ मा बैंकको खुद ब्याज आम्दानी रु. १७ करोड ८० लाख ३९ हजार रहेकोमा चालु आ.व.मा ४ प्रतिशतले वृद्धि भई रु. १८ करोड ५८ लाख ९४ हजार पुगेको छ।
- ख) अन्य संचालन आम्दानी: आ.व. २०६७/६८ मा बैंकको अन्य संचालन आम्दानी रु. २ करोड ८५ लाख ६३ हजार रहेकोमा आ.व. २०६८/६९ मा १३ प्रतिशतले घटि भई रु. २ करोड ४८ लाख ०२ हजार पुगेको छ।
- ग) संचालन खर्च: आ.व. २०६७/६८ मा बैंकको कुल संचालन खर्च रु. ३१ करोड ०६ लाख ३७ हजार रहेकोमा आ.व. २०६८/०६९ मा २६ प्रतिशतले वृद्धि भई रु. ३९ करोड २१ लाख ७४ हजार पुगेको छ।
- घ) संचालन मुनाफा: आ.व. २०६७/६८ मा बैंकको संचालन मुनाफा रु. ९ करोड ८५ लाख ८६ हजार रहेकोमा आ.व. २०६८/०६९मा १२ प्रतिशतले घटि भई रु. ८ करोड ७१ लाख ५३ हजार पुगेको छ।
- ङ) निक्षेप संकलन: आ.व. २०६७/६८ मा बैंकले कुल रु. २ अर्ब ५५ करोड ६६ लाख २५ हजार निक्षेप परिचालन गरेकोमा आ.व. २०६८/६९ मा ३९ प्रतिशतले वृद्धि भई रु. ३ अर्ब ५५ करोड ५४ लाख ८१ हजार पुगेको छ।
- च) कर्जा अधिविकर्ष तथा खरीद तथा डिस्काउन्ट गरिएका बिलहरू: कर्जा सापटी तथा अधिविकर्ष तर्फ बैंकले आर्थिक वर्ष २०६७/६८ मा रु. २ अर्ब ५६ करोड १० लाख ६१ हजार कर्जा प्रवाह गरेकोमा २०६८/६९ मा अघिल्लो वर्षको तुलनामा १८ प्रतिशतले वृद्धि भई रु. ३ अर्ब ३ करोड १७ लाख २९ हजार कर्जा पुगेको छ।
- छ) लगानी: २०६९ आषाढ मसान्तसम्ममा बैंकले रु. २० करोड ६९ लाख २१ हजार लगानी गरेको छ।
- ज) पूँजी कोषको पर्याप्तता: आर्थिक वर्ष २०६७/६८ को अन्त्यमा पूँजी कोषको अनुपात २७ प्रतिशत रहेकोमा आर्थिक वर्ष २०६८/६९ मा उक्त अनुपात २५ प्रतिशत कायम रहेको छ, जुन नेपाल राष्ट्र बैंकको निर्देशन बमोजिम कायम गर्नुपर्ने न्यूनतम ११.० प्रतिशतभन्दा बढी रहेको छ।

शाखा विस्तार

आर्थिक वर्ष २०६८/६९ मा दुईवटा शाखा विस्तार गरी आ.व. को अन्त्यसम्ममा विकास बैंकको केन्द्रीय कार्यालय सहित कुल शाखा १७ वटा पुगेको छ भने एउटा एक्स्टेन्सन काउन्टर रहेको छ।

संस्थागत सुशासन

बैंकमा संस्थागत सुशासन (Corporate Governance) को स्तरलाई अत्यन्त उच्च कायम राख्ने कुरामा हामी प्रतिबद्ध छौं। सञ्चालक समितिका कामकारबाहीहरू तथा बैंकका अन्य सबै क्रियाकलापहरूलाई पारदर्शीरूपमा संचालन गरी संस्थागत सुशासनको विकास गर्न बैंक सदा क्रियाशील रहेको छ। नेपाल राष्ट्र बैंक एवं अन्य सम्बद्ध निकायहरूसँग समय समयमा जारी भएका नीति एवं निर्देशनलाई बैंकले पूर्ण रूपमा लागू गर्दै आएको छ र आगामी दिनहरूमा पनि कडाइका साथ लागू गरिने छ।

सूचना प्रविधि

सूचना प्रविधिको विकासका साथै ग्राहकवर्गको चाहनालाई परिपूर्ति गर्न सूचना प्रविधिको उल्लेखनीय भूमिकालाई ध्यानमा राखी SMS बैंकिंग, e-banking जस्ता प्रविधिमूलक सेवाहरूका साथै हामीले बैंकका शाखाहरूसँग Any Branch Banking System (ABBS) सेवासमेत संचालन गरेका छौं। साथै भविष्यमा समेत सूचना प्रविधिमा समयानुकूल सुधार एवं विकास गर्दै लाने लक्ष्य लिइएको छ।

आन्तरिक नियन्त्रण प्रणाली

बैंकिङ व्यवसायमा निहित कर्जा, बजार तथा सञ्चालन लगायतका जोखिमहरूलाई दृष्टिगत गरी बैंकले आन्तरिक नियन्त्रण प्रणालीलाई दृढ बनाउने नीति लिएको छ। यस सम्बन्धमा बैंकिङ कारोवारका सबै क्षेत्रमा आवश्यक नीति, नियमहरू बनाई कार्यान्वयनमा ल्याइएको छ। त्यसै गरी बैंकका कामकारबाहीहरू प्रचलित कानून बमोजिम भए गरेको छ, छैन त्यसको यकिन गर्ने उद्देश्यले बैंकमा एउटा स्वतन्त्र (Independent) आन्तरिक लेखापरीक्षण विभाग गठन गरी त्यस विभागलाई गैरकार्यकारी संचालकको संयोजकत्वमा गठित लेखापरीक्षण समिति मातहत राखिएको छ।

कार्ड न्यवसाय

बैंकले विगत वर्षदेखि Smart Choice Technology (SCT) Pvt. Ltd. को सदस्यको रूपमा आबद्ध भई नेपाल र भारतमा चल्ने SCT डेबिट कार्डको माध्यमद्वारा ग्राहकहरूलाई सेवा दिँदै आएको छ ।

विप्रेषण कारोबार

बैंकले Western Union Money Transfer-CG Finco, Domestic-CG Finco, Prabhu Money Transfer, Prithvi Express, Himal Remit, IME Money Transfer, Reliable Remit जस्ता विप्रेषणको काम गर्ने संस्थाहरूसँग सम्झौता गरी विप्रेषण सम्बन्धी कार्यलाई निरन्तरता दिएको छ ।

संस्थागत सामाजिक उत्तरदायित्व

संस्थागत सामाजिक उत्तरदायित्व (Corporate Social Responsibility) कार्यक्रम अन्तर्गत बैंकले चौथो वार्षिकोत्सवको अवसरमा श्री गार्गी कन्या गुरुकुल प्रतिष्ठान, मालिगाउँ, काठमाडौंलाई रु. २५,०००/- नगद आर्थिक सहयोग गरेको छ ।

सञ्चालक समितिमा हेरफेर र त्यसको कारणः

चालु आ.व.मा विकास बैंकको सञ्चालक समितिका अध्यक्ष श्री प्रचारमान सिंह प्रधानले अध्यक्ष तथा सञ्चालक पदबाट दिनु भएको राजिनामा सञ्चालक समितिबाट स्वीकृत भई हाल सञ्चालक समितिमा आठ सदस्य कायम रहेको छ । रिक्त रहेको सञ्चालक समितिको अध्यक्ष पदमा सञ्चालक समितिको बैठकबाट सञ्चालक श्री धुवराज भट्टराईलाई सर्वसम्मत रूपमा अध्यक्ष चयन गरिएको छ ।

अन्य समितिहरू

लेखापरीक्षण समिति: बैंकको लेखापरीक्षकको नियुक्तिको लागि सिफारिस गर्न, बैंकको आन्तरिक लेखापरीक्षणको कार्यक्षेत्र निर्धारण गर्न, आन्तरिक, बाह्य तथा केन्द्रीय बैंकबाट भएको लेखापरीक्षणको सिलसिलामा प्राप्त भएका कैफियतहरूको समीक्षा गर्न र बैंकको आन्तरिक लेखापरीक्षण विभागले पेश गरेको आन्तरिक लेखापरीक्षण प्रतिवेदनमा उल्लेखित कैफियतहरू उपर समीक्षा गर्नको लागि गैरकार्यकारी सञ्चालक श्री विनोद कुमार ढकालको संयोजकत्वमा लेखापरीक्षण समिति गठन गरिएको छ । जसमा गैरकार्यकारी सञ्चालक श्री केशव राज आचार्य सदस्य, गैरकार्यकारी सञ्चालक श्री चन्द्र शेखर अधिकारी सदस्य र बैंकका आन्तरिक लेखापरीक्षण विभाग प्रमुख सदस्य सचिव रहने व्यवस्था गरिएको छ ।

कर्मचारी न्यवस्थापन र सेवा सुविधा समिति: बैंकको लागि आवश्यक कर्मचारीको नियुक्ति एवं बढुवा सम्बन्धी कार्य सम्पादन गर्नको लागि गैरकार्यकारी सञ्चालक श्री ध्रुव कोइरालाको संयोजकत्वमा गैरकार्यकारी सञ्चालक श्री हरि प्रसाद आचार्य सदस्य, कार्यकारी प्रमुख सदस्य, लेखा विभाग प्रमुख सदस्य र जनशक्ति व्यवस्थापन विभागका प्रमुख सदस्य सचिव रहेको कर्मचारी व्यवस्थापन र सेवा सुविधा समिति गठन गरिएको छ ।

जोखिम न्यवस्थापन समिति: बैंकको सम्पत्तिको गुणस्तरलाई नियन्त्रण तथा सम्पत्तिहरूको जोखिम व्यवस्थापन गर्नका लागि गैरकार्यकारी सञ्चालक श्री रामकुमार श्रेष्ठको संयोजकत्वमा लेखापरीक्षण समितिका संयोजक पदेन सदस्य, गैरकार्यकारी सञ्चालक श्री रामचन्द्र सिग्देल सदस्य, कार्य संचालन विभाग प्रमुख सदस्य र जोखिम व्यवस्थापन सम्बन्धी इकाई प्रमुख वा सम्बन्धित विभागीय प्रमुख सदस्य सचिव रहेको जोखिम व्यवस्थापन समिति गठन गरिएको छ ।

सरकारी राजस्वमा योगदान

आर्थिक वर्ष २०६८/६९ मा बैंकले नेपाल सरकारलाई कर्पोरेट करको रूपमा रु.२ करोड ४३ लाख ३६ हजार बुझाएको छ ।

बैंकको कारोवारलाई असर पार्ने मुख्य कारणहरू

बैंकको कारोवारलाई असर पार्न सक्ने विभिन्न किसिमका वर्तमान अवस्थामा देखिएका जोखिमहरूलाई तल प्रस्तुत गरेको छु :

१. नेपाल सरकार वा नेपाल राष्ट्र बैंकले विकास बैंक सम्बन्धी नीतिमा परिवर्तन गर्दा सिर्जना हुन सक्ने संभावित जोखिमहरू ।
२. विदेशी विनिमय कारोबार गर्दा विनिमय दरमा हुने परिवर्तनबाट हुन सक्ने जोखिमहरू ।
३. निक्षेप तथा कर्जा लगानीको ब्याजदरमा हुने परिवर्तनबाट असर पर्ने जोखिमहरू ।
४. यथासमयमा कर्जा असुली नभई उत्पन्न हुने जोखिमहरू ।
५. देशको आर्थिक अवस्थामा आउने परिवर्तनबाट पर्न सक्ने जोखिमहरू ।
६. जमानतपत्र जारी गर्ने जस्ता गैर कोषीय सेवाहरू प्रदान गर्दा हुन सक्ने संभावित जोखिमहरू ।
७. राष्ट्रिय तथा अन्तर्राष्ट्रिय बजारमा हुने मन्दीबाट नेपाली बजारमा पर्न सक्ने असरबाट हुन सक्ने आर्थिक जोखिमहरू ।
८. पुँजीबजारमा आउन सक्ने उतारचढावबाट हुन सक्ने जोखिमहरू ।

लेखापरीक्षकको नियुक्ति

बैंकको आर्थिक वर्ष २०६८/६९ का हरहिसाबहरू लेखापरीक्षण गर्नको लागि श्री बि.आर.एस न्यौपाने एण्ड कं. का सीए श्री ज्ञानेन्द्र बहादुर भारीलाई लेखापरीक्षकको रूपमा नियुक्त गरिएको थियो ।

मानव संसाधन

२०६९ आषाढ मसान्तसम्ममा बैंकमा कुल १७८ जना कर्मचारी कार्यरत रहेका छन् । चालु आर्थिक वर्षमा २५ जना नयाँ कर्मचारी नियुक्त गरिएका थिए भने १२ जना कर्मचारी बैंकको सेवाबाट अलग भएका छन् । ग्राहकवर्गलाई सर्वसुलभ तथा छिटो भन्दा छिटो समयमा सेवा उपलब्ध गराई व्यावसायिक उद्देश्य प्राप्त गर्न बैंकको जनशक्तिको दक्षता वृद्धिका लागि कर्मचारीहरूलाई आवश्यक तालिमहरू दिई जाने नीति लिइएको छ ।

भावी कार्यक्रम

यस बैंकको भावी कार्यक्रम यस प्रकार रहेको छ :

- (१) निक्षेपको औषत ब्याजदरमा कमी ल्याउने किसिमले निक्षेपका नयाँ नयाँ योजनाहरू तर्जुमा गरी कार्यान्वयन गर्ने र व्यक्तिगत (Individual) निक्षेपकर्ताहरूको आधार वृद्धि गर्दै संस्थागत निक्षेप तर्फको निर्भरता कम गर्दै लैजाने ।
- (२) कर्जाको गुणस्तरमा सुधार गर्दै लैजाने र कर्जा विस्तार गर्दा साना तथा घरेलु उद्योग तर्फ लगानी वृद्धि गर्ने ।
- (३) बैंकको आन्तरिक नियन्त्रण प्रणाली तथा सुशासनलाई अझ बढी सुदृढ गर्ने ।
- (४) बैंकको सूचना प्रविधिलाई समयानुकूल सुधार एवं विस्तार गरी आधुनिक सेवा प्रदान गर्ने ।
- (५) बैंकमा कार्यरत जनशक्तिलाई अझ बढी दक्ष बनाउन उपयुक्त तालिमहरू प्रदान गर्ने ।
- (६) व्यवसायिक रूपमा संभाव्य देखिएका स्थानहरूमा शाखा विस्तार गर्दै लैजाने ।
- (७) संस्थागत सामाजिक उत्तरदायित्व अन्तर्गत विभिन्न कार्यक्रमहरू संचालन गर्ने ।
- (८) यस बैंकले Lead बैंकको हैसियतले लगानी गरेको पूर्वाधार विकास आयोजनाको अनुगमनलाई अझ प्रभावकारी बनाइने छ ।
- (९) पुँजीको अवस्था र आकर्षक देखिएका पूर्वाधार विकास आयोजनालाई आवश्यक सेवा तथा लगानी गर्दै जाने विषयमा ध्यान दिइने छ ।
- (१०) मर्जरको लागि उपयुक्त वित्तीय संस्थाहरूको पहिचान र मर्जर (गाभने वा गाभिने) प्रकृया जारी राखिने छ ।

आ.व. २०६८/६९ मा विभिन्न ९ वटा बैंक तथा वित्तीय संस्थाहरूको संलग्नतामा सह-वित्तीयकरण कर्जा अन्तर्गत दोलखा जिल्लामा अवस्थित २५ मेगावाटको खानीखोला जल विद्युत आयोजनामा आयोजना अवधि भरमा रु.२० करोड लगानी गर्ने सम्झौता भएको छ ।

विकास बैंकले कर्जा लगानी गरेको २.४ मेगावाटको जिरी खोला साना जल विद्युत आयोजना, २०७० आषाढ मसान्तसम्म सम्पन्न गर्ने प्रतिवद्धता प्रवर्द्धक कम्पनीले गरेको छ । साथै आयोजनाको निर्माण कार्य तदरुकताका साथ सुचारु भइरहेको समेत जानकारी गराउँदछौं ।

विकास बैंकको चौथो वार्षिकोत्सवको अवसरमा नयाँ योजना अन्तर्गत असन शाखा, काठमाडौं र प्रयाग पोखरी शाखा ललितपुरबाट सुन चाँदी धितोमा कर्जा लगानीको सुरुवात गरेको छ ।

लेखापरीक्षण, वासलात र अन्य विवरण

२०६९ आषाढ मसान्तको वासलात, २०६८/६९ को नाफा-नोक्सान हिसाब, नाफा नोक्सान बाँडफाँड हिसाब, नगद प्रवाह विवरण, सम्बद्ध अनुसूचीहरू र लेखापरीक्षकको प्रतिवेदन यसै प्रतिवेदनका अंगको रूपमा राखिएको छ । साथै कम्पनी ऐन, २०६३ को परिच्छेद ७ दफा १०९ को उपदफा (४) बमोजिमका विवरणहरूलाई यसै प्रतिवेदनमा समावेश गरिएको छ ।

नाफा नोक्सान बाँडफाँड

आर्थिक वर्ष २०६८/६९ मा रु. ५,५४,७४,३१९।७२ खुद नाफा भएकोमा बैंक तथा वित्तीय संस्था सम्बन्धी ऐन, २०६३ को दफा ४४ बमोजिम खुद नाफाको २० प्रतिशत अर्थात् रु. १,१०,९४,८६३।९४ साधारण जगेडा कोषमा छुट्ट्याइएको छ । यसै गरी सोही ऐनको दफा ४५ बमोजिम विदेशी मुद्राको विनिमय दरमा परिवर्तन भएको कारणबाट यस वर्ष विनिमय दरमा भएको फरकबाट प्राप्त आम्दानी रु. ५६,१९१।६८ को २५ प्रतिशत अर्थात् रु. १४,०४७।९२ सटहि घटवढ कोषमा छुट्ट्याइएको छ । यसको अतिरिक्त स्थगनकर जगेडाकोषमा रु. १६,३६,२४०।३७ बाँडफाँड गरी बाँकी रहेको रकम मध्येबाट गत आर्थिक वर्षको संचित नाफा रु. २७,९८,५९३।३१ समायोजन गरी यस वर्षको अन्त्यमा भएको कुल रु. ४,५५,२७,७६०।८० वितरण योग्य मुनाफा मध्ये रु. ३,८९,४७,३६८।४३ नगद लाभांश वितरण गर्ने र बाँकी रु. ६५,८०,३९२।३७ संचित मुनाफामा सार्ने प्रस्ताव गरिएकोमा

आ.व. २०६८।६९ को वित्तीय विवरण प्रकाशन गर्न स्वीकृति प्रदान गरिएको ने. रा. बैंक, विकास बैंक सुपरीवेक्षण विभागको मिति २०६९।०९।०६, च.नं २०८ वि.वै.सु.वि.अफ. ०६९।७० को पत्र अनुरूप प्रस्तावित नगद लाभांश अस्वीकृत गरिएकोले सोहि पत्र अनुसार प्रस्तावित नगद लाभांश रकम संचित नाफामा सार्दा संचित नाफा रु.४,५५,२७,७६९ रहेको छ ।

ने. रा. बैंक, विकास बैंक सुपरीवेक्षण विभागको मिति २०६९।०९।०६ को च.नं २०८ वि.वै.सु.वि.अफ. ०६९।७० पत्रानुसार प्रस्तावित नगद लाभांश अस्वीकृत गरिएकोले सो अनुसारको समायोजन पश्चात वन्ने वित्तीय विवरण मध्ये लेखापरिक्षण गरिएको भन्दा फरक पृष्ठहरु यसै वार्षिक प्रतिवेदनको पृष्ठ ५२ देखि ५४ सम्म प्रस्तुत गरिएको छ ।

धितोपत्र दर्ता तथा निष्कासन नियमावली २०६५ को नियम २२ को उपनियम (१) सँग सम्बद्ध विवरणहरू:

१. कानुनी कारवाही सम्बन्धी विवरण

देहाय अनुसारको मुद्दा दायर भएको भए, मुद्दा दायर भएको मिति, विषय, मुद्दा दायर भएको संस्थापक वा संचालकको नाम र सम्भाव्य कानुनी उपचार सम्बन्धी विवरण समावेश गरिनुपर्ने :

- (क) **यस अवधिमा बैंकले वा बैंकको विरुद्ध कुनै मुद्दा दायर भए नभएको :**
विकास बैंकलाई तात्विक असर पर्ने कुनै मुद्दा दायर नभएको ।
- (ख) **बैंकको संस्थापक वा संचालकले वा संस्थापक वा संचालकको विरुद्धमा प्रचलित नियमको अवज्ञा वा फौजदारी अपराध गरेको सम्बन्धमा कुनै मुद्दा दायर भए नभएको :**
यस सम्बन्धमा कुनै जानकारी प्राप्त नभएको ।
- (ग) **कुनै संस्थापक वा सञ्चालक विरुद्ध आर्थिक अपराध गरेको सम्बन्धमा कुनै मुद्दा दायर भए नभएको :**
यस सम्बन्धमा कुनै जानकारी प्राप्त नभएको ।

२. संगठित संस्थाको शेयर कारोबार तथा प्रगतिको विश्लेषण

- (क) **धितोपत्र बजारमा भएको बैंकको शेयरको कारोबार सम्बन्धमा व्यवस्थापनको धारणा :**
देशको धितोपत्र बजारमा संगठित संस्थाहरूको शेयर कारोबारमा हाल देखिएको उतार चढावको अवस्थामा यस बैंकको शेयर कारोबार सोहि अनुरूप रहेको छ ।
- (ख) **यस अवधिको शेयरको अधिकतम, न्यूनतम, अन्तिम मूल्य, कारोबार भएको कुल दिन तथा कारोबार संख्या :**
यस अवधिको शेयरको अधिकतम, न्यूनतम, अन्तिम मूल्य, कारोबार भएको कुल दिन तथा कारोबार संख्याको विवरण देहाय बमोजिम रहेको छ :

विवरण	आश्विन मसान्त	पौष मसान्त	चैत्र मसान्त	आषाढ मसान्त
अधिकतम मूल्य (रु.)	११६	१०७	९०	१२६
न्यूनतम मूल्य (रु.)	९०	८१	७३	८५
अन्तिम मूल्य (रु.)	९८	८८	८९	९१
कुल कारोबार शेयर	१,७७,९४०	१,१८,३४०	१,३१,५९०	१,२०,८७५
कुल कारोबार दिन	५७	५४	५६	५७

३. समस्या तथा चुनौती

- (क) **आन्तरिक समस्या तथा चुनौती :**
बैंकिङ्ग क्षेत्रमा तीव्र प्रतिस्पर्धा हुनु, लगानीयोग्य क्षेत्रको अभाव हुनु, घर जग्गा व्यवसायमा मन्दी आउनु, बैंकिङ्ग क्षेत्रमा दक्ष जनशक्तिको अभाव हुनु जस्ता आन्तरिक समस्या रहेको विद्यमान परिप्रेक्ष्यमा बैंकको मुनाफा वृद्धि गर्ने कार्य चुनौतीपूर्ण रहेको छ ।
- (ख) **बाह्य समस्या तथा चुनौती**
विश्वव्यापी आर्थिक मन्दी, मुलुकको आर्थिक वृद्धिदर न्यून हुनु, लगानीमैत्री वातावरण नहुनु, औद्योगिक तथा व्यापारीक क्षेत्रमा श्रम समस्या रहनु, उर्जा संकट लगायत समय-समयमा बन्द हडताल भई रहनु नै प्रमुख बाह्य समस्या हुन् । यस्ता समस्या विद्यमान रहेको अवस्थामा बैंकको कारोबार विस्तार गर्नु चुनौती पूर्ण छ ।

४. विवरण पत्रमा प्रक्षेपण गरिएका र लेखापरीक्षण भएका विवरणहरूमा बीस प्रतिशत वा त्यसभन्दा बढी फरक सम्बन्धी विवरण यस बैंकले सर्वसाधारणको लागि शेयर निष्कासन गर्दा प्रकाशित विवरण पत्र र आ.व. २०६८/६९ को लेखापरीक्षण प्रतिवेदनको वित्तीय विवरणमा निक्षेप दायित्वतर्फ प्रक्षेपित विवरणभन्दा ३४ प्रतिशतले न्यून हुन गएको छ । यसको प्रमुख कारण देशमा समीक्षा अवधिमा तरलतामा पर्न गएको चापले हो । यसैगरी कर्जा सापटतर्फ प्रक्षेपित विवरणभन्दा ४० प्रतिशतले न्यून रहेको छ । माथि उल्लेख भए बमोजिम तरलतामा पर्न गएको चापको कारण बैंकको निक्षेप परिचालनमा ह्रास आएको र नेपाल राष्ट्र बैंकको निर्देशन बमोजिम बैंकले २०६९ आषाढ मसान्तमा कर्जा निक्षेप अनुपात ८० प्रतिशत भन्दा कम कायम गर्नुपर्ने भएकोले बैंकले पूर्व स्वीकृत गरिसकेको आयोजना बाहेक अन्य क्षेत्रमा कर्जा विस्तार नगरेको कारण प्रक्षेपण गरिए बमोजिमको कर्जा विस्तार हुन नसकेको हो । जसको फलस्वरूप ब्याज आम्दानी, संचालन आम्दानी तथा खुद मुनाफामा समेत फरक पर्न गएको छ ।

धन्यवाद ज्ञापन

यस बैंकको उद्देश्य प्राप्तिका लागि सहयोग पुऱ्याउनु हुने शेयरधनी महानुभावहरू, ग्राहकवर्ग तथा नेपाल सरकारका सम्बद्ध निकाय लगायत नेपाल राष्ट्र बैंक प्रति सञ्चालक समितिको तर्फबाट हार्दिक आभार प्रकट गर्दछु । बैंकको उत्तरोत्तर उन्नति र प्रगतिमा पुऱ्याउनु भएको योगदानका लागि बैंकका का.मु. प्रमुख कार्यकारी अधिकृत लगायत बैंकका सम्पूर्ण अधिकृत तथा कर्मचारीहरू र अन्य सहयोगीहरूलाई धन्यवाद दिन्छु । साथै, बैंकका गतिविधिहरूलाई सकारात्मक रूपमा जनसमक्ष पुऱ्याइदिने संचारजगत र प्रत्यक्ष अप्रत्यक्ष रूपमा बैंकलाई सहयोग पुऱ्याउने सम्पूर्ण शुभेच्छुकहरूप्रति पनि म हार्दिक आभार व्यक्त गर्दछु ।

धन्यवाद !

मिति : २०६९ पौष २९ गते

सञ्चालक समितिको तर्फबाट
ध्रुव राज भट्टराई
अध्यक्ष

कम्पनी ऐन २०६३ को दफा १०९ उपदफा ४ अनुसार खुलाइएका विवरणहरु

- (क) विगत वर्षको कारोबारको सिंहावलोकन :
यस सम्बन्धमा सञ्चालक समितिको प्रतिवेदनमा विस्तृत रूपमा उल्लेख गरिएको छ ।
- (ख) राष्ट्रिय तथा अन्तर्राष्ट्रिय परिस्थितिबाट कम्पनीको कारोबारलाई कुनै असर परेको भए सो असर :
सारभूत रूपमा प्रत्यक्ष असर नभएको ।
- (ग) प्रतिवेदन तयार भएको मितिसम्म चालू वर्षको उपलब्धि र भविष्यमा गर्नु पर्ने कुराको सम्बन्धमा सञ्चालक समितिको धारणा :
यस सम्बन्धमा सञ्चालक समितिको प्रतिवेदनमा विस्तृत रूपमा उल्लेख गरिएको छ ।
- (घ) कम्पनीको औद्योगिक वा व्यावसायिक सम्बन्ध :
बैंकको व्यावसायिक सम्बन्धमा सञ्चालक समितिको प्रतिवेदनमा विस्तृत रूपमा उल्लेख गरिएको छ ।
- (ङ) सञ्चालक समितिमा भएको हेरफेर र सोको कारण :
सञ्चालक समितिको प्रतिवेदनमा उल्लेख गरिएको छ ।
- (च) कारोबारलाई असर पार्ने मुख्य कुराहरु :
बैंकको कारोबारलाई असर पार्ने निम्न समस्या र चुनौतिहरु पहिचान गरिएका छन्:
१. बढ्दो प्रतिस्पर्धा
२. प्रतिकूल राजनैतिक वातावरण
३. लगानीको न्यून सम्भाव्यता
- (छ) लेखापरीक्षण प्रतिवेदनमा कुनै कैफियत उल्लेख भएको भए सो उपर सञ्चालक समितिको प्रतिक्रिया :
सारभूत कैफियत नरहेको ।
- (ज) लाभांश बाँडफाँड गर्न सिफारिस गरिएको रकम :
सञ्चालक समितिले रु. ३,८९,४७,३६८।४३ नगद लाभांश वितरण गर्न सिफारिस गरेकोमा नेपाल राष्ट्र बैंकबाट नगद लाभांशको प्रस्ताव अस्वीकृत भई संचित नाफामा सार्ने निर्देशन अनुसार संचित नाफामा सारिएको छ ।
- (झ) शेयर जफत भएको भए जफत भएको शेयर संख्या, त्यस्तो शेयरको अङ्कित मूल्य, त्यस्तो शेयर जफत हुनु भन्दा अगावै सो बापत कम्पनीले प्राप्त गरेको जम्मा रकम र त्यस्तो शेयर जफत भएपछि सो शेयर बिक्री गरी कम्पनीले प्राप्त गरेको रकम तथा जफत भएको शेयर बापत रकम फिर्ता गरेको भए सोको विवरण :
शेयर जफत नभएको ।
- (ञ) विगत आर्थिक वर्षमा कम्पनी र यसको सहायक कम्पनीको कारोबारको प्रगति र सो आर्थिक वर्षको अन्तमा रहेको स्थितिको पुनरावलोकन :
विकास बैंकले प्रतिवेदन वर्षमा गरेको प्रगति सम्बन्धमा सञ्चालक समितिको प्रतिवेदनमा विस्तृत उल्लेख गरिएको छ भने विकास बैंकको कुनै पनि सहायक कम्पनी रहेको छैन ।
- (ट) कम्पनी तथा त्यसको सहायक कम्पनीले आर्थिक वर्षमा सम्पन्न गरेको प्रमुख कारोबारहरु र सो अवधिमा कम्पनीको कारोबारमा आएको कुनै महत्वपूर्ण परिवर्तन :
विकास बैंकले प्रतिवेदन वर्षमा सम्पन्न गरेको कारोबारहरु सञ्चालक समितिको प्रतिवेदनमा विस्तृत उल्लेख गरिएको छ भने विकास बैंकको कुनै पनि सहायक कम्पनी रहेको छैन ।
- (ठ) विगत आर्थिक वर्षमा कम्पनीको आधारभूत शेयरधनीहरुले कम्पनीलाई उपलब्ध गराएको जानकारी :
विकास बैंकका आधारभूत शेयरधनीहरुले प्रतिवेदन वर्षमा कुनै जानकारी उपलब्ध गराउनु भएको छैन ।
- (ड) विगत आर्थिक वर्षमा कम्पनीका सञ्चालक तथा पदाधिकारीहरुले लिएको शेयरको स्वामित्वको विवरण र कम्पनीको शेयर कारोबारमा निजहरु संलग्न रहेको भए सो सम्बन्धमा निजहरुबाट कम्पनीले प्राप्त गरेको जानकारी :

यस विकास बैंकका संचालकरुले विगत वर्षमा लिएको शेयरको स्वामित्व निम्न बमोजिम कायम रहेको छ । सो देखि बाहेक विकास बैंकको शेयर कारोवारमा संलग्न रहेको जानकारी प्राप्त नभएको ।

क्र. सं.	नाम	पद	शेयर संख्या
१	श्री धुवराज भट्टराई	अध्यक्ष	१०,०००
२	श्री विनोद कुमार ढकाल	संचालक	२०,०००
३	श्री राम कुमार श्रेष्ठ	संचालक	२३,७००
४	श्री हरि प्रसाद आचार्य	संचालक	२५,८००
५	श्री केशव राज आचार्य	संचालक	२,०६०
६	श्री ध्रुव कोइराला	संचालक	२,६९०
७	श्री राम चन्द्र सिग्देल	संचालक	२,४४०
८	श्री चन्द्र शेखर अधिकारी	विशेषज्ञ संचालक	नभएको ।

- (ढ) विगत आर्थिक वर्षमा कम्पनीसंग सम्बन्धित सम्भौताहरुमा कुनै सञ्चालक तथा निजको नजिकको नातेदारको व्यक्तिगत स्वार्थको बारेमा उपलब्ध गराइएको जानकारीको व्यहोरा :
त्यस्तो कुनै जानकारी विकास बैंकलाई प्राप्त भएको छैन ।
- (ण) कम्पनीले आफ्नो शेयर आफैले खरिद गरेको भए त्यसरी आफ्नो शेयर खरिद गर्नुको कारण, त्यस्तो शेयरको संख्या र अङ्कित मूल्य तथा त्यसरी शेयर खरिद गरेबापत कम्पनीले भुक्तानी गरेको रकम :
विकास बैंकले आफ्नो शेयर आफैले खरिद गरेको छैन ।
- (त) आन्तरिक नियन्त्रण प्रणाली भए वा नभएको र भएको भए सोको विस्तृत विवरण :
विकास बैंकले आन्तरिक नियन्त्रण प्रणाली अन्तर्गत देहाय बमोजिम कामकारबाही गरेको छ :
(क) संचालन प्रक्रियातर्फ आर्थिक विनियमावली, कर्मचारी विनियमावली, कर्जा अपलेखन विनियमावली, कर्जा नीति, निर्देशिका तथा आवश्यक कार्य निर्देशिकाहरु तयार गरी प्रचलनमा ल्याइएको छ ।
(ख) स्वतन्त्र आन्तरिक लेखापरीक्षण विभाग गठन गरिएको छ ।
(ग) लेखापरीक्षण समितिले आन्तरिक नियन्त्रण प्रक्रियाको नियमित अनुगमन गर्ने परिपाटीको विकास गरेको छ ।
- (थ) विगत आर्थिक वर्षको कुल व्यवस्थापन खर्चको विवरण :
(क) कर्मचारी खर्च रु. ३,९७,७६,९५७।५४
(ख) कार्यालय संचालन खर्च रु. ६,३७,६९,४२९।६४
- (द) लेखापरीक्षण समितिका सदस्यहरुको नामावली, निजहरुले प्राप्त गरेको पारिश्रमिक, भत्ता तथा सुविधा, सो समितिले गरेको काम कारबाहीको विवरण र सो समितिले कुनै सुझाव दिएको भए सोको विवरण :
(क) लेखापरीक्षण समिति:
गैरकार्यकारी सञ्चालक श्री विनोद कुमार ढकाल, संयोजक
गैरकार्यकारी सञ्चालक श्री केशव राज आचार्य, सदस्य
गैरकार्यकारी सञ्चालक श्री चन्द्र शेखर अधिकारी, सदस्य
आन्तरिक लेखापरीक्षण विभाग प्रमुख श्री उमा श्रेष्ठ, सदस्य सचिव
(ख) समितिका सदस्यहरुलाई बैठकभत्ता बाहेक कुनै पारिश्रमिक/सुविधा प्रदान गर्ने गरिएको छैन । सदस्य-सचिव बाहेक संयोजक, सदस्यहरुलाई प्रतिबैठक भत्ता रु. ३,०००/- प्रदान गर्ने गरिएको छ ।
(ग) आर्थिक वर्ष २०६८/६९ मा ११ पटक समितिको बैठक बस्यो, जसमा आन्तरिक लेखापरीक्षणको प्रतिवेदनको समीक्षा गरी सुधारका लागि व्यवस्थापनलाई आवश्यक निर्देशन दिइएको छ ।
- (ध) सञ्चालक, प्रबन्ध सञ्चालक, कार्यकारी प्रमुख, कम्पनीका आधारभूत शेयरधनी वा निजको नजिकका नातेदार वा निज संलग्न रहेको फर्म, कम्पनी वा संगठित संस्थाले कम्पनीलाई कुनै रकम बुझाउन बाँकी भए सो कुरा :
नभएको ।

सञ्चालक, प्रबन्ध सञ्चालक, कार्यकारी प्रमुख तथा पदाधिकारीहरूलाई भुक्तानी गरिएको पारिश्रमिक, भत्ता तथा सुविधाको रकम :

क्र. सं	विवरण	सञ्चालक	का. मु. प्रमुख कार्यकारी अधिकृत	अन्य कार्यकारी पदाधिकारी
१	बैठक भत्ता	* ९,५७,९००	-	-
२	तलव	-	१७,९३,७६२.५०	२१,३८,५००.००
३.	भत्ता	-	३,५८,७५२.५०	६,८१,०००.००
४.	दशै भत्ता/उपहार	-	१,६६,३७५.००	२,२१,०००.००
५.	संचयकोष योगदान	-	१,७९,३७६.२६	२,१३,८५०.००
६.	बोनस	-	प्रचलित बोनस ऐन अनुरूप	
७.	टेलिफोन/मोबाइल	-	-	-
८.	इन्धन	-	-	-
९.	पत्रपत्रिका	१,१७,९३१	-	-
१०.	गाडी सुविधा	छैन	छ	छ
११.	आवास सुविधा	छैन	छैन	छैन
१२.	बीमा	छैन	छ	छ

* विभिन्न उपसमिति बैठकभत्ता रु. ३,००,०००/- समेत

- (क) का. मु. प्रमुख कार्यकारी अधिकृतलाई चालक, इन्धन र मर्मतसंभार सहित सवारी साधनको व्यवस्था गरिएको छ । अन्य कार्यकारी तहकालाई नियमानुसार इन्धनसहित सवारी सुविधा उपलब्ध गराइएको छ ।
- (ख) का.मु. प्रमुख कार्यकारी अधिकृत लगायत बैंकका सम्पूर्ण कर्मचारीहरूलाई बैंकको नियमानुसार दुर्घटना बीमा, औषधोपचार बीमाको व्यवस्था गरिएको छ । साथै निजका आश्रित परिवारका लागि समेत औषधोपचार बीमा गरिएको छ ।
- (ग) का.मु. प्रमुख कार्यकारी अधिकृत लगायत कार्यकारी तहका सम्पूर्ण अधिकृतहरूलाई नियमानुसार मोबाइल फोनको भुक्तानी बैंकले गर्ने व्यवस्था गरिएको छ ।

शेयरधनीहरूले बुझिलिन बाँकी रहेको लाभांशको रकम :

गत वर्षको लाभांश मध्ये रु. ९६,००,८१८/- शेयरधनीले बुझिलिन बाँकी रहेको छ ।

दफा १४१ बमोजिम सम्पत्ति खरिद वा बिक्री गरेको कुराको विवरण :
नभएको ।

दफा १७५ बमोजिम सम्बद्ध कम्पनी बीच भएको कारोबारको विवरण :
नभएको ।

यस ऐन तथा प्रचलित कानून बमोजिम सञ्चालक समितिको प्रतिवेदनमा खुलाउनु पर्ने अन्य कुनै कुरा :
यस वार्षिक प्रतिवेदनमा सान्दर्भिक ठाउँमा खुलाईएको ।

अन्य आवश्यक कुराहरु :

यस वार्षिक प्रतिवेदनमा सान्दर्भिक ठाउँमा खुलाईएको ।

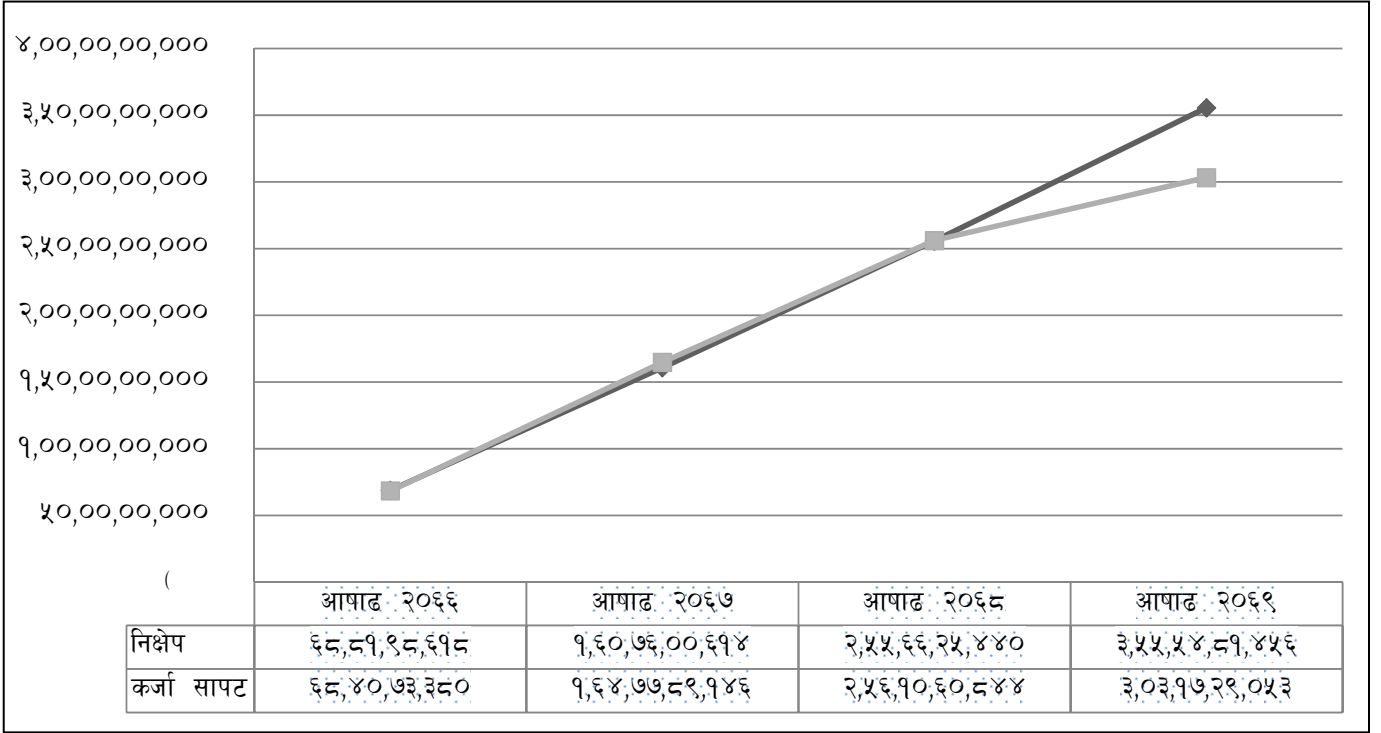
विगत पाँच वर्ष तथा चालू आ. व. को मंसिर मसान्तसम्ममा बैंकले हासिल गरेका उपलब्धिहरू

रु. हजारमा

विवरण	आ.व. २०६४।६५	आ.व. २०६५।६६	आ.व. २०६६।६७	आ.व. २०६७।६८	आ.व. २०६८।६९	आ.व. २०६९।७० मंसिर मसान्त
कुल सम्पत्ती	-	१,११,३६,७३	२,१४,४०,२९	३,४१,७०,०२	४,४२,१९,९२	४,६८,४३,५५
निक्षेप	-	६८,८१,९९	१,६०,७६,०१	२,५५,६६,२५	३,५५,५४,८१	३,६८,०३,३५
कर्जा अधिविकर्ष र खरीद तथा डिस्काउण्ट गरिएका विलहरू	-	६७,७२,३३	१,६३,११,१४	२,५६,१०,६१	३,०३,१७,३९	३,०८,३६,३३
लगानी	-	२२,०१,००	४,०१,००	२३,७३,४३	२०,६९,२१	२२,५८,६५
खुद व्याज आम्दानी	-	२,७४,४७	८,८९,७२	१७,८०,३९	१८,५८,९४	४,४९,२१
अन्य संचालन आम्दानी	-	३,१७	२८,८०	२,८५,६३	२,४८,०२	१,३२,३९
संचालन खर्च	-	३,६७,७६	११,१८,२१	३१,०६,३७	३९,२१,७४	४,४३,७१
संचालन मूनाफा	-	(३९,४९)	३,९६,९६	९,८५,८६	८,७२,१५	५,८१,६०
खुद नाफा/(नोक्सान)	-	(३७,९४)	२,६०,८०	६,२९,८२	५,५४,७४	५१,५४
पुँजी कोष	३,२९,८.४४%	३६.७९%	२६.३५%	२६.९०%	२४.८०%	२४.५०%
शेयर पुँजी	२५,९०,००	३७,११,६४	४४,८०,००	७४,००,००	७४,००,००	७४,००,००
सम्भावित नोक्सानी व्यवस्था	-	६८,४१	९८,३५	२,५८,७०	२,५८,६८	५६,८४
शेयर पुँजीमा नगद लाभांश	-	-	-	६,२९,००	-	-
खुद नाफा/कुल आम्दानी	-	(१०.३२%)	१३.६३%	१४.२५%	१०.९८%	२.७६%
प्रति शेयर वजार मूल्य	-	-	-	१०४	९१	८६
निष्क्रिय कर्जा/कुल कर्जा	-	-	०.०६%	१.३४%	१.३०%	१.९४%
बुक नेटवर्थ	२५,६६,४३	३६,७३,७०	४६,८८,६२	७५,८७,२३	८१,७८,४३	८२,२९,९७
ब्याजदर अन्तर	-	-	६.०३%	५.२८%	५.४६%	७.३१%
कुल कर्मचारी	९	५५	१२०	१५५	१७८	१७८

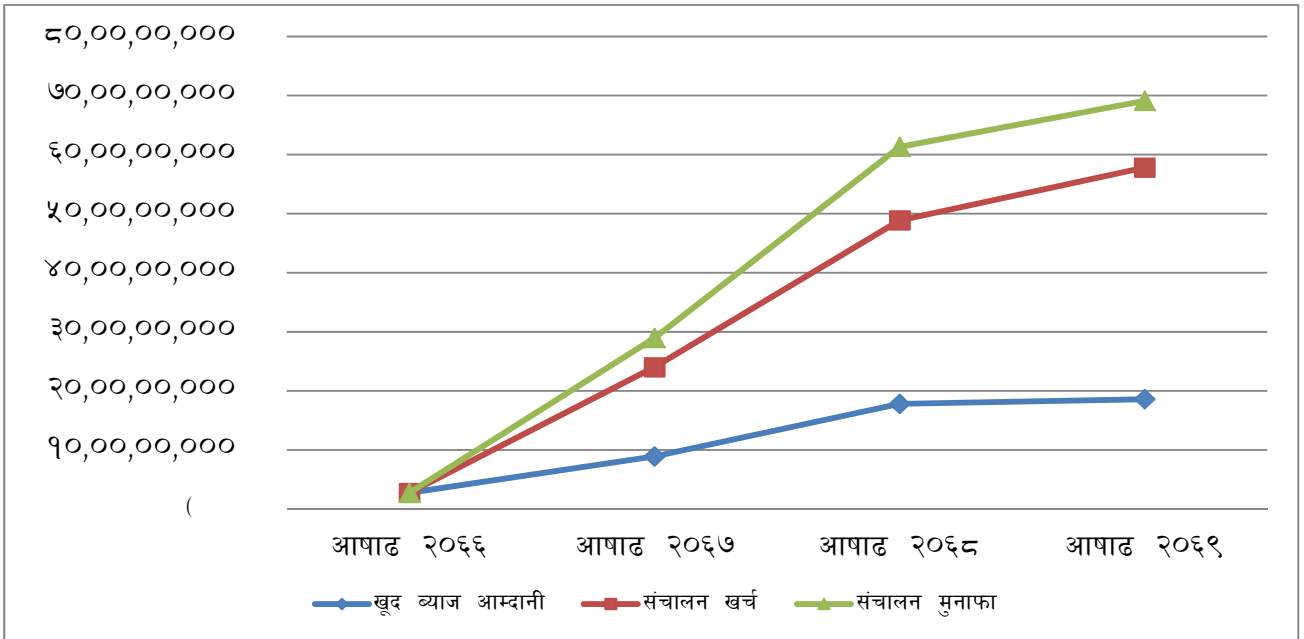
निक्षेप तथा कर्जा सापट

रकम रु. मा

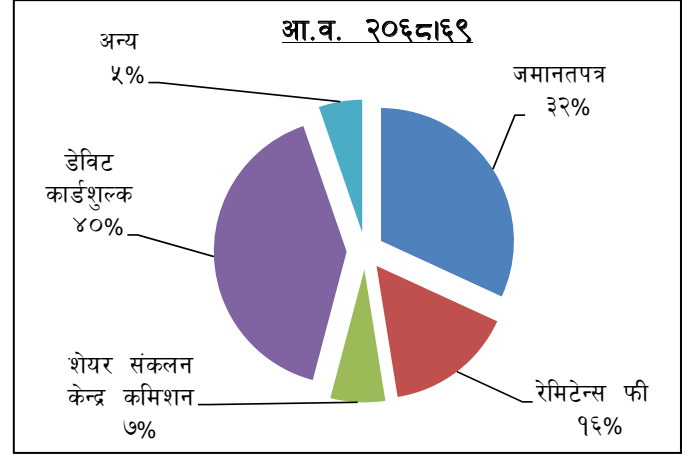
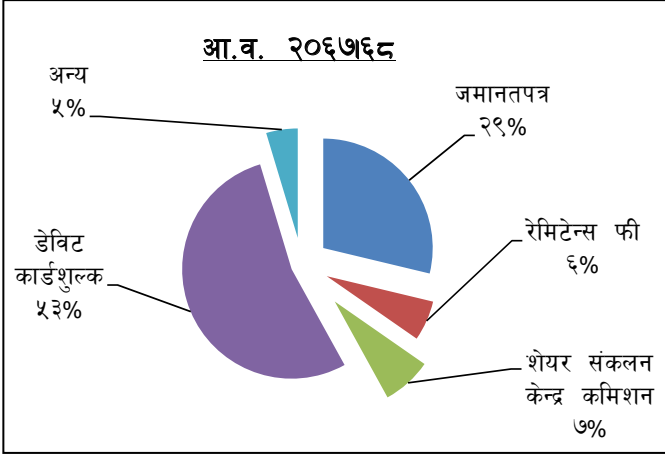


खुद ब्याज आमदानी, संचालन खर्च तथा संचालन मुनाफा

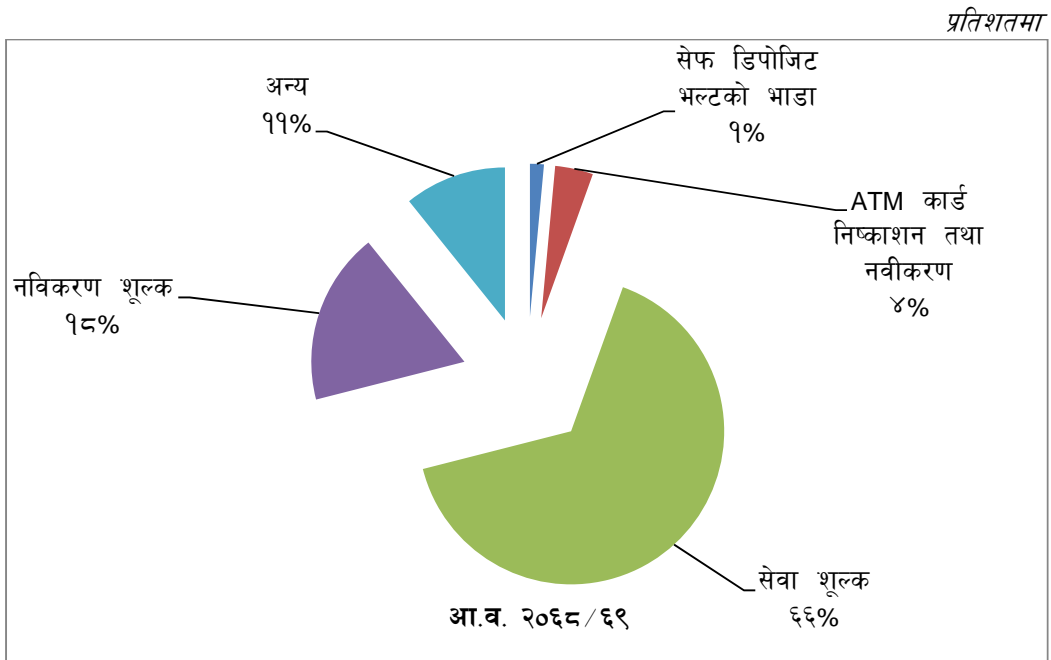
रकम रु. मा



तुलनात्मक कमिशन तथा डिस्काउण्टबाट प्राप्त आम्दानी



अन्य संचालन आम्दानी





BRS Neupane & Co.
Chartered Accountants
Kumari Marg, House No. 43
P.O. Box 8137, Naxal
Kathmandu, Nepal

Tel : 977-1-4411314
Fax : 977-1-4420572
E-mail : chartered@brs.com.np
chartered@brs.wlink.com.np
Web : www.brs.com.np

BRS Neupane & Co.

Independent Correspondent Firm to Deloitte Touche Tohmatsu

ज्योति विकास बैंक लिमिटेडको शेयरधनी महानुभावहरूसमक्ष स्वतन्त्र लेखापरीक्षकको प्रतिवेदन

१. हामीले ज्योति विकास बैंक लिमिटेडको को यसैसाथ संलग्न ३१ आषाढ, २०६९ (१५ जुलाई २०१२) को वासलात, सोही मितिमा समाप्त वर्षको नाफा नोक्सान हिसाब, इक्वीटीमा भएको परिवर्तनको विवरण र नगद प्रवाह विवरण एवं प्रमुख लेखा नीतिहरू तथा लेखासम्बन्धि टिप्पणीहरूको लेखा परीक्षण गरेका छौं । ती वित्तीय विवरणहरू प्रतिको उत्तरदायित्व बैंक व्यवस्थापनमा रहेको छ ।

आर्थिक विवरणहरूप्रति व्यवस्थापनको जिम्मेवारी

२. नेपाल लेखामान अनुरूप यथार्थ र उचित चित्रण गर्ने वित्तीय विवरणहरू तयार एवं प्रस्तुत गर्ने जिम्मेवारी व्यवस्थापनमा रहेको छ । यी जिम्मेवारी अन्तर्गत चाहे जालसाजी वा गल्तीबाट होस, सारभूत किसिमले त्रुटिरहित, वित्तीय विवरण तयार गर्ने, आन्तरीक नियन्त्रण प्रणालीको तर्जुमा, कार्यान्वयन र संचालन गर्ने कार्य; लेखानीतिहरूको छनौट तथा लागु गर्ने एवं परिस्थिति अनुसार लेखासम्बन्धि महत्वपूर्ण अनुमान गर्ने पर्दछन् ।

लेखापरीक्षकको जिम्मेवारी

३. हाम्रो लेखापरीक्षणको आधारमा वित्तीय विवरणहरू उपर मन्तव्य व्यक्त गर्नु हाम्रो जिम्मेवारी हो । हामीले हाम्रो लेखापरीक्षण नेपाल लेखापरीक्षणमान बमोजिम सम्पन्न गर्नु । यी मानले हामीलाई व्यावसायिक नैतिकताको पालना गर्ने तथा वित्तीय विवरणहरू सारभूत रूपमा त्रुटिरहित भएको बारेमा मनासिब आश्वासन प्राप्त गर्न हामीलाई लेखापरीक्षणको योजना बनाउन र लेखापरीक्षण सम्पन्न गर्न अनिवार्य गराउछन् ।

लेखापरीक्षण अन्तर्गत वित्तीय विवरणमा उल्लेखित रकम र खुलासालाई पुष्टि गर्ने प्रमाण प्राप्त गर्ने सम्बन्धि सम्पादन कार्यविधि संलग्न हुन्छ । यसरी छनौट गरीएको कार्यविधि चाहे जालसाजी वा गल्तीबाट होस, सारभूत रूपमा त्रुटियुक्त प्रस्तुति हुन सक्ने जाखिमको लेखाजोखा सहित हाम्रो व्यावसायिक निर्णयमा आधारित छ । त्यसरी जोखिमको लेखाजोखा गर्ने क्रममा, हामीले बैंकको आन्तरीक नियन्त्रणउपर नै राय व्यक्त गर्ने उद्देश्यले नभई, परिस्थितिअनुसार हाम्रो लेखा परीक्षण कार्यविधि तयार गर्दा, बैंकले वित्तीय विवरण तयार एवं प्रस्तुति गर्ने क्रममा अवलम्बन गरेका आन्तरीक नियन्त्रण प्रणालीको विश्लेषण गरेका छौं । लेखापरीक्षणमा व्यवस्थापनद्वारा प्रयोगमा ल्याइएका लेखा सिद्धान्तहरू एवं गरीएका महत्वपूर्ण अनुमानहरूको उपयुक्तताको तथा मुल्याङ्कनका साथै समग्र वित्तीय विवरण प्रस्तुतिको लेखाजोखा समेत समावेश हुन्छ ।

हाम्रो लेखापरीक्षणले हाम्रो मन्तव्यलाई पर्याप्त आधार प्रदान गर्ने कुरामा हामी विश्वस्त छौं ।



मन्तव्य

४. हामीद्वारा सम्पन्न गरिएको परीक्षणको आधारमा प्रतिवेदन पेश गर्दछौं कि:

- क) हामीले लेखापरीक्षण सम्पन्न गर्न आवश्यक ठानेका सूचना, स्पष्टीकरण र जवाफ पाएका छौं ।
- ख) यो प्रतिवेदनसंग सम्बन्धित संलग्न वासलात, नाफा नोक्सान हिसाब, नगद प्रवाह विवरण र संलग्न अनुसूचिहरू नेपाल राष्ट्र बैंकले तोकेको ढाँचा र तरिका अनुसार तयार गरिनुका साथै कम्पनीले राखेको हिसाब किताब, बहीखाता श्रेष्ठा र लेखासंग दुरूस्त रहेका छन् ।
- ग) हाम्रो लेखापरीक्षणको समयमा यस विकास बैंकको संचालक समितिका वा प्रतिनिधि वा कुनै पदाधिकारी वा कुनै कर्मचारीले प्रचलित कानून विपरित लेखा सम्बन्धि कुनै कामकाज वा अनियमित कार्य गरेको वा बैंकको सम्पत्ति हिनामिना गरेको वा बैंकको हानी नोक्सानी गरे गराएको हाम्रो जानकारीमा आएन ।
- घ) विकास बैंकका शाखाहरूबाट प्राप्त विवरण हाम्रो लेखापरीक्षणको लागि पर्याप्त थिए ।
- ङ) हाम्रो रायमा हामीले लेखापरीक्षण गरेका श्रेष्ठाहरूको आधारमा यस विकास बैंकले नेपाल राष्ट्र बैंकको निर्देशन बमोजिम पर्याप्त पूंजीकोष राखेको तथा सम्पत्तिमा सम्भावित नोक्सानीको लागि पर्याप्त व्यवस्था गरेको छ ।
- च) विकास बैंकले नेपाल राष्ट्र बैंकले दिएको निर्देशन अनुरूप कार्य गरेको छ ।
- छ) विकास बैंकले निक्षेपकर्ता तथा लगानीकर्ताहरूको हित संरक्षण विरुद्ध कार्य गरेको देखिएन ।
- ज) विकास बैंकले गरेको कार्य आफ्नो कार्यक्षेत्र भित्र रहेको पाइयो ।

५. हाम्रो रायमा, यस विकास बैंकका शाखाहरूबाट प्राप्त सम्पूर्ण विवरण स्वतन्त्र लेखापरीक्षण नगरिएको भएतापनि, यस विकास बैंकको वित्तीय विवरणले आषाढ ३१, २०६९ (१५ जुलाई २०१२) को आर्थिक अवस्था तथा उक्त अवधिको नाफा र नगद प्रवाहको विवरण प्रचलित कानूनका अधिनमा रही लागु गर्न सकिने हदसम्म नेपाल लेखामान तथा लेखाको सर्वमान्य सिद्धान्त अनुसार तयार पारिएको छ तथा यी विवरणहरूले समुचित तथा यथार्थ चित्रण गर्दछ । उक्त वित्तीय विवरणहरू नेपाल राष्ट्र बैंकको निर्देशिका, बैंक तथा वित्तीय संस्था सम्बन्धी ऐन, २०६३ तथा कम्पनी ऐन, २०६३ अनुरूप छन् ।

मिति : २०६९।०८।०१
स्थान : काठमाण्डौ, नेपाल

सि.ए. ज्ञानेन्द्र बहादुर भारी
साभेदार



ज्योति विकास बैंक लिमिटेड

वासलात

३१ आषाढ २०६९ (१५ जुलाई २०१२)

पुँजी तथा दायित्व	अनुसूची	यस वर्ष रु.	गत वर्ष रु.
१. शेयर पुँजी	१	७४,००,००,०००	७४,००,००,०००
२. जगेडा तथा कोषहरु	२	३,८८,९५,४३९	२,२३,६८,४८८
३. ऋणपत्र तथा बन्ड	३	-	-
४. तिर्न बाँकि कर्जा सापट	४	-	-
५. निक्षेप दायित्व	५	३,५५,५४,८१,४५६	२,५५,६६,२५,४४०
६. भुक्तानी दिनुपर्ने विलहरु	६	-	-
७. प्रस्तावित नगद लाभांश		३,८९,४७,३६८	६,२९,००,०००
८. आयकर दायित्व		२७,४५,९९२	१६,३४,२०२
९. अन्य दायित्व	७	४,५९,२१,६१९	३,३४,७३,३८८
कुल पुँजी तथा दायित्व		४,४२,९९,९१,८७५	३,४१,७०,०१,५१८

सम्पत्ति	अनुसूची	यस वर्ष रु.	गत वर्ष रु.
१. नगद मौज्जात	८	७,५३,५१,२२३	३,४५,८०,०१५
२. नेपाल राष्ट्र बैंकमा रहेको मौज्जात	९	२०,२१,६३,५१६	१३,८४,७९,५४०
३. बैंक/वित्तीय संस्थामा रहेको मौज्जात	१०	१,७५,७५,७९०	२,१९,४३,५५४
४. माग तथा अल्प सूचनामा प्राप्त हुने रकम	११	८३,२७,१२,३२६	३५,४०,६५,७१२
५. लगानी	१२	२०,६९,२१,२८०	२३,७३,४३,१३८
६. कर्जा सापट तथा विल खरीद	१३	२,९६,३५,५६,२४२	२,५१,८७,४४,९२५
७. स्थिर सम्पत्ति	१४	४,८८,६२,९१४	५,३७,५२,०२१
८. गैर बैकिङ्ग सम्पत्ति	१५	-	-
९. अन्य सम्पत्ति	१६	७,४८,४८,५८४	५,८०,९२,६१३
कुल सम्पत्ति		४,४२,९९,९१,८७५	३,४१,७०,०१,५१८

सम्भावित दायित्व	अनुसूची	१७
सञ्चालकहरुको घोषणा	अनुसूची	२९
पुँजीकोष तालिका	अनुसूची	३०
जोखिम भारित सम्पत्ति विवरण तालिका	अनुसूची	३०(क)
प्रमुख सूचकाङ्कहरु	अनुसूची	३१
प्रमुख लेखा नीतिहरु	अनुसूची	३२
लेखा सम्बन्धी टिप्पणीहरु	अनुसूची	३३
संस्थापक शेयर धितोमा राखी लिएको कर्जा विवरण	अनुसूची	३४
लेखा परिक्षण हुनु अघिको र पछिको तुलनात्मक विवरण	अनुसूची	३५
लेखा परिक्षण हुनु अघिको प्रकाशित वित्तीय विवरण	अनुसूची	३६

१ देखि १७ सम्मका अनुसूचीहरु वासलातका अभिन्न अंग हुन् ।

आजको मितिमा संलग्न प्रतिवेदन अनुसार

द..... पारस माणिक ढकाल लेखा प्रमुख	द..... हेम राज रानाभाट का.मु. प्रमुख कार्यकारी अधिकृत	द..... प्रचार मान सिंह प्रधान अध्यक्ष	द..... धुव राज भट्टराई संचालक	द..... विनोद कुमार ढकाल संचालक	द..... सि.ए. ज्ञानेन्द्र बहादुर भारी वि.आर.एस न्यौपाने एण्ड कम्पनि चार्टर्ड एकाउन्टेण्ट्स
द..... राम कुमार श्रेष्ठ संचालक	द..... हरि प्रसाद आचार्य संचालक	द..... केशव राज आचार्य संचालक	द..... धुव कोइराला संचालक	द..... रामचन्द्र सिग्देल संचालक	द..... चन्द्र शेखर अधिकारी संचालक

मिति: २०६९/०७/२६
स्थान: काठमाडौं

ज्योति विकास बैंक लिमिटेड
नाफा-नोक्सान हिसाब

२०६८ श्रावण १ देखि २०६९ आषाढ ३१ गते (१७ जुलाई २०११ देखि १५ जुलाई २०१२) सम्म

विवरण	अनुसूची	यस वर्ष रु.	गत वर्ष रु.
१. ब्याज आम्दानी	१८	४७,४५,२१,७४९	३९,९९,०१,३४९
२. ब्याज खर्च	१९	२८,८६,२७,७६०	२२,१८,६२,२३१
खुद ब्याज आम्दानी		१८,५८,९३,९८९	१७,८०,३९,११९
३. कमिशन तथा डिस्काउण्ट	२०	५८,३४,३७३	६५,६४,२४३
४. अन्य सञ्चालन आम्दानी	२१	२,४८,०२,०१२	२,८५,६२,९८१
५. सटही घटबढ आम्दानी	२२	९८,८५५	६४,४९१
कुल सञ्चालन आम्दानी		२१,६६,२९,२२९	२१,३२,३०,८३३
६. कर्मचारी खर्च	२३	३,९७,७६,९५८	३,०८,३७,३१३
७. अन्य सञ्चालन खर्च	२४	६,३७,६९,४२२	५,७९,३८,१५६
८. सटही घटबढ नोक्सान	२२		
सम्भावित नोक्सानी व्यवस्था अधिको सञ्चालन मुनाफा		११,३०,८२,८५०	१२,४४,५५,३६४
९. सम्भावित नोक्सानी व्यवस्थाहरु	२५	२,५९,३०,२०८	२,५८,६९,६६३
सञ्चालन मुनाफा		८,७१,५२,६४१	९,८५,८५,७०१
१०. गैर सञ्चालन आम्दानी/खर्च	२६	-	-
११. सम्भावित नोक्सानी व्यवस्थाबाट फिर्ता	२७	६२,०३८	२,२९,३१०
नियमित कारोवारबाट भएको मुनाफा		८,७२,१४,६७९	९,८८,१५,०११
१२. असामान्य कारोवारहरुबाट भएको आम्दानी/खर्च	२८	-	(२,८७५)
सम्पूर्ण कारोवार समावेश पछिको खुद मुनाफा		८,७२,१४,६७९	९,८८,१२,१३६
१३. कर्मचारी बोनस व्यवस्था		७९,२८,६०७	८९,८२,९२१
१४. आयकर व्यवस्था		२,३८,११,७५३	२,६८,४७,३५४
* यस वर्षको कर व्यवस्था		२,५४,४७,९९३	२,७८,४५,१२५
* विगत वर्षसम्मको कर व्यवस्था		-	-
* यस वर्षको स्थगन कर (आम्दानी) / खर्च		(१६,३६,२४०)	(९,९७,७७१)
खुद नाफा/नोक्सान		५,५४,७४,३२०	६,२९,८१,८६१

१८ देखि २८ सम्मका अनुसूचीहरु नाफा नोक्सान हिसाबका अभिन्न अंग हुन् ।

आजको मितिमा संलग्न प्रतिवेदन अनुसार

द..... पारस मणि ढकाल लेखा प्रमुख	द..... हेम राज रानाभाट का.मु. प्रमुख कार्यकारी अधिकृत	द..... प्रचार मान सिंह प्रधान अध्यक्ष	द..... धुव राज भट्टराई संचालक	द..... विनोद कुमार ढकाल संचालक	द..... सि.ए. ज्ञानेन्द्र वहादुर भारी वि.आर.एस न्यौपाने एण्ड कम्पनि चाटर्ड एकाउन्टेण्ट्स
द..... राम कुमार श्रेष्ठ संचालक	द..... हरि प्रसाद आचार्य संचालक	द..... केशव राज आचार्य संचालक	द..... धुव कोइराला संचालक	द..... रामचन्द्र सिग्देल संचालक	द..... चन्द्र शेखर अधिकारी संचालक

मिति: २०६९/०७/२६

स्थान: काठमाडौं

ज्योति विकास बैंक लिमिटेड

नाफा-नोक्सान बाँडफाँड हिसाव

२०६८ श्रावण १ देखि २०६९ आषाढ ३१ गते (१७ जुलाई २०११ देखि १५ जुलाई २०१२) सम्म

विवरण	अनुसूची	यस वर्ष रु.	गत वर्ष रु.
आम्दानी			
१. गत वर्षसम्मको संचित मुनाफा		२७,९८,५९३	१,६३,१४,५७४
२. यस वर्षको मुनाफा		५,५४,७४,३२०	६,२९,८१,८६१
३. सटही घटबढ कोष		-	-
जम्मा		५,८२,७२,९१३	७,९२,९६,४३५
खर्च			
१. गत वर्षसम्मको संचित नोक्सान		-	-
२. यस वर्षको नोक्सान		-	-
३. साधारण जगेडाकोष		१,१०,९४,८६४	१,२५,९६,३७२
४. भैपरि आउने जगेडा		-	-
५. संस्था विकास कोष		-	-
६. लाभांश समीकरण कोष		-	-
७. कर्मचारी सम्बन्धी जगेडाहरु		-	-
८. प्रस्तावित लाभांश		३,८९,४७,३६८	६,२९,००,०००
९. प्रस्तावित बोनस शेयर		-	-
१०. विशेष जगेडा कोष		-	-
११. सटही घटबढ कोष		१४,०४८	३,६९९
१२. पुँजी फिर्ता जगेडा कोष		-	-
१३. पुँजी समायोजन कोष		-	-
१४. स्थगन कर जगेडा		१६,३६,२४०	९,९७,७७१
जम्मा		५,१६,९२,५२१	७,६४,९७,८४२
१५. सञ्चित मुनाफा / (नोक्सान)		६५,८०,३९२	२७,९८,५९३

आजको मितिमा संलग्न प्रतिवेदन अनुसार

द..... पारस मणि ढकाल लेखा प्रमुख	द..... हेम राज रानाभाट का.मु. प्रमुख कार्यकारी अधिकृत	द..... प्रचार मान सिंह प्रधान अध्यक्ष	द..... धुव राज भट्टराई संचालक	द..... विनोद कुमार ढकाल संचालक	द..... सि.ए. ज्ञानेन्द्र बहादुर भारी वि.आर.एस न्यौपाने एण्ड कम्पनि चार्टर्ड एकाउन्टेण्ट्स
द..... राम कुमार श्रेष्ठ संचालक	द..... हरि प्रसाद आचार्य संचालक	द..... केशव राज आचार्य संचालक	द..... धुव कोइराला संचालक	द..... रामचन्द्र सिग्देल संचालक	द..... चन्द्र शेखर अधिकारी संचालक

मिति: २०६९/०७/२६
स्थान: काठमाडौं

ज्योति विकास बैंक लिमिटेड
इक्विटीमा भएको परिवर्तन सम्बन्धि विवरण
आ.व. २०६८/६९

विवरण	शेयर पुंजी	सञ्चित नाफा / (नोक्सान)	साधारण जगेडा कोष	पुंजीगत जगेडा कोष	शेयर प्रिमियम	सटही घटवढ कोष	स्थान कर जगेडा	अन्य जगेडा तथा कोष	कुल रकम
शुरु मौज्जात	७४,००,००,०००	२७,९८,५९३	१,७८,१२,४१९	-	-	३,६९९	१७,५३,७७७	-	७६,२३,६८,४८८
स्थान कर	-	-	-	-	-	-	-	-	-
समायोजित शुरु मौज्जात	७४,००,००,०००	२७,९८,५९३	१,७८,१२,४१९	-	-	३,६९९	१७,५३,७७७	-	७६,२३,६८,४८८
समायोजन :									
खुद नाफा	-	५,५४,७४,३२०	-	-	-	-	-	-	५,५४,७४,३२०
साधारण जगेडा कोषमा सारिएको	-	(१,१०,९४,८६४)	१,१०,९४,८६४	-	-	-	-	-	(३,८९,४७,३६८)
प्रस्तावित नगद लाभांश	-	(३,८९,४७,३६८)	-	-	-	-	-	-	-
प्रस्तावित बोनस शेयर	-	-	-	-	-	-	-	-	-
सटही घटवढ कोष	-	(१४,०४८)	-	-	-	१४,०४८	-	-	-
साधारण शेयर निष्काशन	-	-	-	-	-	-	-	-	-
स्थान कर कोष	-	(१६,३६,२४०)	-	-	-	-	१६,३६,२४०	-	-
अन्तिम मौज्जात	७४,००,००,०००	६५,८०,३९२	२,८९,०७,२८३	-	-	१७,७४६	३३,९०,०१८	-	७७,८८,९५,४३९

आजको मितिमा संलग्न प्रतिवेदन अनुसार

द.
पास मीनर डकाल
लेखा प्रमुख

द.
हेम राज रानामाट
का. मु. प्रमुख कार्यकारी अधिकृत

द.
प्रचार मान सिंह प्रधान
अध्यक्ष

द.
शुभ राज भट्टराई
संचालक

द.
विनोद कुमार डकाल
संचालक

द.
सि. ए. ज्ञानेन्द्र वहादुर मारी
बि. आर. एस. न्यौपाने एण्ड कम्पनि
चार्टर्ड एकाउन्टन्ट्स

द.
केशव राज आचार्य
संचालक

द.
हरि प्रसाद आचार्य
संचालक

द.
राम कुमार श्रेष्ठ
संचालक

द.
केशव राज आचार्य
संचालक

द.
शुभ कोइराला
संचालक

द.
रामचन्द्र सिग्देल
संचालक

द.
चन्द्र शेखर अधिकारी
संचालक

मिति: २०६९/०७/२६
स्थान: काठमाडौं

ज्योति विकास बैंक लिमिटेड

नगद प्रवाह विवरण

२०६८ श्रावण १ देखि २०६९ आषाढ ३१ गते (१७ जुलाई २०११ देखि १५ जुलाई २०१२) सम्म

विवरण	यस वर्ष रु.	गत वर्ष रु.
क) कारोवार संचालनबाट नगद प्रवाह	१०,९१,३८,९८२	(१०,४१,५१,५८०)
१. नगद प्राप्ति	४९,२६,९२,१९०	४२,१४,३९,४१३
१.१ व्याज आम्दानी	४६,२०,३७,४२२	३८,६२,६२,४९३
१.२ कमीशन तथा डिष्काउन्ट आम्दानी	५८,१०,०९४	२,८९,३२,४७१
१.३ विदेशी विनिमय कारोवारबाट आम्दानी	४२,६६३	४९,६९७
१.४ अपलेखित कर्जाको असुली	-	-
१.५ अन्य आम्दानी	२,४८,०२,०१२	६१,९४,७५३
२. नगद भुक्तानी	४०,६७,७८,३७६	३२,५९,७३,९५१
२.१ व्याज खर्च	२८,८६,२७,७६०	२२,१८,६२,२३१
२.२ कर्मचारी खर्च	३,८२,१७,४१८	२,९१,४१,४३७
२.३ कार्यालय संचालन खर्च	४,६६,१४,०७४	४,४१,८६,०७०
२.४ आयकर भुक्तानी	२,४३,३६,२०३	२,७१,६१,२७६
२.५ अन्य खर्च	८९,८२,९२१	३६,२२,९३८
कार्यगत पुँजी (working capital) गतिविधि अधिको नगद प्रवाह	८,५९,१३,८१४	९,५४,६५,४६१
संचालन सम्बन्धि चालु सम्पत्तिमा कमी/(वृद्धि)	(९२,२८,३२,५५०)	(१,१०,९८,६८,१००)
१. माग तथा अल्प सूचनामा प्राप्त हुने रकममा कमी/(वृद्धि)	(४७,८६,४६,६१४)	(१,६६,२३,९०५)
२. अन्य अल्पकालीन लगानीमा कमी/(वृद्धि)	३,०४,२१,८५८	(१९,७२,४३,१३८)
३. कर्जा तथा विल्स खरीदमा कमी/(वृद्धि)	(४७,०६,६८,२०९)	(९१,३२,७४,५७३)
४. अन्य सम्पत्तिमा कमी/(वृद्धि)	(३९,३९,५८५)	(१,५९,७४,२९४)
संचालन सम्बन्धि चालु दायित्वमा (कमी)/वृद्धि	९४,६०,५७,७१९	९१,०२,५१,०५८
१. निक्षेप दायित्वमा (कमी)/वृद्धि	९९,८८,५६,०१६	९४,९०,२४,८२६
२. सर्टिफिकेट अफ डिपोजिटमा (कमी)/वृद्धि	-	-
३. अल्पकालीन सापटीमा (कमी)/वृद्धि	-	(५,००,००,०००)
४. अन्य दायित्वमा (कमी)/वृद्धि	(५,२७,९८,२९८)	१,१२,२६,२३२
ख) लगानी कारोवारमा नगद प्रवाह	(९१,०७,७५४)	(१,६५,३६,३८७)
१. दीर्घकालीन लगानीमा कमी/(वृद्धि)	-	-
२. स्थिर सम्पत्तिमा कमी/(वृद्धि)	(९१,०७,७५४)	(१,६५,३६,३८७)
३. दीर्घकालीन लगानीमा व्याज आम्दानी	-	-
४. लाभांश आम्दानी	-	-
५. अन्य	-	-
ग) वित्तीय श्रोत कारोवारबाट नगद प्रवाह	-	२९,२०,००,०००
१. दीर्घकालीन ऋण (वण्ड, डिबेन्चर आदि)मा वृद्धि/(कमी)	-	-
२. शेयर पूँजीमा वृद्धि/(कमी)	-	२९,२०,००,०००
३. अन्य दायित्वमा वृद्धि/(कमी)	-	-
४. नेपाल राष्ट्र बैंकबाट प्राप्त सहूलियत/पुनरकर्जामा वृद्धि/(कमी)	-	-
घ) नगद तथा बैंक मौज्जातको विनिमय दरमा भएको फरकबाट आम्दानी/(खर्च)	५६,१९२	१४,७९४
ङ) यस वर्षको सम्पूर्ण गतिविधिबाट नगद प्रवाह	१०,००,८७,४२०	१७,१३,२६,८२७
च) नगद तथा बैंकमा रहेको शुरु मौज्जात	१९,५०,०३,१०९	२,३६,७६,२८२
छ) नगद तथा बैंकमा रहेको अन्तिम मौज्जात	२९,५०,९०,५२९	१९,५०,०३,१०९

आजको मितिमा संलग्न प्रतिवेदन अनुसार

द..... पारस मणि ढकाल लेखा प्रमुख	द..... हेम राज रानाभाट का.मु. प्रमुख कार्यकारी अधिकृत	द..... प्रचार मान सिंह प्रधान अध्यक्ष	द..... धुव राज भट्टराई संचालक	द..... विनोद कुमार ढकाल संचालक	द..... सि.ए. ज्ञानेन्द्र वहादुर भारी वि.आर.एस न्यौपाने एण्ड कम्पनि चार्टर्ड एकाउन्टेण्ट्स
द..... राम कुमार श्रेष्ठ संचालक	द..... हरि प्रसाद आचार्य संचालक	द..... केशव राज आचार्य संचालक	द..... धुव कोइराला संचालक	द..... रामचन्द्र सिग्देल संचालक	द..... चन्द्र शेखर अधिकारी संचालक

मिति: २०६९/०७/२६
स्थान: काठमाडौं

ज्योति विकास बैंक लिमिटेड
शेयर पुँजी तथा स्वामित्व
३१ आषाढ २०६९ (१५ जुलाई २०१२)

विवरण	यस वर्ष रु.	गत वर्ष रु.
१. शेयर पुँजी		
१.१ अधिकृत पुँजी	७४,००,००,०००	७४,००,००,०००
क) ७४,००,००० साधारण शेयर प्रति शेयर रु. १००।-ले	७४,००,००,०००	७४,००,००,०००
ख) नन्ऱिडिमेबल प्रिफरेन्स शेयर	-	-
ग) रिडिमेबल प्रिफरेन्स शेयर	-	-
१.२ जारी पुँजी	७४,००,००,०००	७४,००,००,०००
क) ७४,००,००० साधारण शेयर प्रति शेयर रु. १००।- ले	७४,००,००,०००	७४,००,००,०००
ख) नन्ऱिडिमेबल प्रिफरेन्स शेयर	-	-
ग) रिडिमेबल प्रिफरेन्स शेयर	-	-
१.३ चुक्ता पुँजी	७४,००,००,०००	७४,००,००,०००
क) ७४,००,००० साधारण शेयर प्रति शेयर रु.१००।- ले	७४,००,००,०००	७४,००,००,०००
ख) नन्ऱिडिमेबल प्रिफरेन्स शेयर	-	-
ग) रिडिमेबल प्रिफरेन्स शेयर	-	-
१.४ प्रस्तावित बोनस शेयर	-	-
१.५ कल इन एडभान्स	-	-
जम्मा (१.३+१.४+१.५)	७४,००,००,०००	७४,००,००,०००

शेयर स्वामित्व विवरण	यस वर्ष रु.		गत वर्ष रु.	
	%	शेयर पुँजी	शेयर पुँजी	%
१. स्वदेशी स्वामित्व	१००	७४,००,००,०००	७४,००,००,०००	१००
१.१ नेपाल सरकार	-	-	-	-
१.२ "क" वर्गका इजाजतपत्रप्राप्त संस्थाहरु	-	-	-	-
१.३ अन्य इजाजतपत्रप्राप्त संस्थाहरु	-	-	-	-
१.४ अन्य संस्थाहरु	०.६८%	५०,००,०००	५०,००,०००	०.६८%
१.५ सर्वसाधारण	३९.४६%	२९,२०,००,०००	२९,२०,००,०००	३९.४६%
१.६ अन्य	५९.८६%	४४,३०,००,०००	४४,३०,००,०००	५९.८६%
२. बैदेशीक स्वामित्व	-	-	-	-
जम्मा	१००	७४,००,००,०००	७४,००,००,०००	१००

०.५% भन्दा बढि शेयर लिने शेयरधनीहरुको विवरण

शेयर धनी	%	शेयर पुँजी रु.
ध्रुव कुमार उप्रेती	२.२५%	१,६६,५३,०००
भरत कुमार खड्का	०.६८%	५०,००,०००
हिमाल हाइड्रो लि.	०.६८%	५०,००,०००
कल्याण गुरुङ्ग	०.६८%	५०,००,०००
कामना गुरुङ्ग	०.६८%	५०,००,०००
नवराज नेपाल	०.६८%	५०,००,०००
रेखा खतिवडा नेपाल	०.६८%	५०,००,०००
सनीराज श्रेष्ठ	०.६३%	४६,४८,०००
पदम प्रकाश थुलुङ्ग	०.६२%	४६,००,०००
राजु महर्जन	०.५३%	३९,००,०००
सुमनराज पाण्डे	०.५०%	३६,६५,०००

अनुसूची २

ज्योति विकास बैंक लिमिटेड
जगेडा तथा कोषहरू
 ३१ आषाढ २०६९ (१५ जुलाई २०१२)

विवरण	यस वर्ष रु.	गत वर्ष रु.
१. साधारण / बैधानिक जगेडा कोष	२,८९,०७,२८३	१,७८,१२,४१९
२. पुँजीगत जगेडा कोष	-	-
३. पुँजी फिर्ता जगेडा कोष (Capital Redemption Reserve)	-	-
४. पुँजी समायोजन कोष	-	-
५. अन्य जगेडा तथा कोष	३३,९०,०१८	१७,५३,७७७
५.१ भैपरी आउने जगेडा	-	-
५.२ संस्था विकास कोष	-	-
५.३ लाभांश समिकरण कोष	-	-
५.४ विशेष जगेडा कोष	-	-
५.५ सम्पत्ति पुनर्मूल्याङ्कन कोष	-	-
५.६ स्थगन कर जगेडा	३३,९०,०१८	१७,५३,७७७
५.७ अन्य स्वतन्त्र कोष	-	-
५.८ अन्य जगेडा कोष	-	-
६. सञ्चित नाफा/(नोक्सान)	६५,८०,३९२	२७,९८,५९३
७. सटही घटवढ कोष	१७,७४६	३,६९९
८. जम्मा	३,८८,९५,४३९	२,२३,६८,४८८

अनुसूची ३

ज्योति विकास बैंक लिमिटेड
ऋणपत्र तथा वण्ड
 ३१ आषाढ २०६९ (१५ जुलाई २०१२)

विवरण	यस वर्ष रु.	गत वर्ष रु.
१.प्रतिशत वण्ड/ऋणपत्र प्रति वण्ड/ऋणपत्ररु....ले..... मिति.....मा जारी भएको र मितिमा चूक्ता हुने (हुने सम्मका Remption Reserve रकम रु.)	-	-
२.प्रतिशत वण्ड/ऋणपत्र प्रति वण्ड/ऋणपत्ररु....ले..... मिति.....मा जारी भएको र मितिमा चूक्ता हुने (हाल सम्मको Redemption Reserve रकम रु.)	-	-
३.	-	-
जम्मा (१+२+३)	-	-

अनुसूची ४

ज्योति विकास बैंक लिमिटेड
तिर्न बाँकी कर्जा (सापटी)
 ३१ आषाढ २०६९ (१५ जुलाई २०१२)

विवरण	यस वर्ष रु.	गत वर्ष रु.
क. स्वदेशी	-	-
१. नेपाल सरकार	-	-
२. नेपाल राष्ट्र बैंक	-	-
३. रिपो दायित्व	-	-
४. अन्तर बैंक तथा वित्तीय संस्था	-	-
५. अन्य संगठित संस्थाहरू	-	-
६. अन्य	-	-
जम्मा	-	-
ख. विदेशी	-	-
१. बैंकहरू	-	-
२. अन्य	-	-
जम्मा	-	-
जम्मा (क+ख)	-	-

ज्योति विकास बैंक लिमिटेड

निक्षेप हिसाब

३१ आषाढ २०६९ (१५ जुलाई २०१२)

विवरण	यस वर्ष रु.	गत वर्ष रु.
१. ब्याज तिर्नु नपर्ने खाताहरू	-	-
क. चल्ती हिसाब	२२,००,०७,३२३	१४,१४,३९,२०७
१. स्वदेशी मुद्रामा	२१,९८,९७,९९८	१४,१४,२६,९०६
१.१ नेपाल सरकार	-	-
१.२ "क" वर्गका इजाजतपत्र प्राप्त संस्थाहरू	-	-
१.३ अन्य इजाजतपत्र प्राप्त वित्तीय संस्थाहरू	४८,९४,००५	४९,७३,४५३
१.४ अन्य संगठित संस्थाहरू	१२,६३,९४,९८६	११,७७,४०,४१४
१.५ व्यक्तिगत	८,८६,०८,९२७	१,९५,१३,०४०
१.६ अन्य	-	-
२. विदेशी मुद्रामा	१,०१,४०५	१२,३००
२.१ नेपाल सरकार	-	-
२.२ "क" वर्गका इजाजतपत्र प्राप्त संस्थाहरू	-	-
२.३ अन्य इजाजतपत्र प्राप्त वित्तीय संस्थाहरू	-	-
२.४ अन्य संगठित संस्थाहरू	१,०१,४०५	१२,३००
२.५ व्यक्तिगत	-	-
२.६ अन्य	-	-
ख. मार्जिन	१,३२,५८,६३२	१,१५,२२,२१२
१. कर्मचारी जमानत	-	-
२. जमानत मार्जिन	१,३२,५८,६३२	१,१५,२२,२१२
३. प्रतितपत्र मार्जिन	-	-
ग. अन्य	-	-
१. स्वदेशी मुद्रामा	-	-
१.१ वित्तीय संस्थाहरू	-	-
१.२ अन्य संगठित संस्थाहरू	-	-
१.३ व्यक्तिगत	-	-
२. विदेशी मुद्रामा	-	-
२.१ वित्तीय संस्थाहरू	-	-
२.२ अन्य संगठित संस्थाहरू	-	-
२.३ व्यक्तिगत	-	-
ब्याज तिर्नु नपर्ने खाताहरूको जम्मा (१)	२३,३२,६५,९५५	१५,२९,६१,४१९

क्रमश...

अनुसूची ५ क्रमशः...

विवरण	यस वर्ष रु.	गत वर्ष रु.
२. ब्याज तिर्नु पर्ने खाताहरु	-	-
क. बचत हिसाव	१,५०,०४,०३,७२०	९९,२०,५५,४९४
१. स्वदेशी मुद्रामा	१,४९,४५,२६,९६६	९८,६४,२४,९२९
१.१ संघ संस्थाहरु	१६,९८,६६५	११,४६,७७५
१.२ व्यक्तिगत	१,४९,२८,२७,५०१	९८,५२,७८,१५४
१.३ अन्य	-	-
२. विदेशी मुद्रामा	५८,७७,५५४	५६,३०,५६५
२.१ संघ संस्थाहरु	-	-
२.२ व्यक्तिगत	५८,७७,५५४	५६,३०,५६५
२.३ अन्य	-	-
ख. मुद्दती हिसाव	१,०७,६९,९२,३२४	८५,०२,८१,२०३
१. स्वदेशी मुद्रामा	१,०७,६९,९२,३२४	८५,०२,८१,२०३
१.१ संघ संस्थाहरु	४८,९४,६२,७७०	४६,६७,२७,७७०
१.२ व्यक्तिगत	५८,७५,२९,५५५	३८,३५,५३,४३३
१.३ अन्य	-	-
२. विदेशी मुद्रामा	-	-
२.१ संघ संस्थाहरु	-	-
२.२ व्यक्तिगत	-	-
२.३ अन्य	-	-
ग. मागेको बखत तिर्नुपर्ने हिसाव	७४,४८,१९,४५७	५६,१३,२७,३२४
१. स्वदेशी मुद्रामा	७४,१६,९७,२४०	५५,८८,१९,२५९
१.१ क वर्गका इजाजतपत्र प्राप्त संस्थाहरु	-	-
१.२ अन्य इ.प्रा.वित्तीय संस्थाहरु	२९,१७,७८,७८४	१६,४५,१८,८६७
१.३ अन्य संगठित संस्थाहरु	३१,६३,९९,३६८	२४,८७,००,९०५
१.४ व्यक्तिगत	१३,३५,१९,०८९	१४,५५,९९,४८८
१.५ अन्य	-	-
२. विदेशी मुद्रामा	३९,२२,२१७	२५,०८,०६५
२.१ क वर्गका इजाजतपत्र प्राप्त संस्थाहरु	-	-
२.२ अन्य इ.प्रा.वित्तीय संस्थाहरु	-	-
२.३ अन्य संगठित संस्थाहरु	३९,२२,२१७	२५,०८,०६५
२.४ व्यक्तिगत	-	-
२.५ अन्य	-	-
घ. सर्टिफिकेट अफ डिपोजिट	-	-
१. संगठित संस्था	-	-
२. व्यक्तिगत	-	-
३. अन्य	-	-
व्याज तिर्नुपर्ने खाताहरुको जम्मा (२)	३,३२,२२,१५,५०२	२,४०,३६,६४,०२१
जम्मा निक्षेप (१+२)	३,५५,५४,८१,४५६	२,५५,६६,२५,४४०

अनुसूची ६

ज्योति विकास बैंक लिमिटेड

भुक्तानी दिनुपर्ने विलहरु

३१ आषाढ २०६९ (१५ जुलाई २०१२)

विवरण	यस वर्ष रु.	गत वर्ष रु.
१. स्वदेशी मुद्रा	-	-
२. विदेशी मुद्रा	-	-
जम्मा	-	-

ज्योति विकास बैंक लिमिटेड

अन्य दायित्व

३१ आषाढ २०६९ (१५ जुलाई २०१२)

विवरण	यस वर्ष रु.	गत वर्ष रु.
१. पेन्सन/उपदान कोष	२३,५७,३६२	१४,७३,७०६
२. कर्मचारी सञ्चय कोष	-	-
३. कर्मचारी कल्याण कोष	-	-
४. कर्मचारी बोनस व्यवस्था	७९,२८,६०७	८९,८२,९२१
५. निक्षेपमा भुक्तानी दिन बांकी ब्याज	७७,३०,१२७	७०,०७,३६९
६. सापटीमा भुक्तानी दिन बांकी ब्याज	-	-
७. पाकी नसकेको डिस्काउण्ट र कमिशन	-	-
८. सण्डी क्रेडिटर्स	२०,४२,५२९	१८,२५,७२६
९. शाखा मिलान हिसाब	-	-
१०. स्थगन कर दायित्व	-	-
११. भुक्तानी दिन बांकी लाभांश	९६,००,८१८	-
१२. अन्य	१,६२,६२,१७६	१,४१,८३,६६७
क. ए.टी.एम. लाइ तिर्न बांकी रकम	३२,३९,१५२	५६,७०,९३६
ख. धरौटी रकम	४,०२,८८६	५,२१,८३६
ग. भुक्तानि दिनुपर्ने बिमा प्रिमियम	१,४०,२६९	१,११,७५५
घ. व्यवस्थापक चेक	८,४८,३०९	६,३२,४२९
ङ. लेखा परिक्षण शुल्क	२,१२,७३८	३,९४,६९०
च. अग्रिम कर कटौती रकम (कर्मचारी तलव र अन्य)	२,९३,६०७	२,६६,७३३
छ. अग्रिम कर कटौती रकम (ब्याज)	५०,२९,१०५	३९,३०,०२७
ज. सञ्चित विदा वापतको व्यवस्था	२५,१७,१८७	१८,४१,३०३
झ. पाकेको निक्षेप	५०,०००	-
ञ. अन्य	३५,२८,९२४	८,१३,९५६
जम्मा	४,५९,२१,६१९	३,३४,७३,३८८

ज्योति विकास बैंक लिमिटेड

नगद मौज्जात

३१ आषाढ २०६९ (१५ जुलाई २०१२)

विवरण	यस वर्ष रु.	गत वर्ष रु.
१. स्वदेशी मुद्रा (सिक्का समेत)	७,५२,९६,७९६	३,४०,८४,९२९
२. विदेशी मुद्रा	५४,४२७	४,९५,०८६
जम्मा	७,५३,५१,२२३	३,४५,८०,०१५

ज्योति विकास बैंक लिमिटेड

नेपाल राष्ट्र बैंकमा रहेको मौज्जात

३१ आषाढ २०६९ (१५ जुलाई २०१२)

विवरण	स्वदेशी मुद्रा	विदेशी मुद्रा रु. मा			कुल रु.	गत वर्ष रु.
		भा.रु.	परिवर्त्य वि.मु.	जम्मा		
१. नेपाल राष्ट्र बैंक	२०,२१,६३,५१६	-	-	-	२०,२१,६३,५१६	१३,८४,७९,५४०
क. चलती खाता	२०,२१,६३,५१६	-	-	-	२०,२१,६३,५१६	१३,८४,७९,५४०
ख. अन्य खाता	-	-	-	-	-	-

अनुसूची १०

ज्योति विकास बैंक लिमिटेड
 बैंक/वित्तीय संस्थामा रहेको मौज्दात
 ३१ आषाढ २०६९ (१५ जुलाई २०१२)

विवरण	स्वदेशी मुद्रा	विदेशी मुद्रा रु. मा			कुल रु.	गत वर्ष रु.
		भा.रु.	परिवर्त्य वि.मु.	जम्मा		
१. स्वदेशी इजाजतपत्रप्राप्त संस्थाहरु	१,७५,३०,०८७	-	४५,७०३	४५,७०३	१,७५,७५,७९०	२,१९,४३,५५४
क. चल्ती खाता	१,७५,३०,०८७	-	४५,७०३	४५,७०३	१,७५,७५,७९०	२,१९,४३,५५४
ख. अन्य खाता	-	-	-	-	-	-
२. विदेशी बैंकहरु	-	-	-	-	-	-
क. चल्ती खाता	-	-	-	-	-	-
ख. अन्य खाता	-	-	-	-	-	-
जम्मा	१,७५,३०,०८७	-	४५,७०३	४५,७०३	१,७५,७५,७९०	२,१९,४३,५५४

अनुसूची ११

ज्योति विकास बैंक लिमिटेड
 माग तथा अल्प सूचनामा प्राप्त हुने रकमहरु
 ३१ आषाढ २०६९ (१५ जुलाई २०१२)

विवरण	यस वर्ष रु.	गत वर्ष रु.
१. स्वदेशी मुद्रामा	८२,३६,७६,८२५	३४,६०,५१,५३७
२. विदेशी मुद्रामा	९०,३५,५०१	८०,१४,१७५
जम्मा	८३,२७,१२,३२६	३५,४०,६५,७१२

अनुसूची १२

ज्योति विकास बैंक लिमिटेड
 लगानी
 ३१ आषाढ २०६९ (१५ जुलाई २०१२)

विवरण	प्रयोजन		यस वर्ष रु.	गत वर्ष रु.
	व्यापारीक	अन्य		
१. नेपाल सरकारको ट्रेजरी विल	-	१३,६८,२१,२८०	१३,६८,२१,२८०	१२,७२,४३,१३८
२. नेपाल सरकारको बचतपत्र	-	-	-	-
३. नेपाल सरकारको अन्य ऋणपत्र	-	७,००,००,०००	७,००,००,०००	-
४. नेपाल राष्ट्र बैंक ऋणपत्र	-	-	-	-
५. विदेशी ऋणपत्र	-	-	-	-
६. स्वदेशी इजाजतपत्रप्राप्त संस्था	-	-	-	-
७. विदेशी बैंक	-	-	-	-
८. संगठित संस्थाहरुको शेयर	-	१,००,०००	१,००,०००	१,००,०००
९. संगठित संस्थाहरुको डिभेन्चर तथा बन्ड	-	-	-	-
१०. अन्य लगानी	-	-	-	११,००,००,०००
कुल लगानी	-	२०,६९,२१,२८०	२०,६९,२१,२८०	२३,७३,४३,१३८
व्यवस्था	-	-	-	-
खुद लगानी	-	२०,६९,२१,२८०	२०,६९,२१,२८०	२३,७३,४३,१३८

अनुसूची १२(क)

ज्योति विकास बैंक लिमिटेड
शेयर डिभेन्चर तथा बण्डमा लगानी
३१ आषाढ २०६९ (१५ जुलाई २०१२)

विवरण	परल मोल रु.	बजार मूल्यानुसार	ब्यवस्था रकम	यस वर्ष	गत वर्ष
१. शेयर लगानी	१,००,०००	-	-	१,००,०००	१,००,०००
१.१ नेपाल क्लियरिङ हाउस लि. १,००० साधारण शेयर प्रति शेयर परल मूल्य रु.१००।०० ले	१,००,०००	-	-	१,००,०००	१,००,०००
२. डिभेन्चर तथा बण्ड लगानी	-	-	-	-	-
२.१कम्पनी (प्रा.लि./ लि.) ...प्रतिशत डिभेन्चर र बण्ड प्रति डिभेन्चर र बण्ड.... रु.ले...	-	-	-	-	-
२.२	-	-	-	-	-
२.३	-	-	-	-	-
कुल लगानी	१,००,०००	-	-	१,००,०००	१,००,०००
३. जोखिम सम्बन्धी ब्यवस्था	-	-	-	-	-
३.१ गत वर्ष सम्मको ब्यवस्था	-	-	-	-	-
३.२ यस वर्षको थप/घट	-	-	-	-	-
कुल ब्यवस्था	-	-	-	-	-
खुद लगानी	१,००,०००	-	-	१,००,०००	१,००,०००

अनुसूची १२.३

ज्योति विकास बैंक लिमिटेड
बिक्रीको लागि उपलब्ध लगानी (Available for Sale)
३१ आषाढ २०६९ (१५ जुलाई २०१२)

विवरण	परल मोल रु.	पछिल्लो बजार मूल्य (क)	हालको बजार मूल्य (ख)	यस वर्ष नाफा / रकम (क-ख)	गत वर्ष नाफा / रकम (क-ख)	कैफियत
१. नेपाल सरकारको ट्रेजरी बिल	-	-	-	-	-	-
२. नेपाल सरकारको बचतपत्र	-	-	-	-	-	-
३. नेपाल सरकारको अन्य ऋणपत्र	-	-	-	-	-	-
४. ने.रा. बैंक ऋणपत्र	-	-	-	-	-	-
५. विदेशी ऋणपत्र	-	-	-	-	-	-
६. स्वदेशी इजाजतपत्रप्राप्त संस्थाको शेयर	-	-	-	-	-	-
७. स्वदेशी इजाजतपत्रप्राप्त संस्थाको डिभेन्चर तथा बण्ड	-	-	-	-	-	-
८. स्वदेशी संगठित संस्थाको शेयर, डिभेन्चर तथा बण्ड	१,००,०००	-	-	-	-	-
९. विदेशी बैंक लगानी (Placement)	-	-	-	-	-	-
१०. अन्य लगानी	-	-	-	-	-	-
कुल लगानी	१,००,०००	-	-	-	-	-

अनुसूची १२.२

ज्योति विकास बैंक लिमिटेड
भुक्तानी मितिसम्म धारण गर्ने लगानी (Held to Maturity)

३१ आषाढ २०६९ (१५ जुलाई २०१२)

विवरण	परल मोल रु.	पछिल्लो बजार मूल्य (क)	हालको बजार मूल्य (ख)	यस वर्ष नाफा / (नोक्सान) रकम (क-ख)	गत वर्ष नाफा / (नोक्सान) रकम (क-ख)	कैफियत
१. नेपाल सरकारको ट्रेजरी विल	१३,६८,२१,२८०	-	-	-	-	-
२. नेपाल सरकारको बचतपत्र	-	-	-	-	-	-
३. नेपाल सरकारको अन्य ऋणपत्र	७,००,००,०००	-	-	-	-	-
४. ने.रा. बैंक ऋणपत्र	-	-	-	-	-	-
५. विदेशी ऋणपत्र	-	-	-	-	-	-
६. स्वदेशी इजाजतपत्रप्राप्त संस्थाको शेयर	-	-	-	-	-	-
७. स्वदेशी इजाजतपत्रप्राप्त संस्थाको डिबेन्चर तथा बण्ड	-	-	-	-	-	-
८. स्वदेशी संगठित संस्थाको शेयर, डिबेन्चर तथा बण्ड	-	-	-	-	-	-
९. विदेशी बैंक लगानी (Placement)	-	-	-	-	-	-
१०.अन्य लगानी	-	-	-	-	-	-
कुल लगानी	२०,६८,२१,२८०	-	-	-	-	-

अनुसूची १२.३

ज्योति विकास बैंक लिमिटेड
बिक्रीको लागि उपलब्ध लगानी (Available for Sale)

३१ आषाढ २०६९ (१५ जुलाई २०१२)

विवरण	परल मोल रु.	पछिल्लो बजार मूल्य (क)	हालको बजार मूल्य (ख)	यस वर्ष नाफा / (नोक्सान) रकम (क-ख)	गत वर्ष नाफा / (नोक्सान) रकम (क-ख)	कैफियत
१. नेपाल सरकारको ट्रेजरी विल	-	-	-	-	-	-
२. नेपाल सरकारको बचतपत्र	-	-	-	-	-	-
३. नेपाल सरकारको अन्य ऋणपत्र	-	-	-	-	-	-
४. ने.रा. बैंक ऋणपत्र	-	-	-	-	-	-
५. विदेशी ऋणपत्र	-	-	-	-	-	-
६. स्वदेशी इजाजतपत्रप्राप्त संस्थाको शेयर	-	-	-	-	-	-
७. स्वदेशी इजाजतपत्रप्राप्त संस्थाको डिबेन्चर तथा बण्ड	-	-	-	-	-	-
८. स्वदेशी संगठित संस्थाको शेयर, डिबेन्चर तथा बण्ड	१,००,०००	-	-	-	-	-
९. विदेशी बैंक लगानी (Placement)	-	-	-	-	-	-
१०.अन्य लगानी	-	-	-	-	-	-
कुल लगानी	१,००,०००	-	-	-	-	-



ज्योति विकास बैंक लिमिटेड
कर्जा सापट तथा खरिद वर्गीकरण र सोको लागि ब्यवस्था
३१ आषाढ २०६९ (१५ जुलाई २०१२)

विवरण	कर्जा										गत वर्ष रु.	
	स्वदेशी					खरीद तथा डिजिटल गरिएका बिल						
	प्रा.क्षे.		अन्य			विदेशी	जम्मा	स्वदेशी	विदेशी	जम्मा		
	विमित	अविमित										
१. सक्रिय कर्जा सापट (Performing)	४,७९,३७,५५८	४,४३,३२,६३१	२,९०,००,०८५,००१	-	-	२,९९,२२,७८,१९०	-	-	-	-	२,९९,२२,७८,१९०	२,५२,६७,०१,४६६
असल	४,७९,३७,५५८	४,४३,३२,६३१	२,९०,००,०८५,००१	-	-	२,९९,२२,७८,१९०	-	-	-	-	२,९९,२२,७८,१९०	२,५२,६७,०१,४६६
२. निरक्षय कर्जा सापट (Non Performing)	२,२१,८७७	-	३,९२,२८,९८६	-	-	३,९४,५०,८६३	-	-	-	-	३,९४,५०,८६३	३,४३,५९,३७८
२.१ पुनर्संरचना / पुनर्तालिनीकरण	-	-	७,६०,७२५	-	-	७,६०,७२५	-	-	-	-	७,६०,७२५	-
२.२ कमसल	-	-	-	-	-	-	-	-	-	-	-	-
२.३ शंकास्पद	१,५३,१८९	-	-	-	-	१,५३,१८९	-	-	-	-	१,५३,१८९	३,४३,४६,१९३
२.४ खराब	६८,६८८	-	३,८४,६८,२६१	-	-	३,८५,३६,९४९	-	-	-	-	३,८५,३६,९४९	१३,१८५
(क) कुल कर्जा (१ + २)	४,८१,५९,४३५	४,४३,३२,६३१	२,९३,९२,३६,९८७	-	-	३,०३,१७,२९,०५३	-	-	-	-	३,०३,१७,२९,०५३	२,५६,१०,६०,८४४
३. कर्जा नोक्सानी ब्यवस्था												
३.१ असल	१,१९,८४४	४,४३,३२६	२,९०,००,०८०	-	-	२,९५,६३,२५०	-	-	-	-	२,९५,६३,२५०	२,५१,३९,५२६
३.२ पुनर्संरचना / पुनर्तालिनीकरण	-	-	९५,०९१	-	-	९५,०९१	-	-	-	-	९५,०९१	-
३.३ कमसल	-	-	-	-	-	-	-	-	-	-	-	-
३.४ शंकास्पद	१९,१४९	-	-	-	-	१९,१४९	-	-	-	-	१९,१४९	१,७१,७३,०९६
३.५ खराब	२७,०६१	-	३,८४,६८,२६१	-	-	३,८७,३६,९४९	-	-	-	-	३,८७,३६,९४९	३,२९६
(ख) कुल ब्यवस्था	१,६६,०५३	४,४३,३२६	६,७५,६३,४३२	-	-	६,८१,७२,८११	-	-	-	-	६,८१,७२,८११	४,२३,१५,९१९
४. गत वर्षसम्मको ब्यवस्था												
४.१ असल	४२,४९६	५,०५,३६४	२,४५,९९,६६६	-	-	२,५१,३९,५२६	-	-	-	-	२,५१,३९,५२६	१,६४,४६,२५५
४.२ पुनर्संरचना / पुनर्तालिनीकरण	-	-	-	-	-	-	-	-	-	-	-	-
४.३ कमसल	-	-	-	-	-	-	-	-	-	-	-	-
४.४ शंकास्पद	-	-	१,७१,७३,०९६	-	-	१,७१,७३,०९६	-	-	-	-	१,७१,७३,०९६	२,२९,३१०
४.५ खराब	३,२९६	-	३,२९६	-	-	३,२९६	-	-	-	-	३,२९६	-
(ग) गत वर्षसम्मको कुल ब्यवस्था	४५,७९२	५,०५,३६४	४,१७,७६,४६२	-	-	४,२३,१५,९१९	-	-	-	-	४,२३,१५,९१९	१,६६,७५,५६६
(घ) गत आ.व.को ब्यवस्थाबाट फिर्ता	-	६२,०३८	६२,०३८	-	-	६२,०३८	-	-	-	-	६२,०३८	२,२९,३१०
(ङ) यस वर्षको थप ब्यवस्था	१,२०,२६१	-	२,५७,९८,६७०	-	-	२,५९,१८,९३१	-	-	-	-	२,५९,१८,९३१	२,५८,६९,६६३
यस वर्षको खुद थप/घट (ङ-घ)	१,२०,२६१	(६२,०३८)	२,५७,९८,६७०	-	-	२,५८,५६,८९३	-	-	-	-	२,५८,५६,८९३	२,५६,४०,३३३
खुद कर्जा (क-ख)	४,७९,९३,३८१	४,३८,८९,३०४	२,८७,१६,७३,५५६	-	-	२,९६,३५,५६,२४२	-	-	-	-	२,९६,३५,५६,२४२	२,५१,८७,४४,९२५

अनुसूची १३(क)

ज्योति विकास बैंक लिमिटेड
कर्जा, सापट र विल्स खरीदको सुरक्षण
 ३१ आषाढ २०६९ (१५ जुलाई २०१२)

विवरण	यस वर्ष रु.	गत वर्ष रु.
क) सुरक्षित	३,०३,१७,२९,०५३	२,५६,१०,६०,८४४
१. चल/अचल सम्पत्तिको सुरक्षणमा	२,८४,६९,५०,७१८	२,३८,२०,०५,५३८
२. स्वदेशी इजाजतपत्रप्राप्त संस्थाको जमानतमा	-	-
३. सरकारी जमानतमा	-	-
४. अन्तर्राष्ट्रिय श्रेणीकृत बैंकको जमानतमा	-	-
५. निर्यात कागजात(Export Document)को सुरक्षणमा	-	-
६. मुद्दती रसिदको सुरक्षणमा	१,८९,४०,९९८	२,१८,८४,०६५
(क) संस्थाको आफ्नै मुद्दती रसिदको सुरक्षणमा	१,८९,४०,९९८	२,१८,८४,०६५
(ख) अन्य इजाजतपत्र प्राप्त संस्थाको मुद्दतीमा रसिद सुरक्षण	-	-
७. सरकारी ऋणपत्रको सुरक्षणमा	-	-
८. काउण्टर जमानतमा	-	-
९. व्यक्तिगत जमानतमा	-	-
१०. अन्य सुरक्षणमा	१६,६६,३८,१३७	१५,७९,७९,२४०
ख) असुरक्षित	-	-
जम्मा	३,०३,१७,२९,०५३	२,५६,१०,६०,८४४

अनुसूची १४

ज्योति विकास बैंक लिमिटेड
स्थिर सम्पत्ति
 ३१ आषाढ २०६९ (१५ जुलाई २०१२)

विवरण	सम्पत्ति					यस वर्ष रु.	गत वर्ष रु.
	भवन	परिवहन साधन	मेशिनरी	कार्यालय सामान	अन्य		
१. परलमोल							
(क) गत वर्षको मौज्दात	-	१,७९,८८,७४०	-	३,७९,२४,३८३	६८,४९,६९९	६,९९,६२,७४२	४,९९,५६,३७०
(ख) यस वर्ष थप	-	६,०५,८००	-	६७,२४,५०९	३,६२,४०६	७६,९२,७०७	१,२०,०६,३७२
(ग) यस वर्ष पुनमूल्याङ्कन/पुनर्लेखन	-	-	-	-	-	-	-
(घ) यस वर्षको विक्री	-	१८,००,०००	-	-	-	१८,००,०००	-
(ङ) यस वर्षको अपलेखन	-	-	-	-	-	-	-
कूल परलमोल (क+ख+ग-घ-ङ)	-	१,५९,९४,५४०	-	४,४६,४८,८९२	७२,१२,०२५	६,७८,५५,४४८	६,९९,६२,७४२
२. हास कट्टी							
(क) गत वर्षसम्मको	-	५७,०७,२८५	-	१,५९,२०,९५२	१८,०३,६९९	२,२६,३९,९३६	१,२९,३२,५५४
(ख) यस वर्षको	-	२३,९२,२७५	-	७०,३६,०२९	८,३३,९९३	१,०९,८९,४८९	१,०४,९८,५८२
(ग) हासकट्टी पुनर्मुल्याङ्कन/पुनर्लेखन	-	-	-	-	-	-	-
(घ) हासकट्टी रकम समायोजन/फिर्ता	-	९,८५,९२०	-	-	-	९,८५,९२०	-
कूल हास कट्टी (क+ख+ग-घ)	-	७०,३३,६४०	-	२,२९,५६,९८१	२६,३६,६९२	३,९८,१५,८४५	२,२६,३९,९३६
३. बुक भ्यालु (WDV*) (१-२)	-	८९,६०,९००	-	२,२४,९२,७९९	४५,७५,९३३	३,६०,२८,७४४	३,९३,३९,६०६
४. जग्गा							
क) भवन	-	-	-	-	-	-	-
५. पुंजीगत निर्माण (पुंजीकरण गरिनु पर्ने)	-	-	-	-	-	-	-
६. लीज होल्ड सम्पत्ति	-	-	-	-	-	१,२८,३४,९७०	१,४४,२०,४९५
जम्मा (३+४+५+६)	-	८९,६०,९००	-	२,२४,९२,७९९	४५,७५,९३३	४,८८,६२,९९४	५,३७,५२,०२२

*Written Down Value

ज्योति विकास बैंक लिमिटेड

गैर बैंकिङ्ग सम्पत्ति

३१ आषाढ २०६९ (१५ जुलाई २०१२)

ऋणी वा पार्टीको नाम ठेगाना	गैर बैंकिङ्ग सम्पत्ति सकार गरेको मिति	कुल गैर बैंकिङ्ग सम्पत्ति रकम रु.	नोक्सानी ब्यवस्था		खुद गैर बैंकिङ्ग सम्पत्ति रु.	गत वर्ष रु.
			प्रतिशत	रकम रु.		
-	-	-	-	-	-	-
कुल जम्मा	-	-	-	-	-	-

ज्योति विकास बैंक लिमिटेड

अन्य सम्पत्ति

३१ आषाढ २०६९ (१५ जुलाई २०१२)

विवरण		यस वर्ष रु.	गत वर्ष रु.
१. मसलन्द मौज्दात		७,४४,८५९	८,७२,९६८
२. लगानीमा असुल गर्न बाँकि आम्दानी		१,२४,८४,३२८	१,३६,३८,८५६
३. कर्जामा असुल गर्न बाँकि व्याज न्यून: व्याज मुलतवी रकम	१,८२,९९,०५६ (१,४७,७७,५९३)	३४,४९,५४३	७३,७७,९५९ (५९,३९,५०९)
४. असुल गर्न बाँकि कमिशन		२४,२७९	-
५. सन्डी डेव्टस्		३३,३६,८२२	२३,३०,५४५
६. कर्मचारी सापटी र पेशकी		१,७४,४०,४५८	२,०२,४९,५२८
७. अग्रिम भुक्तानी		२६,७६,९९५	४३,०६,३६९
८. मार्गस्थ नगद		-	-
९. मार्गस्थ अन्य (चेक समेत)		१,००,५५,५०९	६,५७,३९०
१०. विना सूचना ड्राफ्टको भुक्तानी		-	-
११. अपलेखन हुन बाँकि खर्च		६३,९९,२२४	७८,८५,२४९
क. शेयर निस्काशन खर्च	२६,७३,०६२	-	३६,४५,०८५
ख. सफ्टवेयर खर्च	३६,३६,१६२	-	४२,४०,१६४
१२. शाखा मिलान हिसाव		-	-
१३. स्थगन कर सम्पत्ति		३३,९०,०९८	१७,५३,७७७
१४. अन्य		१,४९,४२,५५७	४९,५३,९६८
क. धरौटी		४,२२,५००	३,९०,०००
ख. अन्य पाउनुपर्ने		६४,४२,५०५	३८,४३,९६८
ग. विकास वण्डमा प्रिमियम		८०,७७,५५२	-
जम्मा		७,४८,४८,५८४	५,८०,९२,६९३

ज्योति विकास बैंक लिमिटेड

अन्य सम्पत्ति (थप विवरण)

३१ आषाढ २०६९ (१५ जुलाई २०१२)

विवरण	यस वर्ष रु.				गत वर्ष रु.
	१ वर्ष सम्म	१ वर्षदेखि माथि ३ वर्षसम्म	३ वर्ष भन्दा माथि	जम्मा	
१. कर्जामा असुल गर्न बाँकि व्याज	१,८२,९९,०५६	-	-	१,८२,९९,०५६	७३,७७,९५९
२. विना सूचना ड्राफ्टको भुक्तानी	-	-	-	-	-
३. शाखा मिलान हिसाव	-	-	-	-	-
४. स्वदेशी तथा विदेशी एजेन्सी हिसाव	-	-	-	-	-

ज्योति विकास बैंक लिमिटेड
सम्भावित दायित्वहरू
 ३१ आषाढ २०६९ (१५ जुलाई २०१२)

विवरण	यस वर्ष रु.	गत वर्ष रु.
१. संस्थाउपर दावी परेको तर संस्थाले दायित्व स्वीकार नगरको	-	-
२. प्रतिपत्रहरू (मार्जिन नघटाई पुरा रकम)	-	-
(क) ६ महिना भन्दा कम अवधिको	-	-
(ख) ६ महिना भन्दा बढी अवधिको	-	-
३. पूनः डिस्काउन्ट गरिएका विलहरू	-	-
४. म्याद नाघि नसकेको ग्यारेन्टी/बण्ड	६,१६,१८,२१४	६,०२,०८,५००
(क) विड बण्ड	५८,६९,५००	२६,८९,५००
(ख) परफरमेन्स बण्ड	५,५७,४८,७१४	५,७५,१९,०००
(ग) अन्य ग्यारेन्टी/बण्ड	-	-
५. चूक्ता वा भुक्तानी हुन बाँकि शेयर लगानी	-	-
६. फरवार्ड एक्स्चेञ्ज कन्ट्राक्टको बाँकि दायित्वहरू	-	-
७. कलेक्सनमा रहेका विलहरू	-	-
८. मञ्जुरी तथा समर्थन(Acceptance & Endorsement)	-	-
९. प्रत्याभुति प्रतिवद्धता(Underwriting Commitment)	-	-
१०. अपरिवर्त्य कर्जा प्रतिवद्धता(Irrevocable Loan Commitment)	-	-
११. अन्तर्राष्ट्रिय श्रेणीकृत बैंकको काउण्टर ग्यारेन्टीमा दिएको ग्यारेन्टी	-	-
१२. अग्रिम भुक्तानी ग्यारेन्टी(Advance Payment Guarantee)	१०,००,०००	४,३२,६४,७०९
१३. कर्जा प्रवाहको लागि वित्तीय जमानत (Financial Guarantee)	-	-
१४. आयकर बापत सम्भावित दायित्व (Contingent Liabilities on Income Tax)	-	-
१५. अन्य (Counter Guarantee)	४,२९,७९,५००	२९,७९,५००
जम्मा	१०,५५,९७,७१४	१०,६४,५२,७०९

अनुसूची १८

ज्योति विकास बैंक लिमिटेड
व्याज आम्दानी

२०६८ श्रावण १ देखि २०६९ आषाढ ३१ गते सम्म

विवरण	यस वर्ष रु.	गत वर्ष रु.
क. कर्जा सापट र अधिविकर्षमा	४२,३९,०६,२०२	३४,०२,५२,१२३
१. कर्जा सापट	३२,०६,३९,९५५	२५,५३,६९,०७२
२. अधिविकर्ष	१०,३२,६६,२४८	८,४८,८३,०५१
ख. लगानीमा	१,०२,६३,८८८	२,६७,१७,७३०
१. नेपाल सरकारको सुरक्षणपत्र	५८,११,३६८	७७,०५,९३७
क) ट्रेजरी बिल्स	५१,७१,५६२	७७,०५,९३७
ख) विकास ऋणपत्र	६,३९,८०६	-
ग) राष्ट्रिय बचतपत्र	-	-
२. विदेशी ऋणपत्र	-	-
क)	-	-
ख)	-	-
३. नेपाल राष्ट्र बैंकको ऋणपत्र	-	-
४. डिभेञ्चर तथा बण्ड	-	-
५. अन्तर बैंक लगानीमा व्याज	४४,५२,५२१	१,९०,११,७९४
क) बैंक/वित्तीय संस्थाहरू	४४,५२,५२१	१,९०,११,७९४
ख) अन्य संस्थाहरू	-	-
ग) एजेन्सी मौज्दातमा	-	-
१. स्वदेशी बैंक/वित्तीय संस्थाहरू	-	-
२. विदेशी बैंकहरू	-	-
घ) माग तथा अल्पसूचनामा प्राप्त हुने मौज्दातमा	४,०३,५१,६५८	३,२९,३१,४९६
१. स्वदेशी बैंक/वित्तीय संस्थाहरू	४,०३,५१,६५८	३,२९,३१,४९६
२. विदेशी बैंकहरू	-	-
ङ. अन्यमा	-	-
१. सर्टिफिकेट अफ डिपोजिट	-	-
२. अन्तर बैंक/वित्तीय संस्था कर्जा	-	-
३. अन्य	-	-
जम्मा	४७,४५,२१,७४९	३९,९९,०१,३४९

ज्योति विकास बैंक लिमिटेड

ब्याज खर्च

२०६८ श्रावण १ देखि २०६९ आषाढ ३१ गते सम्म

विवरण	यस वर्ष रु.	गत वर्ष रु.
क. निक्षेप दायित्वमा	२८,८५,२५,६३७	२१,७२,८४,६४३
१. मुद्दी निक्षेप	१२,१६,१०,६७१	९,०६,५४,९८०
१.१ स्वदेशी मुद्रा	१२,१६,१०,६७१	९,०६,५४,९८०
१.२ विदेशी मुद्रा	-	-
२. बचत निक्षेप	१०,९३,८४,५६०	७,५०,९६,६२६
२.१ स्वदेशी मुद्रा	१०,९३,४४,४३६	७,५०,९६,६२६
२.२ विदेशी मुद्रा	२९,१२५	-
३. मागेको बखत तिर्नुपर्ने निक्षेप	५,७५,३०,४०५	५,१६,९३,०३७
३.१ स्वदेशी मुद्रा	५,७५,१४,९५२	५,१५,७६,८४२
३.२ विदेशी मुद्रा	१५,४५३	३६,१९५
४. सर्टिफिकेट अफ डिपोजिटस्	-	-
ख. कर्जा सापटमा	१,०२,१२३	४५,७७,५८८
१. ऋणपत्र तथा बण्ड	-	-
२. नेपाल राष्ट्र बैंकबाट प्राप्त कर्जा	-	२५,२५९
३. अन्तर बैंक/वित्तीय संस्था कर्जा	१,०२,१२३	४५,५२,३२९
४. अन्य संगठित संस्था	-	-
५. अन्य कर्जा	-	-
ग. अन्यमा	-	-
१.	-	-
२.	-	-
जम्मा	२८,८६,२७,७६०	२२,१८,६२,२३१

ज्योति विकास बैंक लिमिटेड

कमिशन तथा डिस्काउन्ट

२०६८ श्रावण १ देखि २०६९ आषाढ ३१ गते सम्म

विवरण	यस वर्ष रु.	गत वर्ष रु.
क. बिल्लि खरीद तथा डिस्काउन्ट	-	-
१. स्वदेशी	-	-
२. विदेशी	-	-
ख. कमिशन	२७,६९,७२२	२२,७५,७५१
१. प्रतिपत्र	-	-
२. जमानतपत्र	१८,५८,९०१	१८,८७,९६२
३. कलेक्सन फी	-	-
४. रेमिटेन्स फी	९,१०,८२०	३,८८,५८९
५. क्रेडिट कार्ड	-	-
६. शेयर प्रत्याभूति/निष्काशन	-	-
७. सरकारी कारोबार वापत	-	-
८. इ.प्रा. कमीशन वापत	-	-
९. बट्टा आम्दानी	-	-
ग. अन्य	३०,६४,६५१	४२,८८,४९२
१. कर्जा व्यवस्थापन शुल्क	-	-
२. कर्जा अग्रिम भुक्तानी शुल्क	-	-
३. कर्जा डकुमेण्टेशन शुल्क	-	-
४. डेबिट कार्ड शुल्क	२३,६८,९६७	३५,०३,३५८
५. शेयर संकलन केन्द्र कमिशन	३,८८,००३	४,७९,४८८
६. अन्य	३,०८,४८१	३,०५,६४५
जम्मा	५८,३४,३७३	६५,६४,२४३

अनुसूची २१

ज्योति विकास बैंक लिमिटेड

अन्य सञ्चालन आम्दानी

२०६८ श्रावण १ देखि २०६९ आषाढ ३१ गते सम्म

विवरण	यस वर्ष ह.	गत वर्ष ह.
१. सेफ डिपोजिट भल्टको भाडा	३,६५,६२५	२,७१,५४६
२. क्रेडिटकार्ड निष्काशन तथा नवीकरण	-	-
३. ATM कार्ड निष्काशन तथा नवीकरण	९,९५,८४८	६,८६,२६७
४. टेलेक्स/टि.टि.	-	-
५. सेवा शुल्क	१,६२,५४,८७६	२,२६,१६,४३८
६. नवीकरण शुल्क	४५,११,६५१	२८,१८,०९६
७. अन्य	२६,७४,०१३	२१,७०,६३४
जम्मा	२,४८,०२,०१२	२,८५,६२,९८१

अनुसूची २२

ज्योति विकास बैंक लिमिटेड

सटही घटबढ आम्दानी/नोक्सान

२०६८ श्रावण १ देखि २०६९ आषाढ ३१ गते सम्म

विवरण	यस वर्ष ह.	गत वर्ष ह.
क) विनिमय दरमा भएको फरकबाट	५६,१९२	१४,७९४
ख) विदेशी मुद्रा कारोवारबाट (बट्टा बाहेक)	४२,६६३	४९,६९७
जम्मा आम्दानी/(नोक्सान)	९८,८५५	६४,४९१

अनुसूची २३

ज्योति विकास बैंक लिमिटेड

कर्मचारी खर्च

२०६८ श्रावण १ देखि २०६९ आषाढ ३१ गते सम्म

विवरण	यस वर्ष ह.	गत वर्ष ह.
१. तलब	२,२०,७१,११४	१,७७,४९,२५०
२. भत्ता	७१,९१,२४८	४८,४१,९७७
३. सञ्चयकोषमा थप	१९,६३,२८६	१४,१२,७६९
४. तालिम खर्च	४,८४,८७०	३,९२,३२०
५. पोशाक	१२,२८,०००	१०,३६,०००
६. औषधोपचार	-	-
७. बीमा	२७,५८,७००	२०,८२,०५०
८. पेन्सन तथा उपदान व्यवस्था	८,८३,६५६	८,२९,७३३
९. अन्य	३१,९६,०८४	२४,९३,२१४
क. दर्शौ भत्ता	२१,३३,४८२	१५,१८,८०४
ख. संचित विदा बापत भुक्तानी तथा व्यवस्था	१०,६२,६०२	९,७४,४०९
जम्मा	३,९७,७६,९५८	३,०८,३७,३१३

ज्योति विकास बैंक लिमिटेड

अन्य सञ्चालन खर्च

२०६८ श्रावण १ देखि २०६९ आषाढ ३१ गते सम्म

विवरण	यस वर्ष रु.	गत वर्ष रु.
१. घरभाडा	१,००,००,८५४	८४,१२,८२२
२. बत्ती विजुली र पानी	१९,९३,८७२	१६,३१,३०३
३. मर्मत तथा सम्भार	११,१०,९२७	९,७४,१५८
(क) भवन	-	-
(ख) सवारी साधन	४,८५,४३९	३,५२,१५८
(ग) अन्य	६,२५,४८८	६,२१,९९९
४. बीमा	२८,०५,४३५	१२,८८,१३५
५. पोष्टेज, टेलक्स, टेलिफोन, फ्याक्स	४४,००,६४३	३७,१०,११९
६. कार्यालय उपकरण फर्निचर र सम्भार	११,७४,१३५	१३,७५,०८३
७. भ्रमण भत्ता र खर्च	२,८७,५७४	३,०१,०३८
८. मसलन्द र छपाई	२४,००,७५५	३३,८२,८६०
९. पत्रपत्रिका तथा पुस्तक	१,१२,०६६	८६,८२८
१०. विज्ञापन	२४,३१,७२२	२७,१३,१७४
११. कानुनी खर्च	१,१०,०००	६६,०००
१२. चन्दा	६२,४१९	८५,७१४
१३. सञ्चालक समिति सम्बन्धी खर्च	१४,१८,०५९	६,६२,५८३
(क) बैठक भत्ता	९,५७,९००	४,९८,१००
(ख) अन्य खर्च	४,६०,१५९	१,६४,४८३
१४. साधारण सभा सम्बन्धी खर्च	४,७६,४६३	५,५९,१९८
१५. लेखापरीक्षण सम्बन्धी	५,६०,९६९	५,८०,९२५
(क) लेखापरीक्षण शुल्क	३,०८,६००	४,००,०००
(ख) अन्य खर्च	२,५२,३६९	१,८०,९२५
१६. रकम स्थानान्तरण कमिशन	-	-
१७. स्थीर सम्पत्तिमा हास कट्टी	१,०१,८१,४८८	१,०४,९८,५८२
१८. पूर्व सञ्चालन खर्च अपलेखन	-	-
१९. शेयर निष्काशन खर्च	९,७२,०२३	८,०३,५७७
२०. प्राविधिक सेवा सोधभर्ना	-	-
२१. मनोरञ्जन खर्च	२,७७,७५३	२,७७,४२८
२२. अपलेखन खर्च (लिज होल्ड)	६०,०१,८३७	५४,७३,५८९
२३. सुरक्षा खर्च	९५,३५,१५०	६८,४६,७८८
२४. कर्जा सुरक्षण प्रिमियम	८०,४२९	३४,०९४
२५. कमिशन र डिस्काउण्ट	३८,०००	१,८७,९२०
२६. अन्य	७३,३६,८४८	७९,८६,२३६
क. ईन्धन	२७,५७,८२५	२१,३३,८७१
ख. सदस्यताशुल्क तथा नविकरण दस्तुर	३,५१,५९८	५,०५,६४८
ग. वार्षिकोत्सव खर्च	२,८३,०८८	८,८७,८०९
घ. शेयर रजिष्टार (RTS) शुल्क	१,२०,०००	७०,०००
ङ. एस.सि.टी तथा ए.टी.एम. संवन्धित खर्चहरु	१३,०८,२४९	१४,९४,४९१
च. परामर्श शुल्क	-	७०,८५०
छ. व्यवसाय प्रवर्द्धन खर्च	९,३३,२९९	१०,३०,५६२
ज. शाखा उद्घाटन खर्च	२,८८,५४९	५,३४,३०७
झ. विविध	१२,९४,२३९	१२,५८,६९८
जम्मा	६,३७,६९,४२२	५,७९,३८,१५६

अनुसूची २५

ज्योति विकास बैंक लिमिटेड
सम्भावित नोक्सानी व्यवस्था
 २०६८ श्रावण १ देखि २०६९ आषाढ ३१ गते सम्म

विवरण	यस वर्ष रु.	गत वर्ष रु.
१. कर्जा नोक्सानी व्यवस्थामा भएको वृद्धि	२,५९,१८,९३१	२,५८,६९,६६३
२. लगानी नोक्सानी व्यवस्थामा भएको वृद्धि	-	-
३. गैर बैकिंग सम्पत्ति नोक्सानी व्यवस्था	-	-
४. *अन्य सम्पत्तिमा गरिएको व्यवस्था	११,२७८	-
जम्मा	२,५९,३०,२०८	२,५८,६९,६६३

*गोर्खा विकास बैंकमा भएको मौज्जात

अनुसूची २६

ज्योति विकास बैंक लिमिटेड
गैर संचालन आम्दानी/नोक्सानी
 २०६८ श्रावण १ देखि २०६९ आषाढ ३१ गते सम्म

विवरण	यस वर्ष रु.	गत वर्ष रु.
१. लगानी बिक्रीबाट आम्दानी/(नोक्सान)	-	-
२. सम्पत्ति बिक्रीबाट आम्दानी/(नोक्सान)	-	-
३. लाभांश	-	-
४. नेपाल राष्ट्र बैंकबाट प्राप्त सहूलियत	-	-
क. तोकिएको शाखाहरुको नोक्सान वापत क्षतिपूर्ति	-	-
ख. व्याज क्षतिपूर्ति	-	-
ग. सटही काउन्टर	-	-
५. अन्य	-	-
खुद गैर संचालन आम्दानी/(नोक्सान)	-	-

अनुसूची २७

ज्योति विकास बैंक लिमिटेड
सम्भावित नोक्सानी व्यवस्थाबाट फिर्ता
 २०६८ श्रावण १ देखि २०६९ आषाढ ३१ गते सम्म

विवरण	यस वर्ष रु.	गत वर्ष रु.
१. कर्जा नोक्सानी व्यवस्थाबाट फिर्ता	६२,०३८	२,२९,३१०
२. गैर बैकिंग सम्पत्ति नोक्सानी व्यवस्थाबाट फिर्ता	-	-
३. लगानी व्यवस्थाबाट फिर्ता	-	-
४. अन्य सम्पत्तिको व्यवस्थाबाट फिर्ता	-	-
जम्मा	६२,०३८	२,२९,३१०

ज्योति विकास बैंक लिमिटेड
असामान्य कारोबारहरूबाट भएको आम्दानी/खर्च
२०६८ श्रावण १ देखि २०६९ आषाढ ३१ गते सम्म

विवरण	यस वर्ष रु.	गत वर्ष रु.
१. अपलेखन भएको कर्जाको असुली	-	-
२. स्वेच्छिक अवकाश खर्च	-	-
३. असुली हुन नसक्ने कर्जाको अपलेखन(२८क)	-	२,८७५
४. अन्य खर्च/आम्दानी	-	-
५.	-	-
जम्मा	-	२,८७५

अनुसूची २८(क)

ज्योति विकास बैंक लिमिटेड
अपलेखित कर्जाको विवरण
आ.व.२०६८/६९

क्र.सं.	कर्जा प्रकार	अपलेखन गरिएको रकम	धितोको प्रकार तथा रकम	धितो मूल्यांकनको आधार	कर्जा स्वीकृत गर्ने अधिकारी/तह	कर्जा असुलीका लागि भए गरेका प्रयास	कैफियत
१.	चालू पुँजी कर्जा	-	-	-	-	-	-
२.	परियोजना कर्जा	-	-	-	-	-	-
३.	स्थिर पुँजी कर्जा	-	-	-	-	-	-
४.	व्यक्तिगत कर्जा	-	-	-	-	-	-
५.	अन्य कर्जा	-	-	-	-	-	-

अनुसूची २९

ज्योति विकास बैंक लिमिटेड

संचालक, कार्यकारी प्रमुख, संस्थापक, कर्मचारी शेयरहोल्डरहरूलाई गएको कर्जा सापट विवरण

खरीद तथा डिस्काउन्ट गरिएका बिलहरू र कर्जा, सापट तथा अधिविकर्षमा प्रवाहित कुल रकममध्ये संचालक, कार्यकारी प्रमुख, संस्थापक, कर्मचारी, शेयरहोल्डरहरू र निजको परिवारका सदस्य वा त्यस्ता व्यक्ति जमानी बसेको वा मैनेजिङ एजेन्ट भएको कुनै संस्था वा कम्पनीलाई गएको रकमको विवरण देहाय बमोजिम छ ।

आ.व.२०६८/६९

संस्थापक/संचालक/कार्यकारी प्रमुखको नाम	गत वर्षसम्मको बाँकी		यस वर्ष असुली		यस वर्ष थप कर्जा	आषाढ मसान्तसम्म बाँकी	
	साँवा	व्याज	साँवा	व्याज		साँवा	व्याज
क) संचालक							
१.	-	-	-	-	-	-	-
२.	-	-	-	-	-	-	-
ख) कार्यकारी प्रमुख							
१.	-	-	-	-	-	-	-
२.	-	-	-	-	-	-	-
ग) संस्थापक							
१.	-	-	-	-	-	-	-
२.	-	-	-	-	-	-	-
घ) कर्मचारी							
१.	-	-	-	-	-	-	-
२.	-	-	-	-	-	-	-
ड) शेयर धनीहरू							
१.	-	-	-	-	-	-	-
२.	-	-	-	-	-	-	-
जम्मा	-	-	-	-	-	-	-

ज्योति विकास बैंक लिमिटेड
पुंजीकोष तालिका
 ३१ आषाढ २०६९ (१५ जुलाई २०१२)

विवरण	यस वर्ष	गत वर्ष
क) प्राथमिक पुंजी	७६,८१,२७,०७८	७५,८७,१९,७०४
१) चुक्ता पुंजी (साधारण शेयर)	७४,००,००,०००	७४,००,००,०००
२) प्रस्तावित बोनस शेयर	-	-
३) शेयर प्रिमियम	-	-
४) फिर्ता नहुने अग्राधिकार शेयर	-	-
५) साधारण जगेडा कोष	२,८९,०७,२८३	१,७८,१२,४१९
६) सञ्चित नाफा/(नोक्सान)	६५,८०,३९३	२७,९८,५९३
७) वासलातमा देखाईएको चालु आ.व.को नाफा-नोक्सान हिसावको रकम	-	-
८) पुंजी फिर्ता जगेडा कोष	-	-
९) पुंजी समायोजन कोष	-	-
१०) कल इन एडभान्स	-	-
११) अन्य स्वतन्त्र कोषहरू	-	-
१२) स्थगन कर कोष	३३,९०,०१८	१७,५३,७७७
घटाउने:		
- ख्याति(Goodwill)वापतको रकम	-	-
- सीमाभन्दा बढी शेयर, सुरक्षणपत्रमा लगानी गरिएको रकम	-	-
- वित्तीय स्वार्थ रहेको कम्पनीको धितोपत्रमा लगानी गरेको रकम	-	-
- अवास्तविक सम्पत्ति (Fictitious Assets)	१,०७,५०,६१५	३६,४५,०८५
- यस बैंकको निर्देशन पालना नगरी स्वप्रयोजनका लागि घरजग्गा खरिद गरेको रकम	-	-
- सीमा भन्दा बढी आवास भवन निर्माण तथा जग्गा विकासमा लगानी गरेको रकम	-	-
- तोकिएको समयभित्र विक्री वितरण गर्न नसकेको शेयर प्रत्याभूति	-	-
- प्रचलित ऐन तथा कानूनले प्रतिबन्ध गरेका व्यक्ति तथा समूहहरूलाई प्रदान गरेको कर्जा तथा सुविधाहरू	-	-
ख) पुरक पुंजी	२,९५,८०,९९७	२,५१,४३,२२५
१) असल कर्जाको लागि गरिएको कर्जा नोक्सानी व्यवस्था	२,९५,६३,२५०	२,५१,३९,५२६
२) अतिरिक्त कर्जा नोक्सानी व्यवस्था	-	-
३) हाइड्रिड पुंजी उपकरणहरू	-	-
४) सुरक्षण नराखेको सहायक आवधिक ऋण	-	-
५) सटही समिकरण कोष	१७,७४६	३,६९९
६) सम्पत्ति पुनरमूल्याङ्कन कोष	-	-
७) लगानी समायोजन कोष	-	-
ग) जम्मा पुंजीकोष (क+ख)	७९,७७,०८,०७५	७८,३८,६२,९२९
घ) जोखिम भारित सम्पत्तिको आधारमा कायम गर्नुपर्ने न्यूनतम पुंजीकोष		
पुंजी कोष (११.०० प्रतिशत)	३७,११,७१,६३६	३१,००,३७,१६१
प्राथमिक पुंजी (५.५० प्रतिशत)	१८,५५,८५,८१८	१५,५०,१८,५८१
पुंजी कोष (अधिक) (१२.६४ प्रतिशतले अधिक)	४२,६५,३६,४३९	४७,३८,२५,७६८
प्राथमिक पुंजी (अधिक) (१७.२६ प्रतिशतले अधिक)	५८,२५,४१,२६०	६०,३७,०१,१२४

ज्योति विकास बैंक लिमिटेड
जोखिम भारित सम्पत्ति विवरण तालिका
३१ आषाढ २०६९ (१५ जुलाई २०१२)

वासलात बमोजिमको सम्पत्ति (On-Balance-sheet Assets)	भार	यस वर्ष		गत वर्ष	
		रकम	जोखिम भारित सम्पत्ति	रकम	जोखिम भारित सम्पत्ति
नगद मौज्जात	०	७,५३,५१,२२३	-	३,४५,८०,०१५	-
सुन (विनिमययोग्य)	०	-	-	-	-
नेपाल राष्ट्र बैंकमा रहेको मौज्जात	०	२०,२१,६३,५१६	-	१३,८४,७९,५४०	-
नेपाल सरकार ऋणपत्रमा गरेको लगानी	०	२०,६८,२१,२८०	-	१२,७२,४३,१३८	-
नेपाल राष्ट्र बैंक ऋणपत्रमा गरेको लगानी	०	-	-	-	-
आफ्नै मुद्दती रसिदको धितोमा पूर्ण सुरक्षित हुने गरी प्रदान गरेको मुद्दती रसिद धितो कर्जा	०	१,८९,४०,१९८	-	२,१८,८४,०६५	-
सरकारी ऋणपत्रको धितोमा पूर्ण सुरक्षित हुने गरी प्रदान गरेको कर्जा	०	-	-	-	-
बचत पत्रको पाउनुपर्ने व्याज रकम (Accrued Interest)	०	२५,५८,९८०	-	१५,५२,०७९	-
स्वरोजगार कोषमा ख र ग वर्गका इजाजतपत्र प्राप्त संस्थाले जम्मा	०	४६,००,०००	-	४६,००,०००	-
स्वदेशी बैंक तथा वित्तीय संस्थाहरूमा मौज्जात /मुद्दती रसिदको दावी (Claims)	२०	१,७५,७५,७९०	३५,१५,१५८	२,१९,४३,५५४	४३,८८,७११
हुने गरी प्रदान गरिएको मुद्दती रसिद धितो कर्जा	२०	-	-	-	-
विदेशी बैंकहरूमा रहेको मौज्जात	२०	-	-	-	-
मागेको बखत प्राप्त हुने रकम (Money at Call)	२०	८३,२७,१२,३२६	१६,६५,४२,४६५	३५,४०,६५,७१२	७,०८,१३,१४२
अन्तर्राष्ट्रिय श्रेणीकृत (Rated) इजाजतपत्रप्राप्त संस्थाको ग्यारेण्टीमा गएको कर्जा	२०	-	-	-	-
अन्तर्राष्ट्रिय श्रेणीकृत (Rated) बैंकमा गरेको अन्य लगानी	२०	-	-	-	-
अन्तर बैंक सपटी	२०	-	-	११,००,००,०००	२,२०,००,०००
शेयर,डिबेन्चर एवं बण्डमा भएको लगानी	१००	१,००,०००	१,००,०००	१,००,०००	१,००,०००
अन्य लगानीहरू	१००	-	-	-	-
कर्जा, सापट तथा विल्स खरीद/ डिस्काउन्ट समेत (कुल रकम)	१००	३,००,८१,८८,८५५	३,००,८१,८८,८५५	२,५३,४५,७६,७७८	२,५३,४५,७६,७७८
स्थिर सम्पत्तिहरू	१००	४,८८,६२,९१४	४,८८,६२,९१४	५,३७,५२,०२१	५,३७,५२,०२१
पाउनुपर्ने अन्य खुद व्याज रकम	१००	९९,२५,३४७	९९,२५,३४७	-	-
अन्य सबै सम्पत्तिहरू (खुद अग्रिम कर दाखीला बाहेक)	१००	६,२३,६४,२५६	६,२३,६४,२५६	५,६५,४०,५३४	५,६५,४०,५३४
सीमा नाघेको रियल स्टेट र आवासीय घर कर्जा	१५०	-	-	-	-
(क) जम्मा		४,४९,०१,६४,६८६	३,२९,९४,९८,९९६	३,४५,९३,१७,४३७	२,७४,२१,७१,१८७
ख.वासलात बाहिरको कारोबार (Off -balance sheet Items)					
बील्स कलेक्सन	०	-	-	-	-
अग्रिम विदेशी विनिमय सम्झौता	१०	-	-	-	-
६ महिना भन्दा कम अवधिको प्रतितपत्र (पुरै रकम)	२०	-	-	-	-
ग्यारेण्टीमा जारी गरिएको ग्यारेण्टी	२०	-	-	-	-
६ महिना भन्दा बढी अवधिको प्रतितपत्र (पुरै रकम)	५०	-	-	-	-
विडवण्ड, परफरमेन्स बन्ड र प्रत्याभूति (underwriting) सम्बन्धि	५०	६,१६,१८,२१४	३,०८,०९,१०७	६,०२,०८,५००	३,०१,०४,२५०
पूनः खरिद गर्ने शर्तमा विक्री गरेको कर्जा	१००	-	-	-	-
अग्रिम भुक्तानी ग्यारेण्टी (Advance payment Guarantee)	१००	१०,००,०००	१०,००,०००	४,३२,६४,७०९	४,३२,६४,७०९
वित्तीय जमानत तथा अन्य जमानत (Financial and other Guarantee)	१००	४,२९,७९,५००	४,२९,७९,५००	२९,७९,५००	२९,७९,५००
अपरिवर्त्य कर्जा प्रतिबद्धता (Irrevocable Loan Commitment)	१००	-	-	-	-
आयकर वापत सम्भावित दायित्व	१००	-	-	-	-
Acceptance सहित अन्य सबै प्रकारका सम्भावित दायित्वहरू	१००	-	-	-	-
पूनः डिस्काउन्ट गरिएका विलहरू	१००	-	-	-	-
चुक्ता वा भुक्तान हुन बाँकी शेयर लगानी	१००	-	-	-	-
भुक्तानीका लागि दावी परेको जमानत (Unpaid Guarantee Claims)	२००	-	-	-	-
संस्थाउपर दावी परेको तर संस्थाले दायित्व स्वीकार नगरेको सम्भावित दायित्वहरू	२००	-	-	-	-
(ख) जम्मा		१०,५५,९७,७१४	७,४७,८८,६०७	१०,६४,५२,७०९	७,६३,४८,४५९
कुल जोखिम भारित सम्पत्ति (क +ख)		४,५९,५७,६६,४०१	३,३७,४२,८७,६०३	३,५६,५७,७०,१४६	२,८१,८५,१९,६४६

ज्योति विकास बैंक लिमिटेड
प्रमुख सूचकाङ्क
कम्तीमा विगत ५ वर्षको परिसूचकहरू

विवरण	सूचकाङ्क	आ.व	आ.व	आ.व	आ.व	आ.व
		६४।६५	६५।६६	६६।६७	६७।६८	६८।६९
१. खुद नाफा/कुल आम्दानी प्रतिशत	प्रतिशत		-१०.३२%	१३.६३%	१४.२५%	१०.९८%
२. प्रति शेयर आम्दानी	रु.		(१.४६)	७.६८	९.१८	७.५०
३. प्रति शेयर बजार मूल्य	रु.		-	-	१०४.००	९१.००
४. मूल्य आम्दानी अनुपात (PE Ratio)	अनुपात		-	-	११.३३	१२.१४
५. शेयर पुँजीमा लाभांश (बोनस सहित)	प्रतिशत		-	-	-	-
६. शेयर पुँजीमा नगद लाभांश भुक्तानी	प्रतिशत		-	-	८.५०%	५.२६%
७. व्याज आम्दानी/कर्जा तथा सापट	प्रतिशत		४.३९%	१२.७२%	१५.४२%	१५.६५%
८. कर्मचारी खर्च/कुल सञ्चालन खर्च	प्रतिशत		१४.३९%	९.०३%	१२.९५%	१०.१४%
९. कुल निक्षेप तथा सापटीमा व्याज खर्च	प्रतिशत		२.५५%	६.४०%	१०.६९%	८.१२%
१०. सटही घटबट आम्दानी/कुल आम्दानी	प्रतिशत		०.०४%	०.००%	०.०९%	०.०२%
११. कर्मचारी बोनस/कुल कर्मचारी खर्च	प्रतिशत		-	०.१७%	२९.१३%	१९.९३%
१२. खुद नाफा/कर्जा सापट	प्रतिशत		०.५५%	२.५६%	६.१०%	१.८३%
१३. खुद नाफा/कुल सम्पत्ति	अनुपात		०.३४%	१.२२%	१.८१%	१.२५%
१४. कुल कर्जा/निक्षेप	प्रतिशत		९९.४०%	१०२.५०%	१००.१७%	८५.२७%
१५. कुल सञ्चालन खर्च/कुल सम्पत्ति	प्रतिशत		३.०४%	२.९०%	९.०९%	८.८७%
१६. जोखिम भारत सम्पत्तिमा पुँजीकोषको पर्याप्तता						
क) प्रारम्भिक पुँजी	प्रतिशत		३६.११%	२५.४५%	२६.००%	२२.७६%
ख) पुरक पुँजी	प्रतिशत		०.०१	०.८९%	०.८९%	०.८८%
ग) कुल पुँजीकोष	प्रतिशत		३६.७९%	२६.३५%	२६.९०%	२३.६४%
१७. तरलता (CRR)	अनुपात		०.०६	६.७७%	६.१०%	५.७२%
१८. निष्कृत कर्जा/कुल कर्जा	प्रतिशत		-	०.००%	१.३४%	१.३०%
१९. व्याज दर अन्तर(Weighted Average interest Rate Spread)			-	६.०३%	५.२८%	५.४६%
२०. बुक नेटवर्थ	रु. हजारमा		३६,७३,७०	४६,८८,६२	७३,२९,०६	७६,८१,२७
२१. कुल शेयर	संख्या		२५,९०,०००	४४,८०,०००	७४,००,०००	७४,००,०००
२२. कुल कर्मचारी	संख्या		५५	१२०	१५५	१७८

सूचकाङ्कको परिभाषा

सि.नं	अनुपात	इकाई	परिभाषा
१	खुद नाफा/कुल आम्दानी प्रतिशत	प्रतिशत	कर पछिको खुद मूनाफा र व्याज आम्दानी, कमिशन तथा डिस्काउण्ट, अन्य सञ्चालन आम्दानी, विदेशी
२	प्रति शेयर आम्दानी	रु.	कर पछिको खुद मूनाफा / कुल शेयर संख्या
३	प्रति शेयर बजार मूल्य	रु.	वर्षान्तमा बजार कारोवार (नेप्से) मा कायम मूल्य
४	मूल्य आम्दानी अनुपात (PE Ratio)	अनुपात	प्रति शेयर बजार मूल्य र प्रति शेयर आम्दानी
५	शेयर पुँजीमा लाभांश (बोनस सहित)	प्रतिशत	प्रस्तावित लाभांश (नगद र बोनस) र चूक्ता पुँजी
६	शेयर पुँजीमा नगद लाभांश भुक्तानी	प्रतिशत	प्रस्तावित नगद लाभांश र चूक्ता पुँजी
७	व्याज आम्दानी/कर्जा तथा सापट	प्रतिशत	कुल व्याज आम्दानी र कुल कर्जा तथा सापट
८	कर्मचारी खर्च/कुल सञ्चालन खर्च	प्रतिशत	कुल कर्मचारी खर्च र व्याज खर्च, कर्मचारी खर्च तथा
९	कुल निक्षेप तथा सापटीमा व्याज खर्च	प्रतिशत	कुल व्याज खर्च र कुल निक्षेप तथा सापटी
१०	सटही घटबट आम्दानी/कुल आम्दानी	प्रतिशत	कुल सटही घटबट आम्दानी र कुल आम्दानी
११	कर्मचारी बोनस/कुल कर्मचारी खर्च	प्रतिशत	कुल कर्मचारी बोनस व्यवस्था र कुल कर्मचारी खर्च
१२	खुद नाफा/कर्जा सापट	प्रतिशत	कर पछिको खुद मूनाफा र कुल कर्जा तथा सापट
१३	खुद नाफा/कुल सम्पत्ति	अनुपात	कर पछिको खुद मूनाफा र कुल सम्पत्ति
१४	कुल कर्जा/निक्षेप	प्रतिशत	कुल कर्जा र कुल निक्षेप
१५	कुल सञ्चालन खर्च/कुल सम्पत्ति	प्रतिशत	कुल सञ्चालन खर्च र कुल सम्पत्ति
१७	कुल पुँजीकोष	प्रतिशत	प्रारम्भिक तथा पुरक पुँजीको योग र कुल जोखिम
१८	तरलता (CRR)	अनुपात	औषत नगद तथा केन्द्रीय बैंकमा रहेको रकम र दुई हप्ता अघिको औषत निक्षेप
१९	निष्कृत कर्जा/कुल कर्जा	प्रतिशत	असल बाहेकका अन्य कुल कर्जा र कुल कर्जा
२०	व्याज दर अन्तर(Weighted Average interest Rate Spread)	प्रतिशत	भारित औषत व्याज आम्दानी र भारित औषत व्याज
२१	बुक नेटवर्थ	रु.	शेयरधनिहरूको कोष र शेयर संख्या

प्रमुख लेखा नीतिहरू

१. सामान्य जानकारी

ज्योति विकास बैंक लिमिटेड कम्पनी ऐन, २०६३ अन्तर्गत स्थापित सीमित दायित्व रहेको कम्पनी हो र यसलाई बैंक तथा वित्तीय संस्था सम्बन्धी ऐन, २०६३ अन्तर्गत नेपाल राष्ट्र बैंकले “ख” वर्गको राष्ट्रिय स्तरको वित्तीय संस्थाको इजाजतपत्र प्रदान गरेको छ।

२. लेखाका आधारहरू

प्रस्तुत वित्तीय विवरणहरू नेपाल लेखामान बोर्डबाट जारी गरिएका नेपाल लेखामान (अन्यथा उल्लेख गरेकोमा बाहेक) सर्वमान्य लेखा सिद्धान्तहरू, कम्पनी ऐन, २०६३, बैंक तथा वित्तीय संस्था सम्बन्धी ऐन, २०६३ र नेपाल राष्ट्र बैंकबाट जारी गरेका निर्देशिकाहरू समेतलाई आधार मानि तयार पारिएको छ।

३. प्रमुख लेखा नीतिहरूको सारांश

वित्तीय विवरणहरू तयार गर्दा अपनाएका प्रमुख लेखानीतिहरू देहाय बमोजिम रहेका छन्। अन्यथा उल्लेख गरेकोमा बाहेक यी नीतिहरू प्रत्येक वर्ष निरन्तर रूपमा अपनाइएको छ।

३.१ ऐतिहासिक लागत अवधारणा (Historical Cost Concept)

प्रस्तुत वित्तीय विवरणहरू नेपाली रुपैयाँमा र अन्यथा उल्लेख गरेकोमा बाहेक ऐतिहासिक लागत अवधारणा अनुसार तयार गरिएको छ।

३.२ स्थिर सम्पत्ति तथा ञ्हास कट्टी

३.२.१ स्थिर सम्पत्तिको ऐतिहासिक मूल्यबाट ञ्हास कट्टीको रकम घटाई देखाइएको छ।

३.२.२ स्थिर सम्पत्तिको अनुमानित आयुको आधारमा ञ्हास कट्टीको लागि निम्न दरहरूमा घट्टो मूल्य प्रणालीमा (Written Down Value Method) गरिएको छ।

सम्पत्ति	ञ्हास कट्टी दर
परिवहन साधन	२०
कार्यालय सामान	२५
फर्निचर तथा फिक्चर	२५
लिजहोल्ड	२५

ञ्हास कट्टी गर्दा पुष मसान्तसम्म खरिद गरिएका सम्पत्तिलाई पूरा, माघ देखि चैत्र मसान्तसम्म खरिद गरिएका सम्पत्तिमा दुई तिहाई र बैशाख देखि आषाढ मसान्त सम्म खरिद गरिएका सम्पत्तिलाई एक तिहाई ञ्हास कट्टी गरिएको छ।

३.२.३ कम्प्युटर सफ्टवेयरलाई अनुमानित उपयोगिता अवधि (खरिद गरेको मितिले ५ वर्ष) सम्म समान किस्तामा खर्च लेख्ने गरिएको छ।

३.३ आयकर व्यवस्था

३.३.१ वर्तमान आयकर

आयकर ऐन, २०५८ तथा संशोधित नियमावलीका व्यवस्थाहरू अनुसार प्रचलित करको दरले गणना गरी आयकरको व्यवस्था गरिएको छ।

३.३.२ स्थगन कर

वित्तीय विवरणमा उल्लेखित सम्पत्ति तथा दायित्वको रकम र करयोग्य आय निर्धारण गर्दा सोको कर आधार बीचको अस्थायी अन्तरमा स्थगन कर निर्धारण गरी वासलात दायित्व प्रणाली (Balance Sheet Liability Method) प्रयोग गरी लेखाङ्कन गरिन्छ।

सामान्यतया: सबै करयोग्य अस्थायी अन्तरहरुलाई स्थगन कर दायित्व (Deferred Tax Liability) र सबै करछुट अस्थायी अन्तरहरु उपयोग गर्न सकिने सम्भावित करयोग्य आयसम्म स्थगन कर सम्पत्तिमा (Deferred Tax Assets) लेखाङ्कन गरिएको छ।

३.४ लगानी

नेपाल स्टक एक्सचेन्जमा सूचिकृत शेयर, डिभिन्चर तथा अन्य धितोपत्रहरुमा भएको लगानीलाई परल मूल्य वा बजार मूल्य जुन कम हुन्छ सोही अनुसार मूल्याङ्कन गर्ने गरिएको र सूचिकृत नभएका लगानीलाई परल मूल्यमा मूल्याङ्कन गर्ने गरिएकोछ। लगानीको बजार मूल्य परल मूल्य भन्दा कम हुन गएको अवस्थामा सम्भावित जोखिम व्यहोर्न नोक्सानी व्यवस्था गरिएको छ।

३.५ विदेशी मुद्रा कारोबार

- ३.५.१ वासलातको मितिमा रहेका विदेशी मुद्रा सम्पत्ति तथा दायित्वहरुलाई सोही मितिको खरिद दरले रुपान्तरण गरिएको छ।
- ३.५.२ विदेशी मुद्रा कारोबारमा खरिद तथा विक्री दरको अन्तरबाट भएको आयलाई खरिद विक्रीबाट हुने आम्दानी (**Trading Gain**) र विदेशी मुद्राको पुनर्मूल्याङ्कनबाट हुने आम्दानी र नोक्सानीलाई नाफा नोक्सान हिसाबमा पुनर्मूल्याङ्कन आम्दानी/नोक्सानी (**Revaluation Gain/Loss**) अन्तर्गत लेखाङ्कन गरिएको छ।
- ३.५.३ नेपाल राष्ट्र बैंकले जारी गरेको निर्देशन अनुसार पुनर्मूल्याङ्कन आम्दानीको २५ प्रतिशत सट्टी घटबढ कोषमा सार्ने व्यवस्था गरिएको छ।

३.६ गैर बैकिङ्ग सम्पत्ति

बैंकको आ.व. २०६८/६९ सम्म कुनै गैर बैकिङ्ग सम्पत्ति नरहेको भएता पनि बैंकले नेपाल राष्ट्र बैंकको निर्देशन अनुरूप गैर बैकिङ्ग सम्पत्तिको लेखाङ्कन गर्ने नीति लिइएको छ।

३.७ पूँजीकृत नगरिएका सम्पत्ति

रु. २,००० (रु. दुई हजार) सम्मको पूँजीगत प्रकृतिका सामानहरुलाई खरिद गरिएको वर्षमै नाफा नोक्सान हिसाबमा खर्च लेखिएको छ।

३.८ ब्याज गणना गरिने आधार

कर्जा सापटमा लिनुपर्ने ब्याज र निक्षेप खाताहरुमा दिनुपर्ने ब्याज गणना गर्दा ३६५ दिनलाई एक वर्षको आधार मानिएको छ।

३.९ आम्दानी र खर्चको लेखाङ्कन

३.९.१ एक्रुअल आधार(Accrual Basis) मा

- क) निक्षेप तथा सापटी दायित्वको ब्याज खर्च
 ख) लगानीको ब्याज आम्दानी र
 ग) अन्य खर्चहरु

३.९.२ नगद प्राप्त आधार(Cash Basis) मा

- क) नेपाल राष्ट्र बैंकको निर्देशन अनुरूप कर्जा तथा सापटको ब्याज आम्दानीलाई, जुन नेपाल लेखामान ७ अनुरूप छैन, सो लेखामान अनुसार ब्याज आम्दानीलाई एक्रुअल आधार(Accrual Basis) मा जनाइन्छ।
 ख) कमिशन तथा शुल्क (फीस) आम्दानी तथा खर्चहरु

३.१० लाभांश आमदानी

भुक्तानी प्राप्तको अधिकार स्थापित भएपछिको लाभांशलाई आमदानीको रूपमा लेखाङ्कन गरिन्छ ।

३.११ कर्जा सापट, बिल्स खरिद तथा सम्भावित कर्जा नोक्सानी ब्यवस्था

क) कर्जा सापट, बिल्स खरिद लाई कर्जा नोक्सानी ब्यवस्था कट्टा गरी खुद रकममा देखाइएको छ ।

ख) सम्पूर्ण कर्जा तथा सापटीलाई समय समयमा पुनरावलोकन गरी कर्जा सम्बन्धी जोखिमको तहको आधारमा र नेपाल राष्ट्र बैंकको निर्देशिका अनुसार वर्गिकरण गरी प्रस्तुत गरिएको छ ।

३.१२ परिशोधन गरिएका खर्चहरू

शेयर निष्काशन खर्चलाई पाँच वर्षको अवधिमा परिशोधन गर्ने गरी अनुसूची ४.१६ - “अन्य सम्पत्ति” मा वर्गिकरण गरिएको छ ।

३.१३ कर्मचारी कर्जा तथा सापटी

बैंकको कर्मचारी सेवा शर्त नियमावली अन्तर्गत कर्मचारीहरूलाई प्रदान गरिएका कर्जा तथा सापटीलाई नेपाल राष्ट्र बैंकको निर्देशिका अनुसार अनुसूची ४.१६ - “अन्य सम्पत्ति” मा देखाइएको छ ।

३.१४ कर्मचारी उपदान तथा संचित विदा ब्यवस्था

बैंकको कर्मचारी सेवा शर्त नियमावली बमोजिम कर्मचारीहरूको उपदान रकम तथा संचित विदा बापत पाउने रकम एकत्रुअल आधार (Accrual Basis) मा आधारमा खर्च लेख्ने नीति लिइएको छ ।

३.१५ कर्मचारी आवास ब्यवस्था

श्रम ऐन २०४८ अन्तर्गत कर्मचारी आवासकोषका लागि छुट्टै ब्यवस्था गर्नुपर्नेमा बैंकले नै कर्मचारी घर सापटी सुविधा प्रदान गरिराखेको र अन्य वित्तिय संस्थाहरूले पनि सो ब्यवस्था गर्ने नगरेको हुनाले आवास कोषको लागि छुट्टै ब्यवस्था गरिएको छैन ।

३.१६ कर्मचारी बोनस

कर्मचारी बोनसको ब्यवस्था बोनस ऐन, २०३० अनुसार गरिएको छ ।

३.१७ सम्भावित दायित्वहरू

सम्भावित दायित्वहरू वासलातको सम्बन्धित अनुसूचीमा देखाइएको छ ।

लेखा सम्बन्धी टिप्पणीहरू
१. आयकर तथा स्थगन कर व्यवस्था

आयकर ऐन तथा नियमावली अनुसार प्रचलित करको दरले गणना गरी आयकर बापत रु २,३६,११,७५२.५४ व्यवस्था गरिएको छ। जस मध्ये रु. २,५४,४७,९९२.९१ यस वर्षको कर खर्च र बाँकी रु. १६,३६,२४०.३७ स्थगन कर आम्दानी (Deferred Tax Income) बापत रहेको छ।

स्थगन कर सम्पति तथा दायित्व विवरण (Details of Deferred Tax Asset & Liability)

रकम रु. मा

विवरण	अस्थायी अन्तर (Temporary Difference)		खुद रकम
	सम्पति (कर मिन्हा)	दायित्व (कर योग्य)	
स्थिर सम्पति	९०,९६,५७२.६६		९०,९६,५७२.६६
शेयर निष्काशन खर्च		२६,७३,०६२.३९	(२६,७३,०६२.३९)
विदा व्यवस्था	२५,१७,१६६.६७		२५,१७,१६६.६७
उपदान व्यवस्था	२३,५७,३६१.५१		२३,५७,३६१.५१
कुल अस्थायी अन्तर	१,३९,७३,१२९.०४	२६,७३,०६२.३९	१,१३,००,०६६.६५
स्थगन कर सम्पति / दायित्व (३० प्रतिशत)	४१,९७,६४२.६१	८,०१,९१६.७२	३३,९५,७२५.८९
गत वर्षको स्थगन कर सम्पति			१७,५३,७७७.२२६
यस वर्षको थप			१६,३६,२४०.३७

नेपाल राष्ट्र बैंकको निर्देशन अनुसार यस वर्ष स्थगन कर सम्पतिको लेखांकन बाट आएको रकम रु. १६,३६,२४०.३७ लाई स्थगन कर जगेडा कोषमा सारिएको छ।

२. निक्षेप दायित्वमा परिवर्तन

रकम रु. हजारमा

विवरण	यस वर्ष	गत वर्ष	परिवर्तन
ब्याज तिर्नु नपर्ने निक्षेपहरू	२३,३२,६६	१५,२९,६१	८,०३,०५
चलित	२२,००,०७	१४,१४,३९	७,८५,६७
मार्जिन	१,३२,५९	१,१५,२२	१७,३७
ब्याज तिर्नु पर्ने निक्षेपहरू	३,३२,२२,१६	२,४०,३६,६४	९१,८५,५२
वचत	१,५०,०४,०४	९९,२०,५५	५०,८३,४९
मुद्दति	१,०७,६९,९२	८५,०२,६१	२२,६७,११
मागेको बखत तिर्नु पर्ने	७४,४६,१९	५६,१३,२७	१८,३२,९२
कुल निक्षेप	३,५५,५४,६१	२,५५,६६,२५	९९,८८,३६

३. कर्जा लगानीमा भएको परिवर्तन

रकम रु. हजारमा

विवरण	रु.
गत वर्षको कर्जा लगानी	२,५६,१०,६१
यस वर्षको कर्जा प्रवाह	१,२७,५१,३९
यस वर्षको कर्जा असूली	(८०,४४,७०)
यस वर्षको कर्जा मौज्जात	३,०३,१७,२९



४. निक्षेप र कर्जाको भारित औषत व्याजदर अन्तर

विवरण	प्रतिशत
कर्जा र सापटको औषत दर	१६.०३
निक्षेपको औषत दर	१०.५७
औषत व्याज दर अन्तर	५.४६

५. अपलेखन हुन बाँकी खर्च

रकम रु. मा

अपलेखन नगरिएको खर्च विवरण	यस वर्ष परिशोधन गरिएको रकम	बाँकी रकम रु.
शेयर निष्काशन खर्च	९,७२,०२२.६८	२६,७३,०६२.३९
सफ्टवेयर खर्च	१४,०९,९५२.५५	३६,३८,१६१.८७

६. लिजहोल्ड सम्पत्ति अपलेखन

रकम रु. मा

शुरु मौज्जात	१,४४,२०,४१४.९०
यस वर्ष थप	२४,०७,६७२.४५
यस वर्ष अपलेखन	(३९,९३,९१७.१२)
अन्तिम मौज्जात	१,२८,३४,१७०.२३

७. विकास ऋणपत्रमा प्रिमियम अपलेखन

रकम रु. मा

यस वर्ष प्रिमियम अपलेखन	५,९७,९६७.५४
अपलेखन गर्न बाँकी	८०,७७,५५२.४६

८. आफ्नो सम्पत्तिको सुरक्षणमा बैंकले कुनै ऋण सापटी लिएको छैन ।

९. गैर बैकिङ्ग सम्पत्ति विवरण

आ.व. २०६८/६९ बैंकको कुनै गैर बैकिङ्ग सम्पत्ति रहेको छैन ।

१०. भुक्तानि अवधिको आधारमा सम्पत्ति र दायित्वको वर्गिकरण

रकम रु. हजारमा

सम्पत्ति	१-९० दिन	९०-१८० दिन	१८१-२७० दिन	२७१-३६५ दिन	१ वर्ष भन्दा बढी	कुल रकम
नगद मौज्जात	७,५६,७६					७,५६,७६
बैंक तथा वित्तीय संस्था मौज्जात	२१,९७,३९					२१,९७,३९
माग तथा अल्प सूचनामा प्राप्त हुने रकम	८३,२७,१२					८३,२७,१२
सरकारी सुरक्षण पत्र	३,९८,३७	६,८०,६९		२,८९,१५	७,००,००	२०,६८,२१
नेपाल सरकारको ऋण पत्र						
अन्तर बैंक तथा वित्तीय संस्था कर्जा						
कर्जा सापट	६५,८९,६२	५६,३४,०३	३२,७२,१७	४८,२४,०७	९९,९७,४०	३,०३,१७,२९
असुल गर्न बाँकि व्याज	३०,७०४					
अन्य सम्पत्ति	३,२९,२५	५,१६,२८	१५,१९	२२,१४	११,४२,३१	३,२९,२५
कुल सम्पत्ति	१,८९,०५,५५	६८,३९,००	३२,८७,३६	५१,३५,३६	१,१८,३९,७१	४,५९,९८,९८
दायित्व						
पुँजी तथा जगेडा कोष					८१,७८,४३	८१,७८,४३
चलती निक्षेप	६,७४,९०	२,२४,९७	२,२४,९७	२,२४,९७	९,८२,८७	२३,३२,६६
बचत निक्षेप	६७,५२,९०	२२,५०,९७	२२,५०,९७	२२,५०,९७	९२,९९,८३	२,२८,०५,६३
सूदती निक्षेप	२३,६८,९८	२६,४४,८१	३०,९०,३६	१६,३६,६९	६,७५,६९	१,०४,१६,५२
ऋण पत्रहरू						
अन्य दायित्व	४,००,८३	७,०८,२३	-	-	११,५६,६४	२२,६५,७४
कुल दायित्व	१,०१,९७,६१	५,८,२८,९८	५५,६६,३०	४१,१२,६३	२,०२,९३,४६	४,५९,९८,९८
खुद वित्तीय सम्पत्ति	८७,०७,९४	१०,०२,०२	(२२,७८,९४)	१०,२२,७३	(८४,५३,७५)	-
सञ्चित खुद वित्तीय सम्पत्ति	८७,०७,९४	९७,०९,९६	७४,३१,०२	८४,५३,७५	-	-

११. **कर्मचारी उपदान तथा संचित विदा व्यवस्था**
 एकुअल आधार (Accrual Basis) मा यो वर्ष कर्मचारी उपदान व्यवस्थामा रु. ८,८३,६५५.६९ थप गरिएको छ भने संचित विदा व्यवस्था खर्च रु. १०,६२,६०२.२४ मध्ये रु. ३,८६,७१८.१२ नगद भूक्तानी भई रु. ६,७५,८८४.१२ थप व्यवस्था गरिएको छ ।
१२. **सटही घटबढ कोष**
 आ.व. २०६८/६९ मा विदेशी मुद्रा पुनर्मूल्याङ्कनबाट रु.५६,१९१.६७ लाभ भएको छ । नेपाल राष्ट्र बैंकको निर्देशन अनुसार विदेशी मुद्रा पुनर्मूल्याङ्कन लाभको २५ प्रतिशतले हुन आउने रकम रु. १४,०४७.९२ सटही घटबढ कोषमा स्थानान्तरण गरिएको छ ।
१३. **प्रस्तावित लाभांश**
 संचालक समितिले चुक्ता पुंजीको रु. ५.२६३ (कर पछिको खुद रु. ५।-) प्रति शेयर नगद लाभांश प्रस्ताव गरेको छ । सो बाट हुन आउने रकम रु. ३,८९,४७,३६८।४३ नेपाल राष्ट्र बैंक र वार्षिक साधारण सभा बाट स्विकृति भई सकेपछि वितरण हुनेछ ।
१४. नेपाल राष्ट्र बैंकबाट जारी गरिएको परिपत्र बै.वि.नि.वि./नीति/सूचना/०१/०६९/७० को वित्तीय विवरण प्रकाशन गर्न सहमति प्रदान गर्ने तथा लाभांश स्वीकृत गर्ने सम्बन्धी कार्य विधि, २०६९ अनुसार “२०६९ आषाढ मसान्त सम्म प्राप्त हुनु पर्ने व्याज वर्षान्त पछिको श्रावण मसान्तसम्म प्राप्त भएमा समेत सो रकमलाई आ.व. ०६८।६९ मा प्राप्त भए सरह मान्न सकिनेछ” भन्ने व्यवस्था भए अनुसार २०६९ आषाढ मसान्तसम्म प्राप्त हुनु पर्ने व्याज तर्फ रु. ३४,४१,५४३।०२ श्रावण २०६९ सम्म असूली भएको छ र सो रकमलाई वित्तीय विवरणमा व्याज आम्दानी जनाई व्याज मुलतवी हिसाबमा समायोजन गरिएको छ ।
- जस अनुरूप बैंकको सम्पूर्ण कारोवार पछिको खूद मुनाफा रु. ३४,४१,५४३।०२ ले वृद्धि हुन गएको छ ।
१५. **भुक्तानी हुन बाँकी लाभांश**
 गत वर्षको भुक्तानी नभएको लाभांश यस वर्षको अन्त सम्म रु. ९६,००,८१८।- रहेको छ ।
१६. **निकटतम रुपैयाँ तथा पुनःवर्गिकरण**
 अंकहरुलाई निकटतम रुपैयाँमा देखाइएको छ र यस वर्षको अंकसंग तुलना हुने गरी आवश्यकता अनुसार गत वर्षको अंकलाई पुनः वर्गिकरण गरिएको छ ।

ज्योति विकास बैंक लिमिटेड

संस्थापक/संस्थापक समूहका शेयरधनीले आफ्नो स्वामित्वमा रहेको शेयर अन्य बैंक तथा वित्तीय संस्थामा धितो राखी कर्जा लिएको विवरण

क्र.सं	संस्थापक/संस्थापक समूह अन्तर्गत पर्ने शेयरधनीको नाम	संस्थापकको स्वामित्वमा कायम रहेको शेयर		कर्जा विवरण			कैफियत
		कुल कित्ता संख्या	कुल चुक्ता पुँजीको प्रतिशत	कर्जा लिएको अन्य बैंक/वित्तीय संस्थाको नाम	कर्जा रकम	धितोमा रहेको शेयर कित्ता संख्या	
-	-	-	-	-	-	-	-
-	-	-	-	-	-	-	-
-	-	-	-	-	-	-	-

ज्योति विकास बैंक लिमिटेड
तुलनात्मक चौथो त्रैमासिक परिणाम (आ.व. २०६८/६९)

र. हजारमा

क्र.सं.	विवरण	लेखा परिक्षण नभएको	लेखा परिक्षण भएको	फरक		फरक हुनुको कारण
				रकम	प्रतिशतमा	
१	पुंजी तथा दायित्वहरू	४,४९,००,०६	४,४९,०९,६५	(३,८७,८९)	-०.८६%	
१.१	जारी पुजी	७४,००,००	७४,००,००	-	०.००%	
१.२	जगेडा तथा कोषहरू	७,७६,९७	३,८८,९५	(३,८७,२२)	-४९.८९%	नगद लाभांसको समायोजन
१.३	ऋणपत्र तथा बन्ड	-	-	-		
१.४	सापटी	-	-	-		
१.५	निक्षेप	३,५५,५४,८९	३,५५,५४,८९	(०)	०.००%	
	क. स्वदेशी मुद्रा	३,५४,६३,७९	३,५४,६३,७९	९	०.००%	
	ख. विदेशी मुद्रा	९९,९०	९९,०९	(९)	-०.०९%	
१.६	आयकर दायित्व	२६,४९	२७,४६	९७	३.६६%	
१.७	अन्य दायित्वहरू	९९,४२,५८	९५,३०,४२	३,८७,८४	३३.९४%	
२	जम्मा सम्पति	७,९४,०३,९८	७,९४,०४,७७	९,५९	०.००%	
२.१	नगद र बैंक मौज्जात	२९,५०,९९	२९,५०,९९	-	०.००%	
२.२	माग तथा अल्प सुचनामा प्राप्त हुने रकम	८३,२७,९२	८३,२७,९२	-	०.००%	
२.३	लगानी	२०,६९,२९	२०,६९,२९	-	०.००%	
२.४	कर्जा सापट तथा बिल खरिद	३,०३,९७,२९	३,०३,९७,२९	-	०.००%	
	क. रियल स्टेट कर्जा सापट	४९,८५,८३	४९,८५,८३	-	०.००%	
	१. आवासीय घर कर्जा (र. १ करोड सम्मको व्यक्तिगत आवासीय घर कर्जा बाहेक)	४,२७,६८	४,२७,६८	-	०.००%	
	२. व्यवसायिक भवन तथा आवासीय अपार्टमेण्ट निर्माण कर्जा	-	-	-		
	३. निर्माण सम्पन्न भई आय अर्जन गर्न थालेको व्यापारिक कम्प्लेक्स कर्जा	-	-	-		
	४. अन्य रियल स्टेट कर्जा (जग्गाजमीन खरिद तथा प्लटिंग कर्जा समेत)	३७,५८,१५	३७,५८,१५	-	०.००%	
	ख. व्यक्तिगत आवासीय घर कर्जा (र. १ करोड सम्मको)	३३,९३,९७	३३,९३,९७	-	०.००%	
	ग. मार्जिन प्रकृतिको कर्जा	९०,४८,४०	९०,४८,४०	-	०.००%	
	घ. आवधिक कर्जा	७९,९०,९९	७९,९०,९९	-	०.००%	
	ङ. ओभरड्राफ्ट / टि.आर.कर्जा / चालू पुंजी कर्जा	९,०२,८७,९६	९,०२,८७,९६	-	०.००%	
	च. अन्य	३४,९९,८९	३४,९९,८९	-	०.००%	
२.५	स्थिर सम्पति	४,८७,८९	४,८८,६३	८२	०.१७%	हासकरी रकममा आएको फरक
२.६	गैर बैकिङ सम्पति	-	-	-		
२.७	अन्य सम्पति	७,४७,७२	७,४८,४९	७७	०.१०%	प्राप्त हुनुपर्ने व्याज तथा स्थगन गरेको समायोजन
३	नाफा तथा नोक्सान					
३.१	व्याज आम्दानी	४७,३७,३९	४७,४५,२२	७,८३	०.१७%	प्राप्त हुनुपर्ने व्याजमा समायोजन
३.२	व्याज खर्च	२८,८६,२८	२८,८६,२८	-	०.००%	
	क. खुद व्याज आम्दानी (३.१-३.२)	१८,५१,११	१८,५८,९४	७,८३	०.४२%	
३.३	फि. कमिशन तथा डिस्काउण्ट	२,९९,५९	५८,३४	(१,६९,९७)	-५३.४२%	पूनः वर्गिकरण
३.४	अन्य सञ्चालन आम्दानि	८५,८५	२,४८,०२	१,६२,९७	१८८.९०%	पूनः वर्गिकरण तथा अन्य सञ्चालन आम्दानीमा वृद्धि
३.५	सटही घटवढ आम्दानी	९९	९९	-	०.००%	
	ख. जम्मा सञ्चालन आम्दानी (क +३.३+३.४+३.५)	२९,५७,४६	२९,६६,२९	८,८३	०.४९%	
३.६	कर्मचारी खर्च	३,९७,७७	३,९७,७७	-	०.००%	
३.७	अन्य सञ्चालन खर्च	६,३२,६०	६,३७,६९	५,९०	०.८९%	हास कठी एवं अन्य सञ्चालन खर्चमा समायोजन
	ग. सम्भावित नोक्सानी व्यवस्था अधिको सञ्चालन मूनाफा	९९,२७,९०	९९,३०,८३	३,७३	०.३३%	
३.८	सम्भावित नोक्सानी व्यवस्था	२,५८,६८	२,५९,३०	६२	०.२४%	पूनः वर्गिकरण
	घ. सञ्चालन मूनाफा(ग-३.८)	८,६८,४२	८,७९,५३	३,९९	०.३६%	
३.९	गैर सञ्चालन आम्दानी नोक्सानी	-	-	-		
३.१०	सम्भावित नोक्सानी व्यवस्थाबाट फिर्ता	-	६२	६२		पूनः वर्गिकरण
	ङ. नियमित कारोबारबाट भएको मूनाफा(घ-३.९+३.१०)	८,६८,४२	८,७९,१५	३,७३	०.४३%	
३.११	असमान्य कारोबारबाट भएको मूनाफा/(खर्च)	-	-	-		
	च. कर्मचारी बोनस र कर अधिको मूनाफा (ङ +३.११)	८,६८,४२	८,७९,१५	३,७३	०.४३%	
३.१२	कर्मचारी बोनस व्यवस्था	७८,९५	७९,२९	३४	०.४३%	नाफामा परिवर्तन
३.१३	आयकर व्यवस्था	२,३६,९८	२,३८,९२	१,९४	०.४८%	नाफामा परिवर्तन तथा स्थगन गरेको समायोजन
	छ. खुद मूनाफा/(नोक्सान) (च-३.१२-३.१३)	५,५२,४९	५,५४,७४	२,२५	०.४९%	

ज्योति विकास बैंक लिमिटेड
लेखा परिक्षणपूर्व चौथो त्रयमासको परिणाम
(२०६९ साल आषाढ मसान्त)

रु. हजारमा

क्र.सं	विवरण	यस त्रयमास सम्म	अघिल्लो त्रयमास सम्म	गत वर्षको यसै त्रयमास सम्म
१	पुँजी तथा दायित्वहरु	४,४९,००,०६	३,९८,५२,७८	३,४५,९३,१७
१.१	जारी पुँजी	७४,००,००	७४,००,००	७४,००,००
१.२	जगेडा तथा कोषहरु	७,७६,१७	५,९७,१९	२,२३,६८
१.३	ऋणपत्र तथा बण्ड	-	-	-
१.४	सापटी	-	-	-
१.५	निक्षेप	३,५५,५४,८१	३,०७,६८,१०	२,५५,६६,२५
	क. स्वदेशी मुद्रा	३,५४,६३,७१	३,०६,७७,२१	२,५४,८४,७५
	ख. विदेशी मुद्रा	९१,१०	९०,८९	८१,५१
१.६	आयकर दायित्व	२६,४९	-	१६,३४
१.७	अन्य दायित्वहरु	११,४२,५८	१०,८७,४९	१३,८६,८९
२	जम्मा सम्पत्ति	४,४९,००,०६	३,९८,५२,७८	३,४५,९३,१७
२.१	नगद र बैंक मौज्जात	२९,५०,९१	२३,७४,८२	१९,५०,०३
२.२	माग तथा अल्प सुचनामा प्राप्त हुने रकम	८३,२७,१२	५६,००,८४	३५,४०,६६
२.३	लगानी	२०,६९,२१	२७,६६,४९	२३,७३,४३
२.४	कर्जा सापट तथा बिल खरिद	३,०३,१७,२९	२,७९,७३,१५	२,५६,१०,६१
	क. रियल स्टेट कर्जा सापट	४१,८५,८३	३७,७९,७१	२३,८७,०७
	१. आवासीय घर कर्जा (रु. १ करोड सम्मको व्यक्तिगत आवासीय घर कर्जा बाहेक)	४,२७,६८	४,३५,१४	२,८४,०५
	२. व्यवसायिक भवन तथा आवासीय अपार्टमेण्ट निर्माण कर्जा	-	-	-
	३. निर्माण सम्पन्न भइ आय आजन गन थालेको व्यापारिक कम्प्लेक्स कर्जा	-	-	-
	४. अन्य रियल स्टेट कर्जा (जग्गाजमीन खरिद तथा प्लानिग कर्जा समेत)	३७,५८,१५	३३,४४,५७	२१,०३,०२
	ख. व्यक्तिगत आवासीय घर कर्जा (रु. १ करोड सम्मको)	३३,९३,९७	२९,८९,७९	२६,२९,६८
	ग. मार्जिन प्रकृतिको कर्जा	१०,४८,४०	१०,९६,६८	११,८९,९५
	घ. आवधिक कर्जा	७९,९०,११	७६,५७,५५	६८,००,४०
	ङ. ओभरड्राफ्ट / टि.आर.कर्जा / चालू पुँजी कर्जा	१,०२,८७,१६	९३,४२,६०	९६,४२,८०
	च. अन्य	३४,११,८१	३१,०६,८३	२९,६०,७०
२.५	स्थिर सम्पत्ति	४,८७,८१	४,९७,४०	५,३७,५२
२.६	गैर बैकिङ सम्पत्ति	-	-	-
२.७	अन्य सम्पत्ति	७,४७,७२	६,४०,०८	५,८०,९३
३	नाफा तथा नोक्सान	यस त्रयमास सम्म	अघिल्लो त्रयमास सम्म	गत वर्षको यसै त्रयमास सम्म
३.१	व्याज आम्दानी	४७,३७,३९	३३,९१,६१	३९,९९,०१
३.२	व्याज खर्च	२८,८६,२८	२०,७३,८८	२२,१८,६२
	क) खुद व्याज आम्दानी (३.१ - ३.२)	१८,५१,११	१३,१७,७३	१७,८०,३९
३.३	फि, कमिशन तथा डिस्काउन्ट	२,१९,५१	१,४६,४७	२,८९,३२
३.४	अन्य संचालन आम्दानी	८५,८५	५७,१२	६१,९५
३.५	सटही घटवढ आम्दानी	९९	५१	६४
	ख) जम्मा संचालन आम्दानी (क + ३.३ + ३.४ + ३.५)	२१,५७,४६	१५,२१,८३	२१,३२,३१
३.६	कर्मचारी खर्च	३,९७,७७	२,८६,६३	३,०८,३७
३.७	अन्य संचालन खर्च	६,३२,६०	४,५९,२५	५,७९,३८
	ग) सम्भावित नोक्सानी व्यवस्था अधिको संचालन मूनाफा	११,२७,१०	७,७६,९५	१२,४४,५५
३.८	सम्भावित नोक्सानी व्यवस्था	२,५८,६८	१,८९,०१	२,५८,७०
	घ) संचालन मूनाफा (ग - ३.८)	८,६८,४२	५,८७,९४	९,८५,८६
३.९	गैर संचालन आम्दानी/नोक्सान	-	-	-
३.१०	सम्भावित नोक्सानी व्यवस्थाबाट फिर्ता	-	-	२,२९
	ङ) नियमित कारोवारबाट भएको मूनाफा (घ - ३.९ + ३.१०)	८,६८,४२	५,८७,९४	९,८८,१५
३.११	असामान्य कारोवारबाट भएको मूनाफा/(खर्च)	-	-	(३)
	च) कर्मचारी बोनस र कर अधिको मूनाफा (ङ + ३.११)	८,६८,४२	५,८७,९४	९,८८,१२
३.१२	कर्मचारी खर्च व्यवस्था	७८,९५	५३,३६	८९,८३
३.१३	आयकर व्यवस्था	२,३६,९८	१,६०,०७	२,६८,४७
	छ) खुद मूनाफा/(नोक्सान) (च - ३.१२ - ३.१३)	५,५२,४९	३,७४,५१	६,२९,८२
४	अनुपात			
४.१	पुँजीकोष	२५.०३%	२६.३९%	२७.८१%
४.२	निष्क्रिय कर्जाको अनुपात	१.३०%	१.४१%	१.३४%
४.३	कुल नोक्सानी व्यवस्था/निष्क्रिय कर्जा	१७२.८०%	१५५.४५%	१२३.१६%
४.४	निक्षेपको लागत	१०.५७%	१०.६९%	१०.७१%
४.५	कर्जा निक्षेप अनुपात	६९.५१%	७२.३८%	७७.४४%

ज्योति विकास बैंक लि.

नियमावलीमा संशोधन प्रस्ताव

साविक व्यवस्था र दफा	हाल गर्नु पर्ने संशोधन र दफा	संशोधन गर्नु पर्ने कारण
<p>३८. समितिको बैठक सम्बन्धी कार्यविधि : (१) समितिको बैठक दुईवटा बैठक बीचको अवधि दुई महिना भन्दा बढी नहुने गरी वर्षमा बैठक बस्नु पर्नेछ । नियम ३७ मा लेखिएको पदाधिकारीले समितिको बैठक बोलाउनेछ । त्यसरी बैठक नबोलाएमा कूल सञ्चालक संख्याको कम्तीमा एक तिहाई प्रतिशत सञ्चालकहरूले लिखित अनुरोध गरेमा अध्यक्षले जुनसुकै बखत समितिको बैठक बोलाउनु पर्नेछ । यसरी माग गर्दा पनि अध्यक्षले बैठक नबोलाएमा सो कुरा खुलाई कम्तीमा पच्चीस प्रतिशत सञ्चालकले बैठकमा छलफल हुने विषय र बैठक बस्ने समय तथा स्थान उल्लेख गरी समितिको बैठक बोलाउन सक्नेछन् । यसरी बैठक बोलाउँदा अन्य सञ्चालकहरूलाई उपनियम (२) अनुसार बैठकको सूचना दिनुपर्नेछ ।</p>	<p>३८. समितिको बैठक सम्बन्धी कार्यविधि : (१) समितिको बैठक दुईवटा बैठक बीचको अवधि दुई महिना भन्दा बढी नहुने गरी वर्षमा कम्तीमा बाह्र पटक बैठक बस्नु पर्नेछ । नियम ३७ मा लेखिएको पदाधिकारीले समितिको बैठक बोलाउनेछ । त्यसरी बैठक नबोलाएमा कूल सञ्चालक संख्याको कम्तीमा एक तिहाई प्रतिशत सञ्चालकहरूले लिखित अनुरोध गरेमा अध्यक्षले जुनसुकै बखत समितिको बैठक बोलाउनु पर्नेछ । यसरी माग गर्दा पनि अध्यक्षले बैठक नबोलाएमा सो कुरा खुलाई कम्तीमा पच्चीस प्रतिशत सञ्चालकले बैठकमा छलफल हुने विषय र बैठक बस्ने समय तथा स्थान उल्लेख गरी समितिको बैठक बोलाउन सक्नेछन् । यसरी बैठक बोलाउँदा अन्य सञ्चालकहरूलाई उपनियम (२) अनुसार बैठकको सूचना दिनुपर्नेछ ।</p>	<p>बैंक तथा वित्तीय संस्था सम्बन्धी ऐन, २०६३ अनुसार संशोधन गर्न नेपाल राष्ट्र निर्देशन भएकोले ।</p>



नेपाल राष्ट्र बैंक
विकास बैंक सुपरीवेक्षण विभाग



केन्द्रीय कार्यालय
वालुवाटार, काठमाडौं
फोन : ४१४९९६
फ्याक्स : ४४१४१४३
E-mail : nrbfisd@nrb.org.np
Web site : www.nrb.org.np
पोष्टवक्स : ७३

पत्र संख्या वि.वै.सु.वि.अफ.। १०६९/७०
च.नं. २०८

मिति: २०६९/१०/१०६

✓ श्री ज्योति विकास बैंक लिमिटेड,
कमलादी, काठमाण्डौ ।

विषय:- आर्थिक वर्ष २०६८/६९ को वित्तीय विवरण प्रकाशन गर्न स्वीकृति प्रदान गरिएको ।

यस संस्थाले पेश गरेको आ.व.२०६८/६९ को अन्तिम लेखापरीक्षण भएको वासलात, नाफा-नोक्सान हिसाब, सोसँग सम्बन्धित अनुसूचीहरु, लेखापरीक्षकको प्रतिवेदन र सो उपर व्यवस्थापनको प्रतिक्रिया, लड्डफर्म अडिट रिपोर्ट लगायतका वित्तीय विवरणहरुको आधारमा गैरस्थलगत सुपरिवेक्षण गर्दा सो मा देखिएका कैफियतहरु सुधारका लागि देहाय बमोजिमका निर्देशनहरु दिइएको छ । यी निर्देशनहरु शेरधनीहरुको जानकारीका लागि वार्षिक प्रतिवेदनको छुट्टै पानामा प्रकाशित गरी कार्यान्वयन गर्न, आर्थिक वर्ष २०६८/६९ को वित्तीय विवरण वार्षिक साधारणसभा प्रयोजनको लागि प्रकाशित गर्न स्वीकृति प्रदान गरिएको व्यहोरा निर्णयानुसार जानकारी गराउँदछु ।

- (क) १. System Audit नियमित रुपमा गराउने व्यवस्था गर्नु हुन ।
२. नेपाल राष्ट्र बैंकको ई.प्रा.निर्देशन नं.१९ मिति २०६८/११/१५ को परिपत्रानुसार उच्च जोखिममा रहेका ग्राहकका लागि परिष्कृत (Enhanced customer Due Diligence) र कम जोखिममा रहेका ग्राहकका लागि सामान्य ग्राहक मूल्यांकन पद्धति (simplified customer due Diligence) विकास गरी कार्यान्वयनमा ल्याउनु हुन ।
३. बैंक रिक्लिन्सिएसन हुन नसकेका पुराना हरहिसाब शीघ्र राफसाफ गर्नु हुन ।
४. निक्षेप खाता खोल्दा ग्राहकहरूसंग लिनुपर्ने आवश्यक कागजात तथा फोटोहरु यस बैंकको निर्देशन तथा त्यहाँको आन्तरिक नीति नियम अनुसार अनिवार्य रुपमा लिने गर्नु हुन ।
५. संस्थाले कर्जा स्वीकृत गर्दा वा नवीकरण गर्दा व्यवसायको विश्लेषण तथा कानूनी पक्षको पर्याप्त विश्लेषण गरेर मात्र कर्जा प्रवाह गर्नु हुन ।
६. कर्जा सदुपयोगिता निरीक्षण प्रतिवेदन अनिवार्य रुपमा राख्ने गर्नु हुन ।
७. प्रचलित कानून अनुसार PAN/VAT विल बाहेकबाट वस्तु खरीद नगर्नु हुन साथै, TDS कट्टा गरेर मात्र भुक्तानी गर्ने गर्नु हुन ।
८. रद्द गरिएका र विग्रेका चेकहरु नियमानुसार Dispose गर्नु हुन ।
९. कर्जा विश्लेषण गर्ने प्रयोजनका लागि प्रमाणित प्रक्षेपित वित्तीय विवरण (Projected Financial statement) लाई मात्र प्रयोग गर्नु हुन ।
१०. विभिन्न ऋणीहरु जस्तै: गुण ज्वेलर्स, लोकेन्द्र वहादुर, विजय कुमार आदिको सन्दर्भमा लेखापरीक्षकले औल्याएका कैफियतहरुलाई यथाशीघ्र सुधार गर्नु हुन ।
११. लेखापरीक्षकले औल्याएका अन्य कैफियतहरु सुधार गरी सो कैफियतहरु पुनः नदोहोरिने व्यवस्था गर्नु हुन ।
(ख) संस्थाले यस बैंकमा स्वीकृतिका लागि पेश गरेको वित्तीय विवरणमा प्रस्तावित गरेको नगद लाभांश अस्वीकृत गरिएको छ । उक्त रकम संचित नाफामा सारी जानकारी दिनुहुन ।


(हरिगोपाल अधिकारी)
उप-निर्देशक

बोधार्थ :
श्री नेपाल राष्ट्र बैंक,
बैंक तथा वित्तीय संस्था नियमन विभाग ।

वार्षिक वित्तीय विवरण प्रकाशित गर्न स्वीकृत प्रदान गर्ने क्रममा नेपाल राष्ट्र बैंकद्वारा जारी निर्देशनहरूको प्रतिउत्तर सम्बन्धमा ।

- क. १. System Audit नियमित गराउने व्यवस्थाको लागि आवश्यक पहल गरिने छ ।
२. Enhanced Customer Due Diligence र Simplified Customer Due Diligence पद्धति कार्यान्वयनमा ल्याउन सजगताका साथ लागिने छ ।
३. Bank Reconciliation हुन नसकेका पुराना हरहिसाव राफसाफ भैसकेको जानकारी गराउँदछौं ।
४. पुराना निक्षेप खाताहरूमा आवश्यक कागजातहरू नियमित गरि सकिएको र नयाँ खोल्ने खाताहरूमा पनि आवश्यक कागजातहरू तथा फोटोहरू संकलन गरेर मात्र खाता संचालन गरिने प्रतिवद्धता व्यक्त गर्दछौं ।
५. कर्जा स्वीकृत गर्दा तथा नियमित गर्दा व्यवसायको तथा कानुनी पक्षको पर्याप्त विश्लेषण गरेर मात्र कर्जा प्रवाह गरिने प्रतिवद्धता व्यक्त गर्दछौं ।
६. कर्जा सदुपयोगिता निरिक्षण प्रतिवेदन अनिवार्य रूपमा राखिने प्रतिवद्धता जाहेर गर्दछौं ।
७. PAN/VAT Bill बाट मात्र खरिद गरिने तथा आवश्यक TDS Withheld गरेर मात्र भुक्तानी गरिने छ ।
८. रद्द गरिएका र बिग्रेका चेकहरू नियमानुसार Dispose गरिएको जानकारी गराइन्छ ।
९. Projected Financial Statement लाई कर्जा विश्लेषण गर्ने प्रयोजनका लागि मात्र प्रयोग गरिने व्यहोरा अनुरोध गर्दछौं ।
१०. विभिन्न ऋणीहरूको सन्दर्भमा लेखा परिक्षकले औल्याएका कैफियतहरूलाई सुधार गरि सकिएको जानकारी गराउँदछौं ।
११. अन्य कैफियतहरू पूनः नदोहोरिने तर्फ सजगताका साथ लागिने छ ।
- ख. स्वीकृतिका लागि नेपाल राष्ट्र बैंक समक्ष पेश गरिएको वित्तीय विवरणमा प्रस्तावित गरेको नगद लाभांश अस्वीकृत भएकोले उक्त रकमलाई निर्देशानुसार संचित मुनाफामा सारिएको जानकारी गराइन्छ ।

नेपाल राष्ट्र बैंकबाट वित्तीय विवरण प्रकाशित गर्न स्वीकृति प्रदान गर्दा प्रस्तावित नगद लाभांश अस्वीकृत भई उक्त रकमलाई संचित नाफामा सार्न प्राप्त निर्देशन अनुसारको समायोजन पश्चात बन्ने “लेखापरीक्षण गरिएको आर्थिक विवरण” भन्दा फरक पर्न गएका विवरणहरु :

ज्योति विकास बैंक लिमिटेड

वासलात

३१ आषाढ २०६९ (१५ जुलाई २०१२)

पुँजी तथा दायित्व	यस वर्ष रु.	गत वर्ष रु.
१. शेयर पुँजी	७४,००,००,०००	७४,००,००,०००
२. जगेडा तथा कोषहरु	७,७८,४२,८०८	२,२३,६८,४८८
३. ऋणपत्र तथा बन्ड	-	-
४. तिर्न बाँकि कर्जा सापट	-	-
५. निक्षेप दायित्व	३,५५,५४,८१,४५६	२,५५,६६,२५,४४०
६. भूक्तानी दिनुपर्ने विलहरु	-	-
७. प्रस्तावित नगद लाभांश	-	६,२९,००,०००
८. आयकर दायित्व	२७,४५,९९२	१६,३४,२०२
९. अन्य दायित्व	४,५९,२१,६१९	३,३४,७३,३८८
कुल पुँजी तथा दायित्व	४,४२,१९,९१,८७५	३,४१,७०,०१,५१८
सम्पत्ति	यस वर्ष रु.	गत वर्ष रु.
१. नगद मौज्जात	७,५३,५१,२२३	३,४५,८०,०१५
२. नेपाल राष्ट्र बैंकमा रहेको मौज्जात	२०,२१,६३,५१६	१३,८४,७९,५४०
३. बैंक/वित्तीय संस्थामा रहेको मौज्जात	१,७५,७५,७९०	२,१९,४३,५५४
४. माग तथा अल्प सूचनामा प्राप्त हुने रकम	८३,२७,१२,३२६	३५,४०,६५,७१२
५. लगानी	२०,६९,२१,२८०	२३,७३,४३,१३८
६. कर्जा सापट तथा विल खरीद	२,९६,३५,५६,२४२	२,५१,८७,४४,९२५
७. स्थिर सम्पत्ति	४,८८,६२,९१४	५,३७,५२,०२१
८. गैर बैकिङ्ग सम्पत्ति	-	-
९. अन्य सम्पत्ति	७,४८,४८,५८४	५,८०,९२,६१३
कुल सम्पत्ति	४,४२,१९,९१,८७५	३,४१,७०,०१,५१८

ज्योति विकास बैंक लिमिटेड

नाफा-नोक्सान बाँडफाँड हिसाब

२०६८ श्रावण १ देखि २०६९ आषाढ ३१ गते (१७ जुलाई २०११ देखि १५ जुलाई २०१२) सम्म

विवरण	यस वर्ष रु.	गत वर्ष रु.
आम्दानी		
१. गत वर्षसम्मको संचित मूनाफा	२७,९८,५९३	१,६३,१४,५७४
२. यस वर्षको मूनाफा	५,५४,७४,३२०	६,२९,८१,८६१
३. सटही घटबढ कोष	-	-
जम्मा	५,८२,७२,९१३	७,९२,९६,४३५
खर्च		
१. गत वर्षसम्मको संचित नोक्सान	-	-
२. यस वर्षको नोक्सान	-	-
३. साधारण जगेडाकोष	१,१०,९४,८६४	१,२५,९६,३७२
४. भैपरि आउने जगेडा	-	-
५. संस्था विकास कोष	-	-
६. लाभांश समीकरण कोष	-	-
७. कर्मचारी सम्बन्धी जगेडाहरु	-	-
८. प्रस्तावित लाभांश	-	६,२९,००,०००
९. प्रस्तावित बोनस शेयर	-	-
१०. विशेष जगेडा कोष	-	-
११. सटही घटबढ कोष	१४,०४८	३,६९९
१२. पुँजी फिर्ता जगेडा कोष	-	-
१३. पुँजी समायोजन कोष	-	-
१४. स्थगन कर जगेडा	१६,३६,२४०	९,९७,७७१
जम्मा	१,२७,४५,१५२	७,६४,९७,८४२
१५. संचित मूनाफा / (नोक्सान)	४,५५,२७,७६१	२७,९८,५९३

ज्योति विकास बैंक लिमिटेड
इक्वीटीमा भएको परिवर्तन सम्बन्धि विवरण
आ.व. २०६८/६९

विवरण	शेयर पुँजी	सञ्चित नाफा / (नोक्सान)	साधारण जगोडा कोष	पुँजीगत जगोडा कोष	शेयर प्रिमियम	सटही घटवढ कोष	स्थान कर जगोडा	अन्य जगोडा तथा कोष	कुल रकम
शुरु मौज्जात स्थान कर	७४,००,००,०००	२७,९८,५९३	१,७८,१२,४१९	-	-	३,६९९	१७,५३,७७७	-	७६,२३,६८,४८८
समायोजित शुरु मौज्जात	७४,००,००,०००	२७,९८,५९३	१,७८,१२,४१९	-	-	३,६९९	१७,५३,७७७	-	७६,२३,६८,४८८
समायोजन :									
खुद नाफा	-	५,५४,७४,३२०	-	-	-	-	-	-	५,५४,७४,३२०
साधारण जगोडा कोषमा सारिएको	-	(१,१०,९४,८६४)	१,१०,९४,८६४	-	-	-	-	-	-
प्रस्तावित नगद लाभांश	-	-	-	-	-	-	-	-	-
प्रस्तावित बोनस शेयर	-	-	-	-	-	-	-	-	-
सटही घटवढ कोष	-	(१४,०४८)	-	-	-	१४,०४८	-	-	-
साधारण शेयर निष्काशन	-	-	-	-	-	-	-	-	-
स्थान कर कोष	-	(१६,३६,२४०)	-	-	-	-	१,६३६,२४०	-	-
अन्तिम मौज्जात	७४,००,००,०००	४,५५,२७,७६१	२,८९,०७,२८३	-	-	१७,७४६	३३,९०,०१८	-	८१,७८,४२,८०८

ज्योति विकास बैंक लिमिटेड
पुँजीकोष तालिका
३१ आषाढ २०६९ (१५ जुलाई २०१२)

विवरण	यस वर्ष	गत वर्ष
क) प्राथमिक पुँजी	८०,७०,७४,४४६	७५,८७,१९,७०४
१) चुक्ता पुँजी (साधारण शेयर)	७४,००,००,०००	७४,००,००,०००
२) प्रस्तावित बोनस शेयर	-	-
३) शेयर प्रिमियम	-	-
४) फिर्ता नहुने अग्राधिकार शेयर	-	-
५) साधारण जगेडा कोष	२,८९,०७,२८३	१,७८,१२,४१९
६) सञ्चित नाफा/(नोक्सान)	४,५५,२७,७६९	२७,९८,५९३
७) वासलातमा देखाईएको चालु आ.व.को नाफा-नोक्सान हिसाबको रकम	-	-
८) पुँजी फिर्ता जगेडा कोष	-	-
९) पुँजी समायोजन कोष	-	-
१०) कल इन एडभान्स	-	-
११) अन्य स्वतन्त्र कोषहरू	-	-
१२) स्थगन कर कोष	३३,९०,०१८	१७,५३,७७७
घटाउने:		
- ख्याति (Goodwill) वापतको रकम	-	-
- सीमाभन्दा बढी शेयर, सुरक्षणपत्रमा लगानी गरिएको रकम	-	-
- वित्तीय स्वार्थ रहेको कम्पनीको धितोपत्रमा लगानी गरेको रकम	-	-
- अवास्तविक सम्पत्ति (Fictitious Assets)	१,०७,५०,६१५	३६,४५,०८५
- यस बैंकको निर्देशन पालना नगरी स्वप्रयोजनका लागि घरजग्गा खरिद गरेको रकम	-	-
- सीमा भन्दा बढी आवास भवन निर्माण तथा जग्गा विकासमा लगानी गरेको रकम	-	-
- तोकिएको समयभित्र विक्री वितरण गर्न नसकेको शेयर प्रत्याभूति	-	-
- प्रचलित ऐन तथा कानूनले प्रतिबन्ध गरेका व्यक्ति तथा समूहहरूलाई प्रदान गरेको कर्जा तथा सुविधाहरू	-	-
ख) पुरक पुँजी	२,९५,८०,९९७	२,५१,४३,२२५
१) असल कर्जाको लागि गरिएको कर्जा नोक्सानी व्यवस्था	२,९५,६३,२५०	२,५१,३९,५२६
२) अतिरिक्त कर्जा नोक्सानी व्यवस्था	-	-
३) हाइब्रिड पुँजी उपकरणहरू	-	-
४) सुरक्षण नराखेको सहायक आवधिक ऋण	-	-
५) सटही समिकरण कोष	१७,७४६	३,६९९
६) सम्पत्ति पुनरमूल्याङ्कन कोष	-	-
७) लगानी समायोजन कोष	-	-
ग) जम्मा पुँजीकोष (क +ख)	८३,६६,५५,४४३	७८,३८,६२,९२९
घ) जोखिम भारित सम्पत्तिको आधारमा कायम गर्नुपर्ने न्यूनतम पुँजीकोष		
पुँजी कोष (११.०० प्रतिशत)	३७,११,७१,६३६	३१,००,३७,१६१
प्राथमिक पुँजी (५.५० प्रतिशत)	१८,५५,८५,८१८	१५,५०,१८,५८१
पुँजी कोष (अधिक) (१३.८० प्रतिशतले अधिक)	४६,५४,८३,८०७	४७,३८,२५,७६८
प्राथमिक पुँजी (अधिक) (१८.४२ प्रतिशतले अधिक)	६२,१४,८८,६२८	६०,३७,०१,१२४

ज्योति विकास बैंक लिमिटेड
प्रमुख सूचकाङ्क
कम्तीमा विगत ५ वर्षको परिसूचकहरू

विवरण	सूचकाङ्क	आ.व	आ.व	आ.व	आ.व	आ.व
		६४।६५	६५।६६	६६।६७	६७।६८	६८।६९
१. शेयर पुँजीमा नगद लाभांश भुक्तानी	प्रतिशत	-	-	-	८.५०%	-
२. जोखिम भारित सम्पत्तिमा पुँजीकोषको पर्याप्तता						
क) प्राथमिक पुँजी	प्रतिशत		३६.११%	२५.४५%	२६.००%	२३.९२%
ख) पुरक पुँजी	प्रतिशत		०.०१	०.८९%	०.८९%	०.८८%
ग) कुल पुँजीकोष	प्रतिशत		३६.७९%	२६.३५%	२६.९०%	२४.८०%
३. बुक नेटवर्थ	रु. हजारमा		३,६७,३७०	४,६८,८६२	७,३२,९०६	८,०७,०७४

ल्यवस्थापन समूह

हेम राज राना भाट
का.मु. प्रमुख कार्यकारी अधिकृत

सुजन सुवेदी
सहायक महाप्रबन्धक

मदन कुमार महत
कम्पनी सचिव/प्रबन्धक/
प्रमुख-जनशक्ति व्यस्थापन/कानून विभाग

पारस मणि ढकाल
प्रमुख-लेखा तथा सामान्य सेवा विभाग

उमा श्रेष्ठ
प्रमुख-आन्तरिक लेखापरिक्षण विभाग

जयन्ती श्रेष्ठ
प्रमुख-अपरेशन विभाग

प्रमोद उप्रेती
प्रमुख-कर्जा संचालन विभाग

बिमल अधिकारी
प्रमुख-सूचना तथा प्रविधि विभाग

सरस्वती लामिछाने
का.मु. प्रमुख-ग्राहक सेवा विभाग

विकास राना भाट
प्रमुख-बुटवल शाखा

हरि प्रसाद काफले
प्रमुख-बर्दिबास शाखा

कञ्चन उपाध्याय
प्रमुख-कोटेश्वर शाखा

ललित बाँनिया
प्रमुख-जोरपाटी शाखा

प्रेम राज अधिकारी
प्रमुख-सिमरा शाखा

अर्पणा बजाचार्य
प्रमुख-असन शाखा

चुडाराज तिमिल्सिना
प्रमुख-चन्द्रनिगाहपुर शाखा

सविन श्रेष्ठ
प्रमुख-प्रयाग पोखरी

विजय बिष्ट
का.मु. प्रमुख-पथरी शाखा

पूजा घिमिरे
प्रमुख-सरस्वतीनगर शाखा

रविन्द्र प्रसाद सिंह
का.मु. प्रमुख-वीरगंज शाखा

संजिव गोगल
प्रमुख-च्याम्हसिंह शाखा, भक्तपुर

रितेश राज श्रेष्ठ
का.मु. प्रमुख-दिक्तेल शाखा, खोटाङ्ग

शिवराज सेटाई
प्रमुख-भरतपुर शाखा

सञ्जय कर्ण
का.मु. प्रमुख-विराटनगर शाखा

अरविन्द प्रसाद श्रेष्ठ
प्रमुख-सुन्धारा शाखा

शाखा सम्बन्धी वितरण

<u>शाखा</u>	<u>फोन</u>	<u>फ्याक्स</u>
केन्द्रीय कार्यालय	०१-४४११११६/४४२७५५०/४४२७६२७	०१-४४४२१९२
बुटवल शाखा	०७१-५५०८३४/५५०८३६	०७१-५५०८३५
बर्दिबास शाखा	०४४-५५०५६८/५५०५६६	०४४-५५०५६७
कोटेश्वर शाखा	०१-४६०१९७९/४६०१९७३/४६००७४४	०१-४६०१९८५
जोरपाटी शाखा	०१-४९१२७१०	०१४९१२३२०
सिमरा शाखा	०५३-५२१८५६/५२१८५७	०५३-५२१८५९
असन शाखा	०१-४२१६१९८/४२१६१५४	०१-४२१६२४२
चन्द्रनिगाहपुर शाखा	०५५-५४०७५८/५४०७५९	०५५-५४०७६०
प्रयागपोखरी शाखा	०१-५५५१४३७/५५५१४३८	०१-५५५१४३९
पथरी शाखा	०२१-५५५४८२	०२१-५५५४८३
सरस्वतीनगर शाखा	०१-४८२२३३०/४८२२३३१	०१-५८२२३३२
विरगञ्ज शाखा	०५१-५२४८३६/५२४८३७	०५१-५२४८४०
भक्तपुर शाखा	०१-६६१९९१०/६६१९९२०	०१-६६१९९३०
खोटाङ्ग शाखा	०३६-४२०६११	०३६-४२०६१३
भरतपुर शाखा	०५६-५२५७२६/५२५७२७	०५६-५२५७१६
देवघाट एक्स्टेन्सन काउन्टर	०५६-६२१२६५	
विराटनगर शाखा	०२१-५२७७७५	०२१-५२७७७६
सुन्धारा शाखा	०१-४२३३०३४/४२३३०३५	०१-४२३३०३२

