

छैठौं वार्षिक प्रतिवेदन

२०६८/२०७०



ज्योति विकास बैंक लि.
JYOTI BIKASH BANK LTD.

More than a Bank

सञ्चालक समिति



ध्रुव कुमार उप्रेति
अध्यक्ष
संस्थापक समूह



राम कुमार श्रेष्ठ
सञ्चालक
संस्थापक समूह



छत्रमान श्रेष्ठ
सञ्चालक
संस्थापक समूह



हरि चन्द्र खड्का
सञ्चालक
संस्थापक समूह



हरि प्रसाद आचार्य
सञ्चालक
संस्थापक समूह



ध्रुव कोइराला
सञ्चालक
सर्वसाधारण समूह



रामचन्द्र सिग्देल
सञ्चालक
सर्वसाधारण समूह



चन्द्र शेखर अधिकारी
सञ्चालक
व्यवसायीक विशेषज्ञ



कृष्ण बहादुर कुँवर
प्रमुख कार्यकारी अधिकृत



मदन कुमार महत
कम्पनी सचिव/वरिष्ठ प्रबन्धक

विषयसूची

सि.नं.	विवरण	पेज नं.
१.	प्रथम वार्षिक साधारण सभा सम्बन्धी सूचना	क
२.	साधारण सभा सम्बन्धी अन्य जानकारी	ख
३.	प्रतिनिधि नियुक्त गर्ने फाराम र प्रवेश-पत्र	ग
४.	संचालक समितिको तर्फबाट अध्यक्षज्यूले प्रस्तुत गर्नु हुने वार्षिक प्रतिवेदन	१-४
५.	कम्पनी ऐन, २०६३ को दफा १०९(४) अनुसारका विवरण	५-६
६.	धितोपत्र दर्ता तथा निष्कासन नियमावली २०६५ को नियम २२(१) अनुसारका विवरण	७
७.	विगत पाँच वर्ष तथा चालु आ.व. चैत्र मसान्तसम्मको तुलनात्मक विवरण	८
८.	आ.व. २०६९/०७० को सञ्चालन पूर्वको लेखा परीक्षण प्रतिवेदन	११-१२
९.	आ.व. २०६९/०७० को वासलात, नाफा-नोक्सान हिसाब र नगद प्रवाह विवरण समेतका अनुसूचिहरु	१३-३७
१०.	लेखा नीति तथा लेखा सम्बन्धी टिप्पणीहरु	३८-४६
११.	प्रबन्धपत्र तथा नियमावली संसोधनको विवरण	४७
१२.	नेपाल राष्ट्र बैंकबाट वित्तीय विवरण प्रकाशित गर्न दिइएका निर्देशनहरु	४८
१३.	व्यवस्थापन समूह, विभागीय प्रमुख तथा शाखा प्रबन्धकहरु र शाखा संजाल विवरण	५०-५१

ज्योति विकास बैंक लिमिटेड

को

छैठौं वार्षिक साधारण सभा सम्बन्धी सूचना

आदरणीय शेयरधनी महानुभावहरू,

यस विकास बैंकको सञ्चालक समितिको मिति २०७९।३।११ मा बसेको १६८ औं बैठकको निर्णय अनुसार बैंकको छैठौं वार्षिक साधारण सभा निम्न लिखित स्थान, मिति र समयमा निम्न प्रस्ताव उपर छलफल तथा निर्णय गर्नको लागि बस्ने भएको हुँदा कम्पनी ऐन, २०६३ को दफा ६७ अनुसार सम्पूर्ण शेयरधनी महानुभावहरूलाई उपस्थितिका लागि अनुरोध गर्दछौं।

सभा हुने स्थान, मिति र समय:

मिति: २०७९ साल आषाढ ३२ गते, बुधवार (तदनुसार १६ जुलाई, २०१४)

स्थान: आर्मी अफिसर्स क्लब, भद्रकाली, काठमाण्डौं।

समय: विहानको ठिक ११ :०० वजे

छलफलका बिषयहरू:

(क) सामान्य प्रस्ताव

- (१) सञ्चालक समितिको वार्षिक प्रतिवेदन पारित गर्ने।
- (२) लेखापरीक्षकको प्रतिवेदन सहितको २०७० आषाढ मसान्तको वासलात तथा सोही मितिमा समाप्त आ.व. २०६९/०७० को नाफा नोक्सान हिसाब तथा नगद प्रवाह विवरण स्वीकृत गर्ने।
- (३) मिति २०७०/०९/२७ मा बसेको संचालक समितिको १५७ औं बैठकले शेयरधनीहरूलाई ५.६०% का दरले नगद लाभांश (बोनस शेयर तथा नगद लाभांशमा लाग्ने कर समेत) प्रदान गर्न सिफारिस गरेकोले सो प्रस्ताव उपर छलफल गरि स्वीकृत गर्ने।
- (४) आर्थिक वर्ष २०७०/०७१ को लागि लेखापरीक्षक नियुक्त गर्ने र निजको पारिश्रमिक निर्धारण गर्ने।
- (५) संचालकको पारिश्रमिक, भत्ता र सुविधा सम्बन्धी व्यवस्थामा परिमार्जन/ संशोधन गर्ने।

(ख) विशेष प्रस्ताव

- १) मिति २०७०/०९/२७ मा बसेको संचालक समितिको १५७ औं बैठकले आ.व. २०६९/७० को मुनाफा तथा संचित कोषमा रहेको रकम समेतबाट कायम रहेको चुक्ता पूँजीको ७% का दरले बोनस शेयर जारी गर्ने तथा उक्त अनुपातमा बोनस शेयर जारी गर्दा हुन आउने भिन्न अंक (Fraction) लाई पछि समायोजन गर्ने गरी यथावत राख्ने र सोही हदसम्म बैंकको अधिकृत पूँजी, जारी पूँजी र चुक्ता पूँजी वृद्धि गर्न स्वीकृति प्रदान गर्ने।
- २) उपयुक्त अन्य बैंक तथा वित्तीय संस्थाहरूसँग गाभ्ने वा गाभिने (मर्जर वा एक्विजिसन) सम्बन्धमा प्रचलित ऐन कानून बमोजिम गर्नु पर्ने सम्पूर्ण कार्य गर्न सञ्चालक समितिलाई गत वर्षको साधारण सभाबाट दिइएको अख्तियारी यथावत कायम राख्ने।
- ३) बैंकको प्रवन्ध पत्र, नियमावली (संलग्न विवरण अनुसार) मा आवश्यक परिमार्जन/ संशोधन गर्ने।

ग) विविध।

आज्ञाले

कम्पनी सचिव



साधारण सभा सम्बन्धी अन्य जानकारी

- (१) यस विकास बैंकको छैठौँ वार्षिक साधारण सभा प्रयोजनको लागि मिति २०७१/३/१८ गतेदेखि २०७१/३/३२ गतेसम्म विकास बैंकको शेयरधनी दर्ता पुस्तिका बन्द रहने छ । शेयरधनी दर्ता पुस्तिका बन्द भएको मिति २०७१/३/१८ गते भन्दा अघिल्लो दिनसम्म नेपाल स्टक एक्सचेन्ज लिमिटेडमा भएको कारोवारबाट शेयर खरिद गरी शेयरधनी पुस्तिका बन्द भएको ७ (सात) कार्य दिनसम्म नामसारी तथा दाखिला खारेजीका लागि आवश्यक कागजात सहित विकास बैंकको शेयर रजिष्ट्रार श्री एस क्यापिटल लिमिटेड, लालकोलनी मार्ग, लालदरवार, काठमाडौँमा पेश भएको विवरणको आधारमा कायम भएका शेयरधनीहरूलाई मात्र छैठौँ वार्षिक साधारण सभामा भाग लिन योग्य मानिने छन ।
- (२) वार्षिक साधारण सभामा भाग लिन इच्छुक शेयरधनी महानुभावहरूले आफ्नो परिचय खुल्ने प्रमाण-पत्र वा सोको प्रतिलिपी अनिवार्य रुपमा साथमा लिई आउनु हुन अनुरोध छ ।
- (३) साधारण सभामा भाग लिन वा मतदान गर्नका लागि प्रतिनिधि (प्रोक्सी) नियुक्त गर्न चाहने शेयरधनीहरूले बैंकको अर्को शेयरधनीलाई प्रतिनिधिपत्र (प्रोक्सी फाराम) भरी प्रतिनिधि नियुक्त गरी सभा सुरु हुनु भन्दा कम्तीमा ७२ घण्टा अगावै बैंकको केन्द्रिय कार्यालय कमलादी, काठमाण्डौँमा दर्ता गराई सक्नु पर्नेछ । आफ्नो शेयर विभाजन गरी वा नगरी एक भन्दा बढी व्यक्तिलाई प्रतिनिधि नियुक्त गरेमा वा अन्य कुनै किसिमबाट छुट्याएर दिएको प्रोक्सी स्वतः बदर हुनेछ ।
- (४) एक जना शेयरधनीले एक भन्दा बढीलाई प्रतिनिधि (प्रोक्सी) मुक्कर गरेमा प्रतिनिधि (प्रोक्सी) स्वतः बदर हुनेछ । तर प्रतिनिधि (प्रोक्सी) दिने शेयरधनीले आफूले अघि दिएको प्रतिनिधि (प्रोक्सी) बदर गरेको व्यहोरा स्पष्ट उल्लेख गरि छुट्टै निवेदन दिई अर्को शेयरधनीलाई प्रतिनिधि (प्रोक्सी) नियुक्त गरेमा त्यसरी नियुक्त प्रतिनिधि (प्रोक्सी) ले सभामा भाग लिन र मतदान गर्न पाउने छ यस्तो अवस्थामा अघिल्लो प्रतिनिधि (प्रोक्सी) स्वतः बदर भएको मानिनेछ ।
- (५) कुल बिक्रि भएको शेयरको १५ प्रतिशत भन्दा बढी एउटै व्यक्तिले प्रोक्सी ल्याएमा १५ प्रतिशतको मात्र गणना गरिनेछ ।
- (६) नाबालक वा विक्षिप्त शेयरधनीको तर्फबाट बैंकको शेयर लगत कितावमा संरक्षकको रुपमा नाम दर्ता भएको व्यक्तिले सभामा भाग लिन वा मतदान गर्न वा प्रतिनिधि तोक्न सक्नुहुनेछ ।
- (७) शेयरधनीहरूबाट उठेका प्रश्न, जिज्ञासा वा मन्तव्यहरूको सम्बन्धमा संचालक समितिको तर्फबाट अध्यक्ष वा अध्यक्षबाट अनुमती प्राप्त व्यक्तिले जवाफ दिनु हुनेछ ।
- (८) शेयरधनी महानुभावहरू सभास्थल आउंदा भोला, व्याग जस्ता वस्तुहरू नलिई आउनु हुन अनुरोध गरिन्छ । आवश्यक देखेमा सुरक्षाकर्मीले सुरक्षा जांच गर्न सक्ने हुंदा सो कार्यमा सहयोग गरिदिनु हुन समेत अनुरोध गरिन्छ ।
- (९) साधारण सभा सम्बन्धमा थप जानकारी आवश्यक परेमा बैंकको केन्द्रिय कार्यालय कमलादी, काठमाण्डौँमा सम्पर्क गर्नु हुन वा हाम्रो Website: www.jbbl.com.np मा हेर्नु हुन अनुरोध छ ।

ज्योति विकास बैंक लिमिटेड कमलादी, काठमाडौं

प्रतिनिधि - प्रोक्सी नियुक्त गर्ने निवेदन फाराम ।

श्री संचालक समिति,
ज्योति विकास बैंक लि.
कमलादी, काठमाडौं ।

विषय : प्रतिनिधि नियुक्त गरेको बारे ।

महोदय,

.....अञ्चल.....जिल्ला.....न.पा.वडा नं.....बस्ने म/हामी

.....ले त्यस विकास बैंकको शेयरवालाको हैसियतले २०७१ साल आषाढ ३२ गते बुधवार (तदनुसार १६ जुलाई, २०१४) का दिन हुने छैठौं वार्षिक साधारण सभामा स्वयम् उपस्थित भई छलफल तथा निर्णयमा सहभागी हुन नसक्ने भएकोले उक्त सभामा भाग लिन तथा मतदान गर्नको लागि.....

जिल्ला.....न.पा. वडा नं.....बस्ने त्यस विकास बैंकका शेयरवाला श्री.....

.....शेयर प्रमाण पत्र नं.....लाई मेरो/हाम्रो प्रतिनिधि मनोनित गरि पठाएको छु/छौं ।

प्रतिनिधि हुनेको

नाम :

दस्तखत :

ठेगाना :

शेयर प्रमाण पत्र नं.:

शेयर संख्या :

मिति :

प्रतिनिधि नियुक्त गर्नेको

नाम :

दस्तखत :

ठेगाना :

शेयर प्रमाण पत्र नं.:

शेयर संख्या :

मिति :

द्रष्टव्य : यो निवेदन साधारण सभा हुनुभन्दा कम्तिमा ७२ घण्टा अगावै विकास बैंकको कार्यालय, कमलादी, काठमाडौंमा पेश गरिसक्नु पर्नेछ । एक भन्दा बढी प्रतिनिधि (प्रोक्सी) को नाम उल्लेख गरेमा प्रतिनिधि (प्रोक्सी) नियुक्त गरेको फारम रद्द गरिने छ ।

ज्योति विकास बैंक लि. कमलादी, काठमाडौं

प्रवेश पत्र

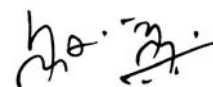
विकास बैंकको मिति २०७१ साल आषाढ ३२ गते बुधवार (तदनुसार १६ जुलाई, २०१४) का दिन हुने छैठौं वार्षिक साधारण सभामा भाग लिन यो प्रवेश-पत्र जारी गरिएको छ ।

शेयरधनीको नाम :

शेयर प्रमाण पत्र नं. :

शेयरधनी परिचय नं. :

कुल शेयर संख्या :



कम्पनी सचिव

(सभा कक्षमा प्रवेश गर्न यो प्रवेश-पत्र अनिवार्य रूपमा लिई आउनु हुन अनुरोध छ ।)

ज्योति विकास बैंक लिमिटेडको संचालक समितिको वार्षिक प्रतिवेदन आर्थिक वर्ष २०६८/७०

आदरणीय शेयरधनी महानुभावहरू,

यस ज्योति विकास बैंक लिमिटेडको छैठौँ वार्षिक साधारण सभामा उपस्थित सम्पूर्ण शेयरधनी महानुभावहरूलाई सञ्चालक समितिको तर्फबाट म हार्दिक स्वागत गर्दछु। यस अवसरमा म २०७० आषाढ मसान्तको बैंकको वासलात, आर्थिक वर्ष २०६९/७० को नाफा-नोक्सान हिसाब, नाफा-नोक्सान बाँडफाँड हिसाब, नगद प्रवाह विवरण तथा आवश्यक अन्य वित्तीय विवरणहरू सभाको स्वीकृतिका लागि प्रस्तुत गर्दछु। म यस सभामा बैंकिंग क्षेत्रको परिसूचक तथा बैंकको गत आर्थिक वर्षको कारोबारको समीक्षा तथा भावी कार्यक्रमहरू प्रस्तुत गर्दछु।

बैंकिङ्ग क्षेत्रका परिसूचक

आर्थिक वर्ष २०६९/७० मा देशको समष्टिगत आर्थिक स्थिति सामान्य रहेको पाइन्छ। आर्थिक वृद्धिदर र मुद्रास्फीति दर नेपाल सरकारले लिएको लक्ष्य अनुसार हासिल नभए पनि मौद्रिक एवम् वित्तीय परिसूचकहरू, भुक्तानी सन्तुलन र राजस्व सङ्कलन उत्साहप्रद रहेको देखिन्छ। आर्थिक वर्ष २०६९/७० मा बैंक तथा वित्तीय संस्थाहरूमा तरलता स्थिति सहज भएको कारण अल्पकालिक तथा दीर्घकालिक व्याजदरहरू अघिल्लो वर्षको तुलनामा घट्न गएको छ। सो अनुसार आ.व. २०६८/६९ को आषाढ महिनामा ९१ दिने ट्रेजरी बिल्सको भारित औसत व्याजदर १.१५ प्रतिशत कायम रहेकोमा आर्थिक वर्ष २०६९/७० को आषाढ महिनामा १.१९ प्रतिशतमा रहेको छ। त्यसैगरी बैंक तथा वित्तीय संस्थाहरूको समग्र तरलता निक्षेप अनुपात २०६९ असार मसान्तमा ३२.५ रहेकोमा २०७० आषाढ मसान्तमा ३२.७ प्रतिशत पुगेको छ।

आर्थिक वर्ष ०६९/७० मा बैंक तथा वित्तीय संस्थाहरूको कर्जा तथा लगानी १८.६ प्रतिशत (रु. १८० अर्ब २० करोड) ले बढेकोमा आर्थिक वर्ष २०७०/७१ को पहिलो महिनामा बैंक तथा वित्तीय संस्थाहरूको कर्जा तथा लगानी सीमान्त रुपले अर्थात रु. ४८ करोडले घटेको देखिन्छ। यसै गरी समीक्षा अवधिमा बैंक तथा वित्तीय संस्थाहरूको निक्षेप परिचालन औसत १७.४ प्रतिशतले (रु. १७६ अर्ब २७ करोड) ले बढेको छ। वाणिज्य बैंकहरूको निक्षेप परिचालन १७.९ प्रतिशतले र विकास बैंकहरूको २७.१ प्रतिशतले बढेको छ भने वित्त कम्पनीहरूको निक्षेप परिचालन ९.६ प्रतिशतले घटेको छ। अघिल्लो वर्षको सोही अवधिमा वाणिज्य बैंक र विकास बैंक निक्षेप परिचालनको वृद्धिदर क्रमशः २६.७ प्रतिशत र ३४.७ प्रतिशतले बढेको थियो भने वित्त कम्पनीहरूको निक्षेप परिचालन ७.५ प्रतिशत घटेको थियो। समीक्षा अवधिमा विप्रेषण आय र सेवा निर्यात उल्लेख्य रुपमा बढेको, आर्थिक गतिविधिमा केही तिब्रता आएको तथा बैंक तथा वित्तीय संस्थाहरूप्रति सर्वसाधारणको विश्वसनीयतामा निरन्तरता देखिएकाले पनि निक्षेप परिचालन सकारात्मक रहन गएको मान्न सकिन्छ।

यस बीचमा वित्तीय तथा बैंकिङ्ग क्षेत्रमा कुनै अवधिमा तरलता अधिक हुने र कुनै बेला तरलतामा संकुचन आउने गरेको पनि छ। त्यस्तै कर्जा लगानी गर्ने आकर्षक वातावरण नभएकोले उत्पादनमूलक क्षेत्रमा बैंकको कर्जा प्रवाह संतोषजनक रुपमा रहेको छ भन्न सक्ने अवस्था छैन र लगानी गर्ने उपयुक्त वातावरण नभएको अवस्थामा कर्जाको माग न्यून रहेको छ। यस परिस्थितिमा समग्र वित्तीय तथा बैंकिङ्ग क्षेत्रको कारोवारलाई समीक्षा वर्षमा सन्तोषजनक मान्न सक्ने देखिदैन।

ज्योति विकास बैंकको वित्तीय स्थिति

आर्थिक वर्ष २०६८/६९ र आर्थिक वर्ष २०६९/७० मा यस बैंकको वित्तीय स्थितिको तुलनात्मक विवरण देहाय बमोजिम रहेको छ।

रु. हजारमा

शिर्षक	२०६८/६९	२०६९/७०	वृद्धि प्रतिशत (२०६८/६९ - २०६९/७०)
कूल सम्पत्ति	४,४२१,९९२	४,९०१,९३३	११%
निक्षेप	३,५५५,४८१	३,९२६,७४०	१०%
कर्जा अधिविक्रय / खरीद तथा डिस्काउन्ट गरिएका विलहरू	३,०३१,७२९	३,३८८,५७४	१२%
लगानी	२०६,९२१	१५९,२२०	-२३%
खुद व्याज आम्दानी	१८५,८९४	२२४,०४९	२१%
अन्य संचालन आम्दानी	२४,८०२	२६,०८७	५%
संचालन खर्च	३९२,१७४	४१२,२९९	५%
संचालन मूनाफा	८७,२१५	११४,८६९	३२%
खुद नाफा/(नोक्सान)	५५,४७४	७०,०९३	२६%
पूँजी कोष	२५%	२२%	-१३%



- क) कर्जा अधिविकर्ष तथा खरीद तथा डिस्काउन्ट गरिएका बिलहरू: कर्जा सापटी तथा अधिविकर्ष तर्फ बैंकले आर्थिक वर्ष २०६८/६९ मा रु. ३ अरब ३ करोड १७ लाख २९ हजार कर्जा प्रवाह गरेकोमा २०६९/७० मा अधिल्लो वर्षको तुलनामा १२ प्रतिशतले वृद्धि भई रु. ३ अरब ३८ करोड ८५ लाख ७४ हजार कर्जा पुगेको छ। कुल कर्जा सापटीमध्ये रियल स्टेट क्षेत्रमा १० प्रतिशत, हाउजिङ क्षेत्रमा ११.२ प्रतिशत, मार्जिन लेन्डिङमा ३.६ प्रतिशत, थोक तथा खुद्रा विक्रेतामा २७.२ प्रतिशत र अधिविकर्ष कर्जामा ३१.८ प्रतिशत तथा अन्य कर्जामा १५.६ प्रतिशत रहेको छ।
- ख) निक्षेप संकलन: आ.व. २०६८/६९ मा बैंकले कूल रु. ३ अरब ५५ करोड ५४ लाख ८१ हजार निक्षेप परिचालन गरेकोमा आ.व. २०६९/७० मा १० प्रतिशतले वृद्धि भई रु. ३ अरब ९२ करोड ६७ लाख ४० हजार पुगेको छ।
- ग) खूद ब्याज आम्दानी: आ.व. २०६८/६९ मा बैंकको खुद ब्याज आम्दानी रु. १८ करोड ५८ लाख ९४ हजार रहेकोमा चालु आ.व.मा २१ प्रतिशतले वृद्धि भई रु. २२ करोड ४० लाख ४९ हजार पुगेको छ।
- घ) अन्य संचालन आम्दानी: आ.व. २०६८/६९ मा बैंकको अन्य संचालन आम्दानी रु. २ करोड ४८ लाख २ हजार रहेकोमा आ.व. २०६९/७० मा ५ प्रतिशतले वृद्धि भई रु. २ करोड ६० लाख ८७ हजार पुगेको छ।
- ङ) संचालन खर्च: आ.व. २०६८/६९ मा बैंकको कूल संचालन खर्च रु. ३९ करोड २१ लाख ७४ हजार रहेकोमा आ.व. २०६९/०७० मा ५ प्रतिशतले वृद्धि भई रु. ४१ करोड २२ लाख ९९ हजार पुगेको छ।
- च) संचालन मुनाफा: आ.व. २०६८/६९ मा बैंकको संचालन मुनाफा रु. ८ करोड ७२ लाख १५ हजार रहेकोमा आ.व. २०६९/०७० मा ३२ प्रतिशतले वृद्धि भई रु. ११ करोड ४८ लाख ६९ हजार पुगेको छ।
- छ) पूँजी कोषको पर्याप्तता: आर्थिक वर्ष २०६८/६९ को अन्त्यमा पूँजी कोषको अनुपात २५ प्रतिशत रहेकोमा आर्थिक वर्ष २०६९/७० मा उक्त अनुपात २२ प्रतिशत कायम रहेको छ, जुन नेपाल राष्ट्र बैंकको निर्देशनबमोजिम कायम गर्नुपर्ने न्यूनतम ११.० प्रतिशतभन्दा दोब्बर रहेको छ। यस आ.व.मा विगतको भन्दा १३ प्रतिशतले घटि देखिनुमा कर्जा लगानी बढ्दै जाँदा पूँजीकोष घट्दै जाने कारणले भएको हो।
- ज) लगानी: आर्थिक वर्ष २०६८/६९ को तुलनामा आर्थिक वर्ष २०६९/७० मा लगानी तर्फ २३ प्रतिशतले ऋणात्मक देखिनुमा लगानी शिर्षक अन्तर्गत मुख्यतः ट्रेजरी बिल्लस तथा विकास ऋणपत्र मात्र रहेकोमा आ.व. २०६९/७० मा रु. ४ करोड ७७ लाख २ हजारको ट्रेजरी बिल्लस भुक्तानी भएकोले ऋणात्मक देखिएको हो।

शाखा विस्तार

आर्थिक वर्ष २०६९/७० मा कास्कीको पोखरा र बाँकेको नेपालगन्जमा गरी थप २ शाखा विस्तार गरिएको र चालु आ.व. मा जाजरकोटको खलंगामा थप १ शाखा सञ्चालनमा ल्याइएकोले बैंकको हाल २० वटा शाखाहरु कार्यरत छन्।

संस्थागत सुशासन

बैंकमा संस्थागत सुशासन (Corporate Governance) को स्तरलाई उच्च कायम राख्न संचालक समितिका कामकारवाहीहरु तथा बैंकका अन्य सबै क्रियाकलापहरुलाई पारदर्शीरूपमा संचालन गरी संस्थागत सुशासन कायम गर्न बैंक सदा क्रियाशील रहेको छ। नेपाल राष्ट्र बैंक एवं अन्य सम्बद्ध निकायहरुबाट जारी भएका नीति एवं निर्देशनलाई बैंकले पूर्ण रूपमा लागू गर्दै आएको छ।

सूचना प्रविधि

सूचना प्रविधिको विकासका साथै ग्राहकवर्गको आवश्यकतालाई परिपूर्ति गर्न सूचना प्रविधिको भूमिकालाई ध्यानमा राखी SMS बैंकिंग, e-banking, ATM, टेलिफोन तथा मोबाइल महशुल तिर्ने Top up जस्ता प्रविधिमूलक सेवाहरुका साथै हामीले बैंकका शाखाहरुबाट Any Branch Banking System (ABBS) सेवासमेत संचालन गरेका छौं। साथै भविष्यमा समेत सूचना प्रविधिमा समयानुकूल सुधार एवं विकास गर्दै लाने लक्ष्य लिएका छौं।

आन्तरिक नियन्त्रण प्रणाली

बैंकिंग व्यवसायमा निहित कर्जा, बजार तथा सञ्चालन लगायतका जोखिमहरुलाई दृष्टिगत गरी बैंकले आन्तरिक नियन्त्रण प्रणालीलाई दृढो पार्ने नीति लिएको छ। यस सम्बन्धमा बैंकिंग कारोवारका सबै कामहरु, नीति, नियमहरु बनाई कार्यान्वयनमा ल्याइएको छ। त्यसै गरी बैंकका कामकारवाहीहरु प्रचलित कानून बमोजिम भए गरेको छ, छैन त्यसको यकिन गर्ने उद्देश्यले बैंकमा एउटा स्वतन्त्र (Independent) आन्तरिक लेखा परीक्षण विभाग गठन भई सो विभागलाई संचालकको संयोजकत्वमा गठित लेखापरीक्षण समिति मातहत राखिएको छ।

कार्ड व्यवसाय

बैंकले विगत वर्ष देखि Smart Choice Technology (SCT) Pvt. Ltd. को सदस्यको रूपमा आबद्ध भई नेपाल र भारतमा चल्ने SCT डेबिट कार्डको माध्यमद्वारा ग्राहकहरुलाई सेवा दिँदै आएको छ।

विप्रेषण कारोबार

बैंकले Western Union-CG Finco, Domestic-CG Finco, Prabhu Money Transfer, Prithivi Express, Himal Remit, IME Money Transfer, Reliable Remit जस्ता विप्रेषणको काम गर्ने संस्थाहरूसँग सम्झौता गरी विप्रेषण सम्बन्धी कार्यलाई निरन्तरता दिएको छ ।

संस्थागत सामाजिक उत्तरदायित्व

संस्थागत सामाजिक उत्तरदायित्व (Corporate Social Responsibility) कार्यक्रम अन्तर्गत बैंकद्वारा पाँचौं वार्षिकोत्सवका अवसरमा रक्तदानको कार्यक्रम सहित श्री बाल पुनस्थापना तथा कल्याण केन्द्रलाई रु. २५,०००/- हजार प्रदान गरिएको छ ।

संचालक समितिमा हेरफेर र त्यसको कारण

चालु आर्थिक वर्षमा बैंकको संचालक समितिका सदस्य श्री केशवराज आचार्यले मिति २०६९/९/१८ गते राजिनामा दिनु भएकोमा स्वीकृत भएकोले उक्त संचालक पद रिक्त रहेको छ ।

अन्य समितिहरू

लेखा परीक्षण समिति: बैंकको लेखा परीक्षकको नियुक्तिको लागि सिफारिस गर्न, बैंकको आन्तरिक लेखापरीक्षणको कार्यक्षेत्र निर्धारण गर्न, आन्तरिक, बाह्य तथा केन्द्रीय बैंकबाट भएको लेखा परीक्षणको सिलसिलामा प्राप्त भएका कैफियतहरूको समीक्षा गर्न र बैंकको आन्तरिक लेखा परीक्षण विभागले पेश गरेको आन्तरिक लेखापरीक्षण प्रतिवेदनमा उल्लेखित कैफियतहरू उपर समीक्षा गर्नको लागि संचालक श्री हरिचन्द्र खड्काको संयोजकत्वमा लेखा परीक्षण समिति गठन गरिएको छ । सञ्चालक श्री चन्द्र शेखर अधिकारी सदस्य र बैंकका आन्तरिक लेखा परीक्षण विभाग प्रमुख सदस्य-सचिव रहने व्यवस्था गरिएको छ र सो समितिले कार्य गरिरहेको छ ।

कर्मचारी व्यवस्थापन तथा सेवा सुविधा समिति: बैंकको लागि कर्मचारीको नियुक्ति एवं बढुवा सम्बन्धी कार्य सम्पादन गर्नको लागि सञ्चालक श्री ध्रुव कोइरालाको संयोजकत्वमा सञ्चालक श्री हरि प्रसाद आचार्य सदस्य र बैंकका प्रमुख कार्यकारी अधिकृत सदस्य, लेखा विभाग प्रमुख सदस्य, जनशक्ति व्यवस्थापन विभाग प्रमुख सदस्य-सचिव रहेको कर्मचारी व्यवस्थापन तथा सेवा सुविधा समिति गठन गरिएको छ र सो समितिले कार्य गरिरहेको छ ।

जोखिम व्यवस्थापन समिति: बैंकको सम्पत्तिको गुणस्तरलाई नियन्त्रण तथा सम्पत्तिहरूको जोखिम व्यवस्थापन गर्नका लागि संचालक श्री छत्रमान श्रेष्ठको संयोजकत्वमा लेखापरीक्षण समितिका संयोजक पदेन सदस्य, संचालक श्री रामचन्द्र सिग्देल सदस्य, कार्य संचालन विभाग प्रमुख सदस्य, र जोखिम व्यवस्थापन सम्बन्धी इकाई प्रमुख सदस्य-सचिव रहेको एक जोखिम व्यवस्थापन समिति गठन गरिएको छ र सो समितिले कार्य गरिरहेको जानकारी गराउँदछु ।

सरकारी राजस्वमा योगदान

आर्थिक वर्ष २०६९/७० मा बैंकले नेपाल सरकारलाई कर्पोरेट करको रूपमा रु.३,२५,४४,८०४/- बुझाई योगदान पुर्याएको छ ।

बैंकको कारोवारलाई असर पार्ने मुख्य कारकहरू

बैंकको कारोवारलाई असर पार्न सक्ने विभिन्न किसिमका जोखिमहरूलाई तल प्रस्तुत गरेको छु ।

१. नेपाल सरकार वा नेपाल राष्ट्र बैंकले विकास बैंक सम्बन्धी नीतिमा परिवर्तन गर्दा सिर्जना हुन सक्ने संभावित जोखिमहरू ।
२. विदेशी विनिमय कारोबार गर्दा विनिमयदरमा हुने परिवर्तनबाट हुन सक्ने जोखिमहरू ।
३. निक्षेप तथा कर्जा लगानीको ब्याजदरमा हुने परिवर्तनबाट असर गर्ने जोखिमहरू ।
४. यथासमयमा कर्जा असुली नभई उत्पन्न हुने जोखिमहरू ।
५. देशको आर्थिक अवस्थामा आउने परिवर्तनबाट पर्न सक्ने जोखिमहरू ।
६. जमानतपत्र जारी गर्ने जस्ता गैर-कोषीय सेवाहरू प्रदान गर्दा हुन सक्ने संभावित जोखिमहरू ।
७. पूँजी बजारमा आउन सक्ने उतारचढावबाट हुन सक्ने जोखिमहरू ।

लेखा परीक्षकको नियुक्ति

बैंकको आर्थिक वर्ष २०६९/७० का हरहिसाबहरू लेखा परीक्षण गर्नको लागि श्री बि.आर.एस न्यौपाने एण्ड कम्पनीलाई लेखा परीक्षकको रूपमा नियुक्त गरिएको थियो ।

मानव संसाधन

२०७० आषाढ मसान्तसम्ममा बैंकमा कुल १७४ जना कर्मचारी कार्यरत रहेका छन् । ग्राहक वर्गलाई सर्वसुलभ तथा समयमा सेवा उपलब्ध गराई व्यावसायिक उद्देश्य प्राप्त गर्न बैंकको जनशक्तिको दक्षता वृद्धिका लागि कर्मचारीहरूलाई आवश्यक तालिमहरू दिँदै जाने नीति लिइएको छ ।

भावी कार्यक्रम

आजको प्रतिस्पर्धात्मक बैंकिंग बजारमा ज्योति विकास विकास बैंकको सुदृढ उपस्थितिको लागि आगामी आ.व. मा देहायका थप कार्यक्रमहरु ल्याउने योजना रहेको जानकारी गराउन चाहन्छु ।

१. देशको उत्पादन तथा सेवा व्यवसायमा वृद्धि गरी आय तथा रोजगारी श्रृजना गर्न आवश्यक प्राविधिक सहायता सहितको लघु, साना तथा मझौला उद्योगहरु (Micro, Small and Medium Enterprises – MSME) मा लगानी वृद्धि गर्ने ।
२. कृषि तथा पर्यटनको विकासमा प्रत्यक्ष रुपमा योगदान पुऱ्याउन व्यावसायिक कृषि यन्त्र तथा औजार, कृषिमैत्री उद्योगहरु एवं पर्यटन व्यवसायमा लगानी वृद्धि गर्ने ।
३. देश विकासको लागि उर्जा र पूर्वाधार विकासको महत्वपूर्ण भूमिका हुने तथ्यलाई हृदयंगम गरी यस बैंकको अगुवाईमा “जलश्रोत तथा पूर्वाधार विकास कोष” स्थापना गरी लगानीमा वृद्धि गर्ने ।
४. ज्योति विकास बैंकलाई अग्रणी बैंकमा रुपान्तरण गर्न उपयुक्त वैदेशिक रणनीतिक साभेदार पहिचान गर्ने ।
५. वैदेशिक रोजगारबाट देशमा भित्रिने विप्रेषण (Remittance) लाई दिगो रुपमा लगानी गर्ने वातावरणका लागि सघाउ पुऱ्याउन ज्योति रेमिट (Joyti Remit) को व्यवस्था गरी बचत तथा लगानीमुखी रेमिटमा प्रवर्द्धित गराउने ।
६. सामान्य तथा विपन्न परिवारको आय र रोजगारीमा पहुँच बढाई गरीव परिवारलाई पनि बैंकयोग्य बनाइ उनीहरुको जीवन स्तरमा सुधार ल्याउन विशेष सहूलियत सहितको ‘ज्योति लघु वित्त सेवा’ कार्यान्वयन गर्ने ।
७. बैंकका शाखाहरु भएको क्षेत्रलाई केन्द्रविन्दु मानी त्यस वरिपरिका वासिन्दाहरुलाई भरपर्दो र पूर्ण बैंकिंग सेवा प्रदान गर्ने ।
८. बैंकको जनशक्तिलाई आधुनिक बैंकिंग सीप र ज्ञान उपलब्ध गराई ज्योति विकास बैंकको बैंकिंग सेवाप्रति प्रतिष्ठा आर्जन सहित ब्राण्ड इमेज निर्माण गर्ने ।

लेखा परीक्षण, वासलात र अन्य विवरण

२०७० आषाढ मसान्तको वासलात, २०६९/७० को नाफा-नोक्सान हिसाब, नाफा नोक्सान बाँडफाँड हिसाब, नगद प्रवाह विवरण, सम्बद्ध अनुसूचिहरु र लेखा परीक्षकको प्रतिवेदन यसै प्रतिवेदनका अंगको रुपमा राखिएको छ । साथै कम्पनी ऐन २०६३ को परिच्छेद ७ दफा १०९ को उपदफा (४) बमोजिमका विवरणहरुलाई अनुसूचिको रुपमा प्रस्तुत गरिएको छ ।

नाफा नोक्सान बाँडफाँड

आर्थिक वर्ष २०६९/७० मा रु. ७,००,९२,७००/- खूद नाफा भएकोमा बैंक तथा वित्तीय संस्था सम्बन्धी ऐन २०६३ को दफा ४४ बमोजिम खूद नाफाको २० प्रतिशत अर्थात् रु. १,४०,१८,५४०/- साधारण जगेडा कोषमा छुट्याइएको छ । यसै गरी सोही ऐनको दफा ४५ बमोजिम विदेशी मुद्राको विनिमय दरमा परिवर्तन भएको कारणबाट यस वर्ष खूद नाफा ५०,१५२/- मध्ये २५ प्रतिशत अर्थात् रु. १२,५३८/- सटही घटवढ कोषमा छुट्याइएको छ । यसको अतिरिक्त स्थगन कर कोषमा रु. १८,९०,६९०/- बाँडफाँड गरी बाँकी रकम रु. ५,६०,६९,६२२/- र गत आ.व. ०६८/६९ को संचित मुनाफा रु. ४,५५,२७,७६१/- समेत समायोजन गरी कुल रु. १०,१५,८९,३८३/- रकम वितरणयोग्य मुनाफामध्ये चुक्ता पूँजीको ७ प्रतिशत बोनस शेयरका लागि रु. ५,१८,००,०००/- र ५.६० प्रतिशत नगद लाभांशको लागि रु. ४,१४,४०,०००/- (नगद लाभांश तथा बोनसको कर सहित) रकम वितरणका लागि प्रस्ताव गरिएको छ ।

धन्यवाद ज्ञापन

शेयरधनी महानुभावहरुबाट प्राप्त सौहार्द हौसलाले बैंक सधैं प्रगतितर्फ उन्मुख हुने कुरामा हामी विश्वस्त छौं । समस्त ग्राहक महानुभावहरुले बैंकप्रति दर्शाउनु भएको विश्वासले हामीलाई आगामी दिनहरुमा दृढताकासाथ अघि बढ्ने प्रेरणा प्रदान गरेको छ । यहाँहरुको सहयोग र सदभावले आउँदा वर्षहरुमा बैंकले अघि सारेको लक्ष्य प्राप्त गर्ने कुरामा हामी विश्वस्त छौं । बैंकलाई अनवरत रुपमा मार्ग दर्शन, परामर्श तथा समयमै कार्य सम्पादन गरी सहयोग पुऱ्याउदै आउनु भएका शेयरधनी महानुभावहरु, नेपाल सरकारका विभिन्न निकायहरु, नेपाल राष्ट्र बैंक, कम्पनी रजिष्ट्रारको कार्यालय, नेपाल धितोपत्र बोर्ड, नेपाल स्टक एक्सचेन्ज लिमिटेड र यस बैंकको शेयर रजिष्ट्रार (एस क्यापिटल लिमिटेड) लगायत सम्पूर्ण निकायहरु तथा महानुभावहरुलाई विशेष धन्यवाद दिन चाहन्छौं । साथै, बैंकका गतिविधिहरुलाई सकारात्मकरूपमा जनसमक्ष पुऱ्याइदिने संचारजगत् र प्रत्यक्ष अप्रत्यक्ष रुपमा बैंकलाई सहयोग पुऱ्याउने सम्पूर्ण शुभेच्छुकहरुप्रति पनि संचालक समितिको तर्फबाट म हार्दिक आभार व्यक्त गर्दछु । यस अवसरमा निरन्तर रुपमा प्रतिवद्ध भई सेवा गर्ने बैंक व्यवस्थापन तथा कर्मचारीहरुलाई धन्यवाद छ ।

धन्यवाद !

मिति : २०७१ आषाढ ३२ गते

संचालक समितिको तर्फबाट

ध्रुव कुमार उप्रेती

अध्यक्ष

कम्पनी ऐन २०६३ को दफा १०९ उपदफा ४ अनुसार खुलाइएका विवरणहरू

- (क) **विगत वर्षको कारोबारको सिंहावलोकन :**
यस सम्बन्धमा सञ्चालक समितिको प्रतिवेदनमा विस्तृत उल्लेख गरिएको छ ।
- (ख) **राष्ट्रिय तथा अन्तर्राष्ट्रिय परिस्थितिबाट कम्पनीको कारोबारलाई कुनै असर परेको भए सो असर :**
सारभूत रुपमा प्रत्यक्ष असर नभएको ।
- (ग) **प्रतिवेदन तयार भएको मितिसम्म चालू वर्षको उपलब्धि र भविष्यमा गर्नु पर्ने कुराको सम्बन्धमा सञ्चालक समितिको धारणा :**
यस सम्बन्धमा सञ्चालक समितिको प्रतिवेदनमा विस्तृत उल्लेख गरिएको छ ।
- (घ) **कम्पनीको औद्योगिक वा व्यावसायिक सम्बन्ध :**
बैंकको व्यावसायिक सम्बन्धमा सञ्चालक समितिको प्रतिवेदनमा विस्तृत उल्लेख गरिएको छ ।
- (ङ) **सञ्चालक समितिमा भएको हेरफेर र सोको कारण :**
यस सम्बन्धमा सञ्चालक समितिको प्रतिवेदनमा उल्लेख गरिएको छ ।
- (च) **कारोबारलाई असर पार्ने मुख्य कुराहरू :**
बैंकको कारोबारलाई असर पार्ने निम्न समस्या र चुनौतिहरू पहिचान गरिएका छन्:
१. बढ्दो प्रतिस्पर्धा
२. लगानीको न्यून सम्भाव्यता
- (छ) **लेखापरीक्षण प्रतिवेदनमा कुनै कैफियत उल्लेख भएको भए सो उपर सञ्चालक समितिको प्रतिक्रिया :**
सारभूत कैफियत नरहेको ।
- (ज) **लाभांश बाँडफाँड गर्न सिफारिस गरिएको रकम :**
चुक्ता पूँजीको ७ प्रतिशत बोनस शेयरका लागि रु. ५,१८,००,०००/- र ५.६० प्रतिशत नगद लाभांशको लागि रु. ४,१४,४०,०००/- (नगद लाभांश तथा बोनसको कर सहित) रकम बाँडफाँडको लागि सिफारिस गरिएको छ ।
- (झ) **शेयर जफत भएको भए जफत भएको शेयर संख्या, त्यस्तो शेयरको अङ्कित मूल्य, त्यस्तो शेयर जफत हुनु भन्दा अगावै सो बापत कम्पनीले प्राप्त गरेको जम्मा रकम र त्यस्तो शेयर जफत भएपछि सो शेयर बिक्री गरी कम्पनीले प्राप्त गरेको रकम तथा जफत भएको शेयर बापत रकम फिर्ता गरेको भए सोको विवरण :**
शेयर जफत नभएको ।
- (ञ) **विगत आर्थिक वर्षमा कम्पनी र यसको सहायक कम्पनीको कारोबारको प्रगति र सो आर्थिक वर्षको अन्तमा रहेको स्थितिको पुनरावलोकन :**
बैंकले प्रतिवेदन वर्षमा गरेको प्रगति सम्बन्धमा सञ्चालक समितिको प्रतिवेदनमा विस्तृत उल्लेख गरिएको छ भने बैंकको कुनै पनि सहायक कम्पनी रहेको छैन ।
- (ट) **कम्पनी तथा त्यसको सहायक कम्पनीले आर्थिक वर्षमा सम्पन्न गरेको प्रमुख कारोबारहरू र सो अवधिमा कम्पनीको कारोबारमा आएको कुनै महत्वपूर्ण परिवर्तन :**
बैंकले प्रतिवेदन वर्षमा सम्पन्न गरेको कारोबारहरू सञ्चालक समितिको प्रतिवेदनमा विस्तृत उल्लेख गरिएको छ भने बैंकको कुनै पनि सहायक कम्पनी रहेको छैन ।
- (ठ) **विगत आर्थिक वर्षमा कम्पनीको आधारभूत शेयरधनीहरूले कम्पनीलाई उपलब्ध गराएको जानकारी :**
बैंकका आधारभूत शेयरधनीहरूले प्रतिवेदन वर्षमा बैंकलाई कुनै जानकारी उपलब्ध गराउनु भएको छैन ।
- (ड) **विगत आर्थिक वर्षमा कम्पनीका सञ्चालक तथा पदाधिकारीहरूले लिएको शेयरको स्वामित्वको विवरण र कम्पनीको शेयर कारोबारमा निजहरू संलग्न रहेको भए सो सम्बन्धमा निजहरूबाट कम्पनीले प्राप्त गरेको जानकारी :**
स्वामित्वमा परिवर्तन भएको छैन ।
- (ढ) **विगत आर्थिक वर्षमा कम्पनीसँग सम्बन्धित सम्भौताहरूमा कुनै सञ्चालक तथा निजको नजिकको नातेदारको व्यक्तिगत स्वार्थको बारेमा उपलब्ध गराइएको जानकारीको व्यहोरा :**
त्यस्तो कुनै जानकारी बैंकलाई प्राप्त भएको छैन ।
- (ण) **कम्पनीले आफ्नो शेयर आफैले खरिद गरेको भए त्यसरी आफ्नो शेयर खरिद गर्नुको कारण, त्यस्तो शेयरको संख्या र अङ्कित मूल्य तथा त्यसरी शेयर खरिद गरेबापत कम्पनीले भुक्तानी गरेको रकम :**
बैंकले आफ्नो शेयर आफैले खरिद गरेको छैन ।
- (त) **आन्तरिक नियन्त्रण प्रणाली भए वा नभएको र भएको भए सोको विस्तृत विवरण :**
बैंकले आन्तरिक नियन्त्रण प्रणाली अन्तर्गत देहायबमोजिम कामकारवाही गरेको छ,
 (क) संचालन प्रक्रियातर्फ आर्थिक विनियमावली, कर्मचारी विनियमावली, कर्जा अपलेखन विनियमावली, कर्जा नीति, निर्देशिका तथा आवश्यक कार्य निर्देशिकाहरू तयार गरी प्रचलनमा ल्याइएको छ ।
 (ख) स्वतन्त्र आन्तरिक लेखापरीक्षण विभाग गठन गरि निरिक्षण गर्ने गरिएको छ ।
 (ग) लेखापरीक्षण समितिले आन्तरिक नियन्त्रण प्रक्रियाको नियमित अनुगमन गर्ने परिपाटीको विकास गरेको छ ।

- (थ) **विगत आर्थिक वर्षको कुल व्यवस्थापन खर्चको विवरण :**
 (क) कर्मचारी खर्च रु. ४,२७,२३,४०३.००
 (ख) कार्यालय संचालन खर्च रु. ७,३४,८१,५६३.००
- (द) **लेखापरीक्षण समितिका सदस्यहरूको नामावली, निजहरूले प्राप्त गरेको पारिश्रमिक, भत्ता तथा सुविधा, सो समितिले गरेको काम कारबाहीको विवरण र सो समितिले कुनै सुझाव दिएको भए सोको विवरण :**
 (क) लेखापरीक्षणसमिति:
 श्री हरिचन्द्र खड्का, संयोजक
 श्री चन्द्रशेखर अधिकारी, सदस्य
 श्री उमा श्रेष्ठ, सदस्य-सचिव
 (ख) समितिका सदस्यहरूलाई बैठकभत्ता बाहेक कुनै पारिश्रमिक/सुविधा प्रदान गर्ने गरिएको छैन। सदस्य-सचिव बाहेक संयोजक, सदस्यहरूलाई प्रतिबैठक भत्ता रु. ३,०००/- प्रदान गरिएको छ।
 (ग) आर्थिक वर्ष २०६९/७० मा २१ पटक समितिको बैठक बस्यो, जसमा आन्तरिक लेखापरीक्षणको प्रतिवेदनको समीक्षा गरी सुधारका लागि व्यवस्थापनलाई आवश्यक निर्देशन दिइएको छ।
- (ध) **सञ्चालक, प्रबन्ध सञ्चालक, कार्यकारी प्रमुख, कम्पनीका आधारभूत शेयरधनी वा निजको नजिकका नातेदार वा निज संलग्न रहेको फर्म, कम्पनी वा संगठित संस्थाले कम्पनीलाई कुनै रकम बुझाउन बाँकी भए सो कुरा :**
 नभएको।

(न) **सञ्चालक, प्रबन्ध सञ्चालक, कार्यकारी प्रमुख तथा पदाधिकारीहरूलाई भुक्तानी गरिएको पारिश्रमिक, भत्ता तथा सुविधाको रकम :**

क्र.सं	विवरण	सञ्चालक	प्रमुख कार्यकारी अधिकृत	अन्य कार्यकारी पदाधिकारी
१	बैठक भत्ता	१०,९२,०००.००	-	-
२	तलव	-	१५,०४,०३२.००	२९,९०,४९६.००
३	भत्ता	-	३,६६,१२९.००	८,३०,५२२.००
४	दशै भत्ता/उपहार	-	१,५०,०००.००	२,५४,५००.००
५	संचयकोष योगदान	-	१,५०,४०३.००	२,९९,०४२.००
६	बोनस	-	प्रचलित बोनस ऐन अनुरूप	
७	टेलिफोन/मोबाइल	-		
८	इन्धन	-		
९	पत्रपत्रिका	२,६६,१६७.००	-	-
१०	गाडीसुविधा	छैन	छ	छ
११	आवाससुविधा	छैन	छैन	छैन
१२	बीमा	छैन	छ	छ

* विभिन्न उपसमिति बैठकभत्ता रु. ४,२१,५००/- समेत

टिप्पणी:

- (क) प्रमुख कार्यकारी अधिकृतलाई चालक, इन्धन र मर्मतसंभारसहित सवारीसाधनको व्यवस्था गरिएको छ। अन्य कार्यकारी तहकालाई नियमानुसार इन्धनसहित सवारी सुविधा उपलब्ध गराइएको छ।
- (ख) प्रमुख कार्यकारी अधिकृत लगायत बैंकका सम्पूर्ण कर्मचारीहरूलाई बैंकको नियमानुसार दुर्घटना बीमा, औषधोपचार बीमाको व्यवस्था गरिएको छ। साथै निजका आश्रित परिवारका लागि समेत औषधोपचार बीमा गरिएको छ।
- (ग) प्रमुख कार्यकारी अधिकृत लगायत कार्यकारी तहका सम्पूर्ण अधिकृतहरूलाई नियमानुसार मोबाइल फोनको भुक्तानी बैंकले गर्ने व्यवस्था गरिएको छ।
- (घ) **शेयरधनीहरूले बुझिलिन बाँकी रहेको लाभांशको रकम :**
 गत वर्षको लाभांशमध्ये रु. ६८,७०,८०२/- शेयरधनीले बुझिलिन बाँकी रहेको छ।
- (ङ) **दफा १४१ बमोजिम सम्पत्ति खरिद वा बिक्री गरेको कुराको विवरण :**
 नभएको।
- (च) **दफा १७५ बमोजिम सम्बद्ध कम्पनीबीच भएको कारोबारको विवरण :**
 नभएको।
- (छ) **यस ऐन तथा प्रचलित कानूनबमोजिम सञ्चालक समितिको प्रतिवेदनमा खुलाउनु पर्ने अन्य कुनै कुरा :**
 यस वार्षिक प्रतिवेदनमा सान्दर्भिक ठाउँमा खुलाईएको।
- (ज) **अन्य आवश्यक कुराहरु :**
 यस वार्षिक प्रतिवेदनमा सान्दर्भिक ठाउँमा खुलाईएको।

धितोपत्र दर्ता तथा निष्कासन नियमावली २०६५ को नियम २२ को उपनियम (१) सँग सम्बद्ध विवरणहरूः

१. कानूनी कारवाही सम्बन्धी विवरण

देहाय अनुसारको मुद्दा दायर भएको भए, मुद्दा दायर भएको मिति, विषय, मुद्दा दायर भएको संस्थापक वा संचालकको नाम र सम्भाव्य कानूनी उपचारसम्बन्धी विवरण समावेश गरिनुपर्ने :

- (क) यस अवधिमा बैंकले वा बैंकको विरुद्ध कुनै मुद्दा दायर भए नभएको :
बैंकलाई तात्त्विक असर पर्ने कुनै मुद्दा दायर नभएको ।
- (ख) बैंकको संस्थापक वा संचालकले वा संस्थापक वा संचालकको विरुद्धमा प्रचलित नियमको अवज्ञा वा फौजदारी अपराध गरेको सम्बन्धमा कुनै मुद्दा दायर भए नभएको :
यस सम्बन्धमा कुनै जानकारी प्राप्त नभएको ।
- (ग) कुनै संस्थापक वा संचालकविरुद्ध आर्थिक अपराध गरेको सम्बन्धमा कुनै मुद्दा दायर भए नभएको :
यस सम्बन्धमा कुनै जानकारी प्राप्त नभएको ।

२. संगठित संस्थाको शेयर कारोबार तथा प्रगतिको विश्लेषण

- (क) धितोपत्र बजारमा भएको बैंकको शेयरको कारोबारसम्बन्धमा व्यवस्थापनको धारणा :
देशको धितोपत्र बजारमा संगठित संस्थाहरूको शेयर कारोबारमा हाल देखिएको उतार चढावको अवस्थामा यस बैंकको शेयर कारोबार सोहि अनुरूप रहेको छ ।
- (ख) यस अवधिको शेयरको अधिकतम, न्यूनतम, अन्तिम मूल्य, कारोबार भएको कुल दिन तथा कारोबार संख्या :
यस अवधिको शेयरको अधिकतम, न्यूनतम, अन्तिम मूल्य, कारोबार भएको कुल दिन तथा कारोबार संख्याको विवरण देहाय बमोजिम रहेको छ :

विवरण	०६६ आश्विन मसान्त	०६६ पौष मसान्त	०६६ चैत्र मसान्त	०७० आषाढ मसान्त	०७० चैत्र मसान्त
अधिकतम मूल्य (रु.)	१०२	१००	८८	८१	१५६
न्यूनतम मूल्य (रु.)	८५	७८	७२	७०	१२७
अन्तिम मूल्य (रु.)	८९	७८	७९	७६	१४९
कुल कारोबार शेयर	१०५,८१०	५४,५५०	६५,२२०	८०,३८०	४१९,९६४
कुल कारोबार दिन	६३	४५	५६	५८	५५

३. समस्या तथा चुनौती

- (क) आन्तरिक समस्या तथा चुनौती :
बैंकिंग क्षेत्रमा तीव्र प्रतिस्पर्धा हुनु, लगानीयोग्य क्षेत्रको अभाव हुनु, बैंकिंग क्षेत्रमा दक्ष जनशक्तिको अभाव हुनु जस्ता आन्तरिक समस्या रहेको विद्यमान परिप्रेक्ष्यमा बैंकको मुनाफा वृद्धि गर्ने कार्य चुनौतिपूर्ण रहेको छ ।
- (ख) बाह्य समस्या तथा चुनौति
विश्वव्यापी आर्थिक मन्दी, मुलुकको आर्थिक वृद्धिदर न्यून हुनु, लगानी मैत्री वातावरण नहुनु, औद्योगिक तथा व्यापारीक क्षेत्रमा श्रम समस्या रहनु, उर्जा संकट हुनु प्रमुख बाह्य समस्या हुन् । यस्ता समस्या विद्यमान रहेको अवस्थामा बैंकको कारोबार विस्तार गर्नु चुनौतिपूर्ण छ ।

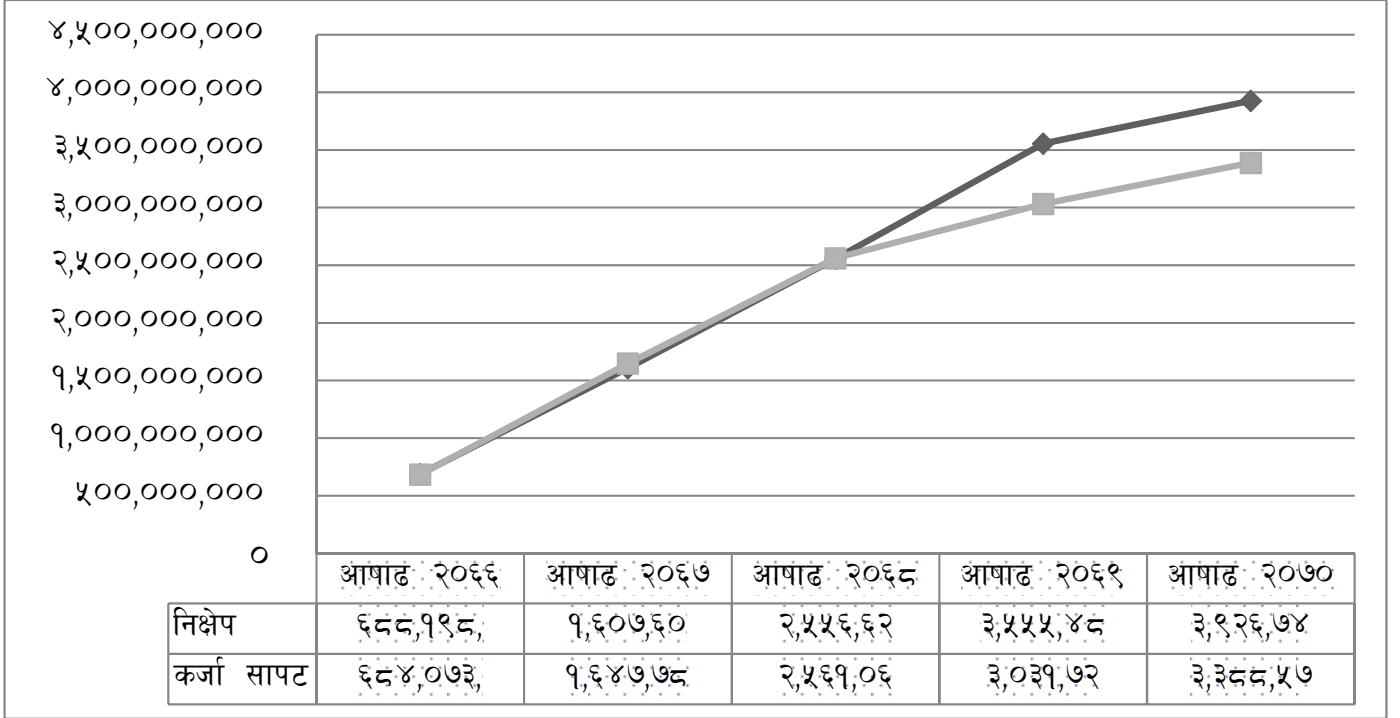


विगत पाँचवर्ष तथा चालु आ. व. को चैत्र मसान्तसम्ममा बैंकले हासिल गरेका उपलब्धिहरु

विवरण	आ.व. २०६५।६६	आ.व. २०६६।६७	आ.व. २०६७।६८	आ.व. २०६८।६९	आ.व. २०६९।७०	आ.व. २०७०।७१ चैत्र मसान्त
कूल सम्पत्ती	१,११३,६७३	२,१४४,०२९	३,४१७,००२	४,४२१,९९२	४,९०१,९३३	५,८३५,८१५
निक्षेप	६८८,१९९	१,६०७,६०१	२,५५६,६२५	३,५५५,४८१	३,९२६,७४०	४,६९८,३२८
कर्जा अधिविकर्ष/खरीद तथा डिस्काउण्ट गरिएका विलहरु	६८४,०७३	१,६४७,७८९	२,५६१,०६१	३,०३१,७२९	३,३८८,५७४	४,१४५,४९०
लगानी	२२०,१००	४०,१००	२३७,३४३	२०६,९२१	१५९,२२०	१७५,४७५
खुद ब्याज आम्दानी	२७,४४७	८८,९७२	१७८,०३९	१८५,८९४	२२४,०४९	१७४,१३१
अन्य संचालन आम्दानी	३१७	२,८८०	६,१९५	२४,८०२	२६,०८७	८,३८१
संचालन खर्च	३६,७७६	१११,८२१	२१३,२३१	१०३,५४६	११६,२०५	९२,४१५
संचालन मूनाफा	(३,९४९)	३९,६९६	९८,५८६	८७,२१५	११४,८६९	७८,६०५
खुद नाफा/(नोक्सान)	(३,७९४)	२६,०८०	६२,९८२	५५,४७४	७०,०९३	५०,०२२
पुँजी कोष	३६.७९%	२६.३५%	२६.९०%	२५%	२२%	१९.९३%
शेयर पुँजी	३७१,१६४	४४८,०००	७४०,०००	७४०,०००	७९१,८००	७४०,०००
सम्भावित नोक्सानी ब्यवस्था	६,८४१	९,८३५	२५,८७०	२५,८६८	२३,८८२	३१,८५२
शेयर पुँजीमा नगद लाभांश	-	-	६२,९००	-	४१,४४०	-
खुद नाफा/कूल आम्दानी	-१०.३२%	१३.६३%	१४.४८%	-	११.७१%	११.५३%
प्रति शेयर आम्दानी (रु.)	(१.४६)	७.६८	९.३३	७.५०	९.४७	९.०१
प्रति शेयर बजार मुल्य (रु.)	-	-	१०४	९१	७६	१४९
मुल्य आम्दानी अनुपात (PE Ratio)	-	-	११.१५%	१२.१४%	८.०२%	१६.५३%
निष्क्रिय कर्जा /कूल कर्जा	-	०.०६%	१.३४%	१.३०%	३.३१%	३.६७%
बुक नेटवर्थ	३६७,३७०	४६८,८६२	७५८,७२३	८१७,८४३	८४१,२७७	९३४,०२३
ब्याजदर अन्तर	-	६.०३	५.२८	५.४६	५.८९%	६.३३%
कुल कर्मचारी	५५	१२०	१५५	१७८	१७५	१६५

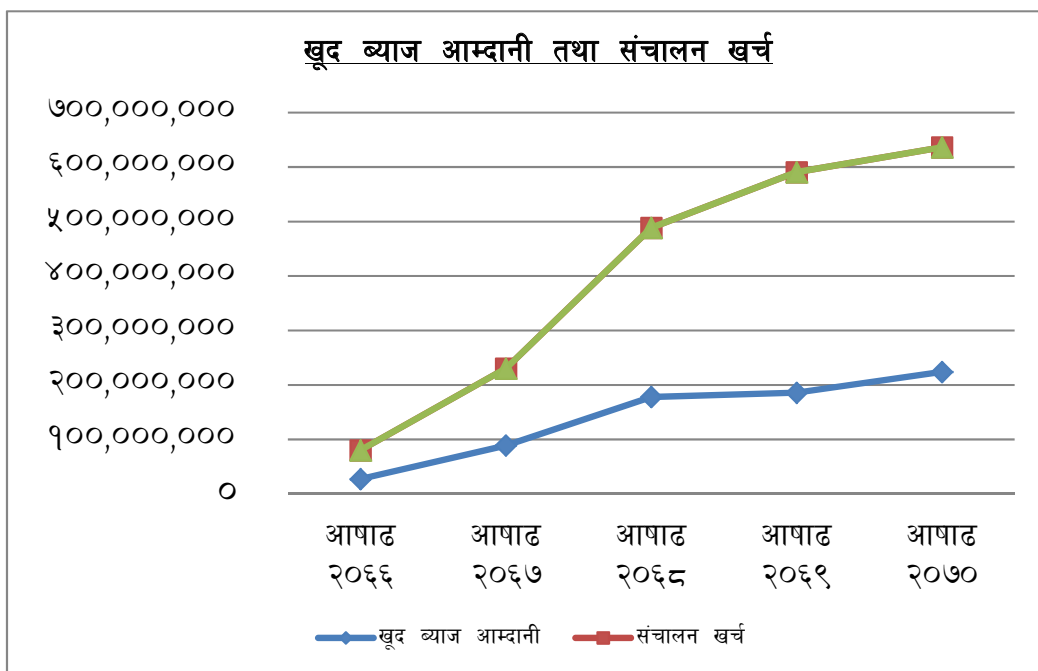
निक्षेप तथा कर्जा सापट

रकम रू.मा



खूद ब्याज आमदानी, संचालन खर्च तथा संचालन मुनाफा

रकम रू.मा

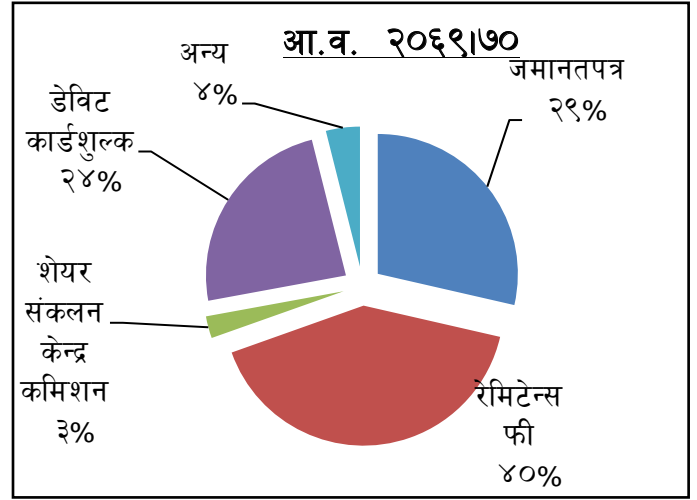
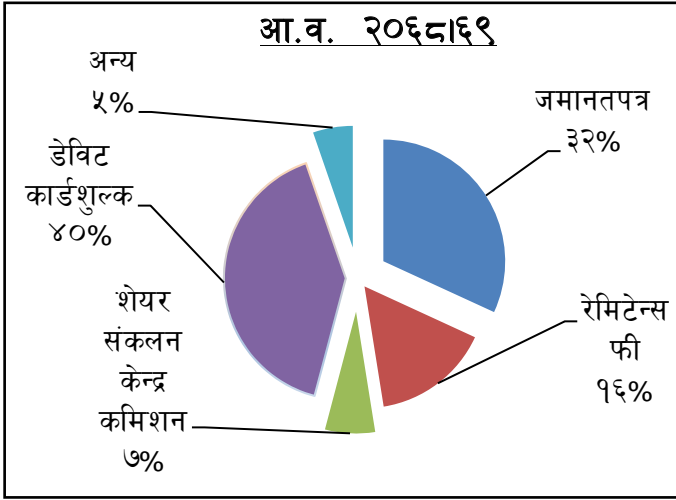




तुलनात्मक कमिशन तथा डिस्काउण्टवाट प्राप्त आमदानी

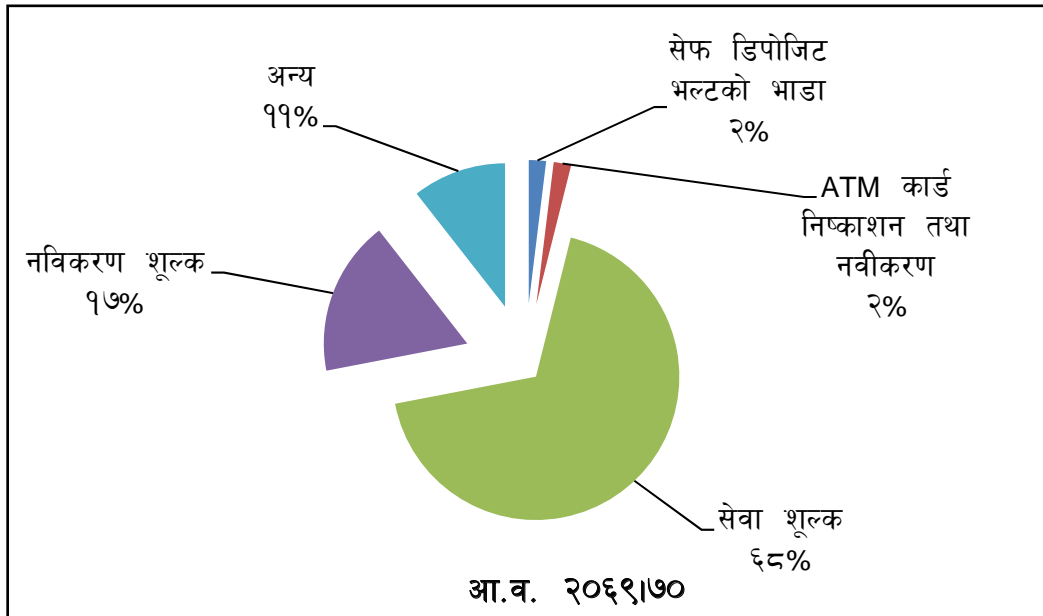
प्रतिशतमा

प्रतिशतमा



अन्य संचालन आमदानी विवरण

प्रतिशतमा



BRS Neupane & Co.
Chartered Accountants
Kumari Marg, House No. 43
P.O. Box 8137, Naxal,
Kathmandu, Nepal

Tel : 977-1- 4411314
Fax : 977-1- 4420572
E-mail : chartered@brs.com.np
chartered@brs.wlink.com.np
Web : www.brs.com.np

**BRS Neupane
& Co.**

Independent Correspondent Firm to Deloitte Touche Tohmatsu

**ज्योति विकास बैंक लिमिटेडको शेयरधनी महानुभावहरूसमक्ष
स्वतन्त्र लेखापरीक्षकको प्रतिवेदन**

- हामीले ज्योति विकास बैंक लिमिटेडको को यसैसाथ संलग्न ३१ आषाढ, २०७० (१५ जुलाई २०१३) को वासलात, सोही मितिमा समाप्त वर्षको नाफा नोक्सान हिसाब, इक्वीटीमा भएको परिवर्तनको विवरण र नगद प्रवाह विवरण एवं प्रमुख लेखा नीतिहरू तथा लेखासम्बन्धि टिप्पणीहरूको लेखा परीक्षण गरेका छौं । ती वित्तीय विवरणहरू प्रतिको उत्तरदायित्व बैंक व्यवस्थापनमा रहेको छ ।

आर्थिक विवरणहरूप्रति व्यवस्थापनको जिम्मेवारी

- नेपाल लेखामान अनुरूप यथार्थ र उचित चित्रण गर्ने वित्तीय विवरणहरू तयार एवं प्रस्तुत गर्ने जिम्मेवारी व्यवस्थापनमा रहेको छ । यी जिम्मेवारी अन्तर्गत चाहे जालसाजी वा गल्तीबाट होस, सारभूत किसिमले त्रुटिरहित, वित्तीय विवरण तयार गर्ने, आन्तरिक नियन्त्रण प्रणालीको तर्जुमा, कार्यान्वयन र संचालन गर्ने कार्य; लेखानीतिहरूको छनौट तथा लागु गर्ने एवं परिस्थिति अनुसार लेखासम्बन्धि महत्वपूर्ण अनुमान गर्ने पर्दछन् ।

लेखापरीक्षकको जिम्मेवारी

- हाम्रो लेखापरीक्षणको आधारमा वित्तीय विवरणहरू उपर मन्तव्य व्यक्त गर्नु हाम्रो जिम्मेवारी हो । हामीले हाम्रो लेखापरीक्षण नेपाल लेखापरीक्षणमान बमोजिम सम्पन्न गर्नु । यी मानले हामीलाई व्यावसायिक नैतिकताको पालना गर्ने तथा वित्तीय विवरणहरू सारभूत रूपमा त्रुटिरहित भएको बारेमा मनासिव आश्वासन प्राप्त गर्न हामीलाई लेखापरीक्षणको योजना बनाउन र लेखापरीक्षण सम्पन्न गर्न अनिवार्य गराउँछन् ।

लेखापरीक्षण अन्तर्गत वित्तीय विवरणमा उल्लेखित रकम र खुलासालाई पुष्टि गर्ने प्रमाण प्राप्त गर्ने सम्बन्धि सम्पादन कार्यविधि संलग्न हुन्छ । यसरी छनौट गरीएको कार्यविधि चाहे जालसाजी वा गल्तीबाट होस, सारभूत रूपमा त्रुटियुक्त प्रस्तुति हुन सक्ने जाखिमको लेखाजोखा सहित हाम्रो व्यावसायिक निर्णयमा आधारित छ । त्यसरी जाखिमको लेखाजोखा गर्ने क्रममा, हामीले बैंकको आन्तरिक नियन्त्रणउपर नै राय व्यक्त गर्ने उद्देश्यले नभई, परिस्थितिअनुसार हाम्रो लेखा परीक्षण कार्यविधि तयार गर्दा, बैंकले वित्तीय विवरण तयार एवं प्रस्तुति गर्ने क्रममा अवलम्बन गरेका आन्तरिक नियन्त्रण प्रणालीको विश्लेषण गरेका छौं । लेखापरीक्षणमा व्यवस्थापनद्वारा प्रयोगमा ल्याइएका लेखा सिद्धान्तहरू एवं गरीएका महत्वपूर्ण अनुमानहरूको उपयुक्तताको तथा मुल्याङ्कनका साथै समग्र वित्तीय विवरण प्रस्तुतिको लेखाजोखा समेत समावेश हुन्छ ।

हाम्रो लेखापरीक्षणले हाम्रो मन्तव्यलाई पर्याप्त आधार प्रदान गर्ने कुरामा हामी विश्वस्त छौं ।






मन्तव्य

४. हामीद्वारा सम्पन्न गरिएको परीक्षणको आधारमा प्रतिवेदन पेश गर्दछौं कि:

- क) हामीले लेखापरीक्षण सम्पन्न गर्न आवश्यक ठानेका सूचना, स्पष्टीकरण र जवाफ पाएका छौं ।
- ख) यो प्रतिवेदनसंग सम्बन्धित संलग्न बासलात, नाफा नोक्सान हिसाब, नगद प्रवाह विवरण र संलग्न अनुसूचिहरू नेपाल राष्ट्र बैंकले तोकेको ढाँचा र तरिका अनुसार तयार गरिनुका साथै कम्पनीले राखेको हिसाब किताब, बहीखाता श्रेता र लेखासंग दुरुस्त रहेका छन् ।
- ग) हाम्रो लेखापरीक्षणको समयमा यस विकास बैंकको संचालक समितिका वा प्रतिनिधि वा कुनै पदाधिकारी वा कुनै कर्मचारीले प्रचलित कानून विपरित लेखा सम्बन्धि कुनै कामकाज वा अनियमित कार्य गरेको वा बैंकको सम्पत्ति हिनामिना गरेको वा बैंकको हानी नोक्सानी गरे गराएको हाम्रो जानकारीमा आएन ।
- घ) विकास बैंकका शाखाहरूबाट प्राप्त विवरण हाम्रो लेखापरीक्षणको लागि पर्याप्त थिए ।
- ङ) हाम्रो रायमा हामीले लेखापरीक्षण गरेका श्रेस्ताहरूको आधारमा यस विकास बैंकले नेपाल राष्ट्र बैंकको निर्देशन बमोजिम पर्याप्त पूँजीकोष राखेको तथा सम्पत्तिमा सम्भावित नोक्सानीको लागि पर्याप्त व्यवस्था गरेको छ ।
- च) विकास बैंकले नेपाल राष्ट्र बैंकले दिएको निर्देशन अनुरूप कार्य गरेको छ ।
- छ) विकास बैंकले निक्षेपकर्ता तथा लगानीकर्ताहरूको हित संरक्षण विरुद्ध कार्य गरेको देखिएन ।
- ज) विकास बैंकले गरेको कार्य आफ्नो कार्यक्षेत्र भित्र रहेको पाइयो ।

५. हाम्रो रायमा, यस विकास बैंकका शाखाहरूबाट प्राप्त सम्पूर्ण विवरण स्वतन्त्र लेखापरीक्षण नगरिएको भएतापनि, यस विकास बैंकको वित्तीय विवरणले आषाढ ३१, २०७० (१५ जुलाई २०१३) को आर्थिक अवस्था तथा उक्त अवधिको नाफा र नगद प्रवाहको विवरण प्रचलित कानूनका अधिनमा रही लागु गर्न सकिने हदसम्म नेपाल लेखामान तथा लेखाको सर्वमान्य सिद्धान्त अनुसार तयार पारिएको छ तथा यी विवरणहरूले समुचित तथा यथार्थ चित्रण गर्दछ । उक्त वित्तीय विवरणहरू नेपाल राष्ट्र बैंकको निर्देशिका, बैंक तथा वित्तीय संस्था सम्बन्धी ऐन, २०६३ तथा कम्पनी ऐन, २०६३ अनुरूप छन् ।

मिति : २०७०।०९।२८
स्थान : काठमाण्डौ, नेपाल


सि.ए. ज्ञानेन्द्र बहादुर भारी
साम्भेदार



ज्योति विकास बैंक लिमिटेड

वासलात

३१ असार २०७० (१५ जुलाई २०१३)

पूँजी तथा दायित्व	अनुसूची	यस वर्ष रु.	गत वर्ष रु.
१. शेयर पूँजी	१	७९१,८००,०००	७४०,०००,०००
२. जगेडा तथा कोषहरु	२	५४,६९५,५०८	७७,८४२,८०७
३. ऋणपत्र तथा बन्ड	३	-	-
४. तिर्न बाँकि कर्जा सापट	४	-	-
५. निक्षेप दायित्व	५	३,९२६,७४०,१७०	३,५५५,४८१,४५६
६. भुक्तानी दिनुपर्ने विलहरु	६	-	-
७. प्रस्तावित नगद लाभांश		४१,४४०,०००	-
८. आयकर दायित्व		-	२,७४५,९९२
९. अन्य दायित्व	७	८७,२५७,७४३	४५,९२१,६९९
कूल पूँजी तथा दायित्व		४,९०१,९३३,४२२	४,४२१,९९१,८७५

सम्पत्ति	अनुसूची	यस वर्ष रु.	गत वर्ष रु.
१. नगद मौज्दात	८	५५,८३९,७४९	७५,३५१,२२३
२. नेपाल राष्ट्र बैंकमा रहेको मौज्दात	९	२२१,००३,०५५	२०२,१६३,५१६
३. बैंक/वित्तीय संस्थामा रहेको मौज्दात	१०	४०,७३६,८६३	१७,५७५,७९०
४. माग तथा अल्प सूचनामा प्राप्त हुने रकम	११	१,००९,८५३,६८३	८३२,७१२,३२६
५. लगानी	१२	१५९,२१९,५३०	२०६,९२१,२८०
६. कर्जा सापट तथा विल खरीद	१३	३,२९६,५२०,१२६	२,९६३,५५६,२४२
७. स्थिर सम्पत्ति	१४	५०,५४३,९२५	४८,८६२,९१४
८. गैर बैकिङ्ग सम्पत्ति	१५	-	-
९. अन्य सम्पत्ति	१६	६८,२१६,४९१	७४,८४८,५८४
कूल सम्पत्ति		४,९०१,९३३,४२२	४,४२१,९९१,८७५

सम्भावित दायित्व	अनुसूची	१७
सञ्चालकहरुको घोषणा	अनुसूची	२९
पूँजीकोष तालिका	अनुसूची	३०
जोखिम भारित सम्पत्ति विवरण तालिका	अनुसूची	३०(क)
प्रमुख सूचकाङ्कहरु	अनुसूची	३१
प्रमुख लेखा नीतिहरु	अनुसूची	३२
लेखा सम्बन्धी टिप्पणीहरु	अनुसूची	३३
संस्थापक शेयर धितोमा राखी लिएको कर्जा विवरण	अनुसूची	३४
लेखा परिक्षण हुनु अघिको र पछिको तुलनात्मक विवरण	अनुसूची	३५
लेखा परिक्षण हुनु अघिको प्रकाशित वित्तीय विवरण	अनुसूची	३६

१ देखि १७ सम्मका अनुसूचीहरु वासलातका अभिन्न अंग हुन् ।

हाम्रो आजको मितिमा संलग्न प्रतिवेदन अनुसार

द..... हेम राज रानाभाट प्रमुख वित्त अधिकृत	द..... प्रमुख कार्यकारी अधिकृत	द..... धुव कुमार उप्रेती अध्यक्ष	द..... रामकुमार श्रेष्ठ संचालक	द..... सि.ए. ज्ञानेन्द्र बहादुर भारी वि.आर.एस न्योपाने एण्ड कम्पनि चार्टर्ड एकाउन्टेण्ट्स
द..... छत्रमान श्रेष्ठ संचालक	द..... हरि चन्द्र खड्का संचालक	द..... हरि प्रसाद आचार्य संचालक	द..... धुव कोइराला संचालक	द..... रामचन्द्र सिग्देल संचालक
				द..... चन्द्र शेखर अधिकारी संचालक

मिति: २०७०/०९/२८
स्थान: काठमाडौं

ज्योति विकास बैंक लिमिटेड

नाफा-नोक्सान हिसाब

२०६९ श्रावण १ देखि २०७० असार ३१ गते (१६ जुलाई २०१२ देखि १५ जुलाई २०१३) सम्म

विवरण	अनुसूची	यस वर्ष रु.	गत वर्ष रु.
१. ब्याज आम्दानी	१८	५२०,१४३,०७२	४७४,५२१,७४९
२. ब्याज खर्च	१९	२९६,०९४,२५९	२८८,६२७,७६०
खुद ब्याज आम्दानी		२२४,०४८,८१३	१८५,८९३,९८९
३. कमिशन तथा डिस्काउण्ट	२०	४,८१९,०७४	५,८३४,३७३
४. अन्य सञ्चालन आम्दानी	२१	२६,०८६,९५६	२४,८०२,०१२
५. सटही घटबढ आम्दानी	२२	९५,७०४	९८,८५५
कुल सञ्चालन आम्दानी		२५५,०५०,५४७	२१६,६२९,२२९
६. कर्मचारी खर्च	२३	४२,७२३,४०३	३९,७७६,९५८
७. अन्य सञ्चालन खर्च	२४	७३,४८१,५६३	६३,७६९,४२२
८. सटही घटबढ नोक्सान	२२	-	-
सम्भावित नोक्सानी व्यवस्था अधिको सञ्चालन मूनाफा		१३८,८४५,५८१	११३,०८२,८५०
९. सम्भावित नोक्सानी व्यवस्थाहरु	२५	२३,९७६,६०३	२५,९३०,२०८
सञ्चालन मूनाफा		११४,८६८,९७८	८७,१५२,६४१
१०. गैर सञ्चालन आम्दानी/खर्च	२६	१६,८५७	-
११. सम्भावित नोक्सानी व्यवस्था बाट फिर्ता	२७	९५,०९१	६२,०३८
नियमित कारोवारबाट भएको मूनाफा		११४,९८०,९२५	८७,२१४,६७९
१२. असामान्य कारोवारहरुबाट भएको आम्दानी/खर्च	२८	-	-
सम्पूर्ण कारोवार समावेश पछिको खुद मूनाफा		११४,९८०,९२५	८७,२१४,६७९
१३. कर्मचारी बोनस व्यवस्था		१०,४५२,८११	७,९२८,६०७
१४. आयकर व्यवस्था		३४,४३५,४१४	२३,८११,७५३
* यस वर्षको कर व्यवस्था		३२,५४४,८०४	२५,४४७,९९३
* विगत वर्षसम्मको कर व्यवस्था		-	-
* यस वर्षको स्थगन कर (आम्दानी) / खर्च		१,८९०,६१०	(१,६३६,२४०)
खुद नाफा/नोक्सान		७०,०९२,७००	५५,४७४,३२०

१८ देखि २८ सम्मका अनुसूचीहरु नाफा नोक्सान हिसाबका अभिन्न अंग हुन् ।

हाम्रो आजको मितिमा संलग्न प्रतिवेदन अनुसार

द.....
हेम राज रानाभाट
प्रमुख वित्त अधिकृत

द.....
प्रमुख कार्यकारी अधिकृत

द.....
ध्रुव कुमार उप्रेती
अध्यक्ष

द.....
रामकुमार श्रेष्ठ
संचालक

द.....
सि.ए. ज्ञानेन्द्र बहादुर भारी
वि.आर.एस न्यौपाने एण्ड कम्पनि
चार्टर्ड एकाउन्टेण्ट्स

द.....
छत्रमान श्रेष्ठ
संचालक

द.....
हरि चन्द्र खड्का
संचालक

द.....
हरि प्रसाद आचार्य
संचालक

द.....
ध्रुव कोइराला
संचालक

द.....
रामचन्द्र सिग्देल
संचालक

द.....
चन्द्र शेखर अधिकारी
संचालक

मिति: २०७०/०९/२८
स्थान: काठमाडौं

ज्योति विकास बैंक लिमिटेड

नाफा-नोक्सान बाँडफाँड हिसाब

२०६९ श्रावण १ देखि २०७० असार ३१ गते (१६ जुलाई २०१२ देखि १५ जुलाई २०१३) सम्म

विवरण	अनूसुची	यस वर्ष रु.	गत वर्ष रु.
आम्दानी			
१. गत वर्षसम्मको संचित मुनाफा		४५,५२७,७६१	२,७९८,५९३
२. यस वर्षको मुनाफा		७०,०९२,७००	५५,४७४,३२०
३. सटही घटबढ कोष		-	-
जम्मा		११५,६२०,४६१	५८,२७२,९१३
खर्च			
१. गत वर्षसम्मको संचित नोक्सान			-
२. यस वर्षको नोक्सान			-
३. साधारण जगेडाकोष		१४,०१८,५४०	११,०९४,८६३.९४
४. भैपरि आउने जगेडा			-
५. संस्था विकास कोष			-
६. लाभांश समीकरण कोष			-
७. कर्मचारी सम्बन्धी जगेडाहरु			-
८. प्रस्तावित लाभांश		४१,४४०,०००	-
९. प्रस्तावित बोनस शेयर		५१,८००,०००	-
१०. विशेष जगेडा कोष			-
११. सटही घटबढ कोष		१२,५३८	१४,०४७.९२
१२. पूँजी फिर्ता जगेडा कोष			-
१३. पूँजी समायोजन कोष			-
१४. स्थगन कर जगेडा		(१,८९०,६१०)	१,६३६,२४०.३७
जम्मा		१०५,३८०,४६८	१२,७४५,१५२
१५. सञ्चित मुनाफा / (नोक्सान)		१०,२३९,९९३	४५,५२७,७६१

हाम्रो आजको मितिमा संलग्न प्रतिवेदन अनुसार

द..... हेम राज रानाभाट प्रमुख वित्त अधिकृत	द..... प्रमुख कार्यकारी अधिकृत	द..... ध्रुव कुमार उप्रेती अध्यक्ष	द..... रामकुमार श्रेष्ठ संचालक	द..... सि.ए. ज्ञानेन्द्र बहादुर भारी बि.आर.एस न्यौपाने एण्ड कम्पनि चार्टर्ड एकाउन्टेण्ट्स
द..... छत्रमान श्रेष्ठ संचालक	द..... हरि चन्द्र खड्का संचालक	द..... हरि प्रसाद आचार्य संचालक	द..... ध्रुव कोइराला संचालक	द..... रामचन्द्र सिग्देल संचालक
द..... चन्द्र शेखर अधिकारी संचालक				

मिति: २०७०/०९/२८
स्थान: काठमाडौं



ज्योति विकास बैंक लिमिटेड
इक्विटीमा भएको परिवर्तन सम्वन्धि विवरण

आ.व.२०६९/७० असार मसान्त

विवरण	शेयर पूँजी	सञ्चित नाफा / (नोक्सान)	साधारण जगेडा कोष	पूँजीगत जगेडा कोष	शेयर प्रिमियम	सटही घटवढ कोष	स्थगन कर जगेडा	अन्य जगेडा तथा कोष	कुल रकम
शुरु मौज्दात	७४०,०००,०००	४५,५२७,७६९	२८,९०७,२८३	-	-	१७,७४६	३,३९०,०१८	-	८१७,८४२,८०८
स्थगन कर	-	-	-	-	-	-	-	-	-
समायोजित शुरु मौज्दात	७४०,०००,०००	४५,५२७,७६९	२८,९०७,२८३	-	-	१७,७४६	३,३९०,०१८	-	८१७,८४२,८०८
समायोजन :									
खुद नाफा		७०,०९२,७००							७०,०९२,७००
साधारण जगेडा कोषमा सारिएको		(१४,०१८,५४०)	१४,०१८,५४०						-
प्रस्तावित नगद लाभभाँश		(४१,४४०,०००)							(४१,४४०,०००)
प्रस्तावित बोनस शेयर	५१,८००,०००	(५१,८००,०००)							-
सटही घटवढ कोष		(१२,५३८)				१२,५३८			-
साधारण शेयर निष्काशन									-
स्थगन कर कोष		१,८९०,६१०					(१,८९०,६१०)		-
अन्तिम मौज्दात	७९१,८००,०००	१०,२३९,९९३	४२,९२५,८२३	-	-	३०,२८४	१,४९९,४०८	-	८४६,४९५,५०८

हाम्रो आजको मितिमा संलग्न प्रतिवेदन अनुसार

द.
हेम राज रानामाट
प्रमुख वित्त अधिकृत

द.
प्रमुख कार्यकारी अधिकृत

द.
धुव कुमार उप्रेती
अध्यक्ष

द.
रामकुमार श्रेष्ठ
संचालक

द.
मि.ए. ज्ञानेन्द्र बहादुर भारी
बि.आर.एस. न्यौपाने एण्ड कम्पनि
चाटर्ड एकाउन्टेन्ट्स

द.
छत्रमान श्रेष्ठ
संचालक

द.
हरि चन्द्र खड्का
संचालक

द.
हरि प्रसाद आचार्य
संचालक

द.
धुव कोइराला
संचालक

द.
रामचन्द्र सिग्देल
संचालक

द.
चन्द्र शेखर अधिकारी
संचालक

मिति: २०७०/०९/२८
स्थान: काठमाडौं

ज्योति विकास बैंक लिमिटेड

नगद प्रवाह विवरण

२०६९ श्रावण १ देखि २०७० असार ३१ गते (१६ जुलाई २०१२ देखि १५ जुलाई २०१३) सम्म

विवरण	यस वर्ष रु.	गत वर्ष रु.
क) कारोवार संचालनबाट नगद प्रवाह	३३,६१०,१९०	१०९,१३८,९८२
१. नगद प्राप्ति	५३७,४२०,९३६	४९२,६९२,१९०
१.१ व्याज आम्दानी	५०६,४४५,०७५	४६२,०३७,४२२
१.२ कमीशन तथा डिस्काउन्ट आम्दानी	४,८४३,३५३	५,८१०,०९४
१.३ विदेशी विनिमय कारोवारबाट आम्दानी	४५,५५२	४२,६६३
१.४ अपलेखित कर्जाको असुली	-	-
१.५ अन्य आम्दानी	२६,०८६,९५६	२४,८०२,०१२
२. नगद भूक्तानी	४३४,५४३,५७३	४०६,७७८,३७६
२.१ व्याज खर्च	२९८,०६०,१६६	२८८,६२७,७६०
२.२ कर्मचारी खर्च	४९,३७७,५७१	३८,२१७,४१८
२.३ कार्यालय संचालन खर्च	५३,९६१,८५९	४६,६१४,०७४
२.४ आयकर भूक्तानी	३३,१४३,९७७	२४,३३६,२०३
२.५ अन्य खर्च	-	८,९८२,९२१
कार्यगत पूँजी (working capital) गतिविधि अधिको नगद प्रवाह	१०२,८७७,३६३	८५,९१३,८१४
संचालन सम्बन्धि चालू सम्पत्तिमा कमी/(वृद्धि)	(४९०,४१७,५५२)	(९२२,८३२,५५०)
१. माग तथा अल्प सूचनामा प्राप्त हुने रकममा कमी/(वृद्धि)	(१७७,१११,३५७)	(४७८,६४६,६१४)
२. अन्य अल्पकालीन लगानीमा कमी/(वृद्धि)	४७,७०१,७५०	३०,४२१,८५८
३. कर्जा तथा विल्स खरीदमा कमी/(वृद्धि)	(३५६,८४४,५११)	(४७०,६६८,२०९)
४. अन्य सम्पत्तिमा कमी/(वृद्धि)	(४,१३३,४३३)	(३,९३९,५८५)
संचालन सम्बन्धि चालू दायित्वमा (कमी)/वृद्धि	४२१,१५०,३७९	९४६,०५७,७१९
१. निक्षेप दायित्वमा (कमी)/वृद्धि	३७१,२५८,७१४	९९८,८५६,०१६
२. सर्टिफिकेट अफ डिपोजिटमा (कमी)/वृद्धि	-	-
३. अल्पकालीन सापटीमा (कमी)/वृद्धि	-	-
४. अन्य दायित्वमा (कमी)/वृद्धि	४९,८९१,६६५	(५२,७९८,२९८)
ख) लगानी कारोवारमा नगद प्रवाह	(११,१७१,२०४)	(९,१०७,७५४)
१. दीर्घकालीन लगानीमा कमी/(वृद्धि)	-	-
२. स्थिर सम्पत्तिमा कमी/(वृद्धि)	(११,१७१,२०४)	(९,१०७,७५४)
३. दीर्घकालीन लगानीमा व्याज आम्दानी	-	-
४. लाभांश आम्दानी	-	-
५. अन्य	-	-
ग) वित्तीय श्रोत कारोवारबाट नगद प्रवाह	-	-
१. दीर्घकालीन ऋण (वण्ड, डिबेन्चर आदि)मा वृद्धि/(कमी)	-	-
२. शेयर पूँजीमा वृद्धि/(कमी)	-	-
३. अन्य दायित्वमा वृद्धि/(कमी)	-	-
४. नेपाल राष्ट्र बैंकबाट प्राप्त सहूलियत/पुनरकर्जामा वृद्धि/(कमी)	-	-
घ) नगद तथा बैंक मौज्जातको विनिमय दरमा भएको फरकबाट आम्दानी/(खर्च)	५०,१५२	५६,१९२
ङ) यस वर्षको सम्पूर्ण गतिविधिबाट नगद प्रवाह	२२,४८९,१३८	१००,०८७,४२०
च) नगद तथा बैंकमा रहेको शुरु मौज्जात	२९५,०९०,५२९	१९५,००३,१०९
छ) नगद तथा बैंकमा रहेको अन्तिम मौज्जात	३१७,५७९,६६७	२९५,०९०,५२९

हाम्रो आजको मितिमा संलग्न प्रतिवेदन अनुसार

द..... हेम राज रानाभाट प्रमुख वित्त अधिकृत	द..... प्रमुख कार्यकारी अधिकृत	द..... धुव कुमार उप्रेती अध्यक्ष	द..... रामकुमार श्रेष्ठ संचालक	द..... सि.ए. ज्ञानेन्द्र बहादुर भारी वि.आर.एस. न्यौपाने एण्ड कम्पनि चार्टर्ड एकाउन्टेण्ट्स
द..... छत्रमान श्रेष्ठ संचालक	द..... हरि चन्द्र खड्का संचालक	द..... हरि प्रसाद आचार्य संचालक	द..... धुव कोइराला संचालक	द..... रामचन्द्र सिग्देल संचालक
				द..... चन्द्र शेखर अधिकारी संचालक

मिति: २०७०/०९/२८
स्थान: काठमाडौं

ज्योति विकास बैंक लिमिटेड
शेयर पूंजी तथा स्वामित्व

२०६९ श्रावण १ देखि २०७० असार ३१ गते (१६ जुलाई २०१२ देखि १५ जुलाई २०१३) सम्म

विवरण	यस वर्ष रु.	गत वर्ष रु.
१. शेयर पूंजी		
१.१ अधिकृत पूंजी	७४०,०००,०००	७४०,०००,०००
क) ७,४००,००० साधारण शेयर प्रति शेयर रु. १००/-ले	७४०,०००,०००	७४०,०००,०००
ख) नन्रिडिमेबल प्रिफरेन्स शेयर	-	-
ग) रिडिमेबल प्रिफरेन्स शेयर	-	-
१.२ जारी पूंजी	७४०,०००,०००	७४०,०००,०००
क) ७,४००,००० साधारण शेयर प्रति शेयर रु. १००/-ले	७४०,०००,०००	७४०,०००,०००
ख) नन्रिडिमेबल प्रिफरेन्स शेयर	-	-
ग) रिडिमेबल प्रिफरेन्स शेयर	-	-
१.३ चुक्ता पूंजी	७४०,०००,०००	७४०,०००,०००
क) ७,४००,००० साधारण शेयर प्रति शेयर रु. १००/- ले	७४०,०००,०००	७४०,०००,०००
ख) नन्रिडिमेबल प्रिफरेन्स शेयर	-	-
ग) रिडिमेबल प्रिफरेन्स शेयर	-	-
१.४ प्रस्तावित बोनस शेयर	५१,८००,०००	-
१.५ कल इन एडभान्स	-	-
जम्मा (१.३+१.४+१.५)	७९१,८००,०००	७४०,०००,०००

शेयर स्वामित्व विवरण	यस वर्ष रु.		गत वर्ष रु.	
	%	शेयर पूंजी	शेयर पूंजी	%
१. स्वदेशी स्वामित्व	१००	७४०,०००,०००	७४०,०००,०००	१००
१.१ नेपाल सरकार	-	-	-	-
१.२ "क" वर्गका इजाजतपत्रप्राप्त संस्थाहरु	-	-	-	-
१.३ अन्य इजाजतपत्रप्राप्त संस्थाहरु	-	-	-	-
१.४ अन्य संस्थाहरु	०.६८%	५,०००,०००	५,०००,०००	०.६८%
१.५ सर्वसाधारण	३९.४६%	२९२,०००,०००	२९२,०००,०००	३९.४६%
१.६ अन्य	५९.८६%	४४३,०००,०००	४४३,०००,०००	५९.८६%
२. बैदेशीक स्वामित्व	-	-	-	-
जम्मा	१००	७४०,०००,०००	७४०,०००,०००	१००

०.५% भन्दा बढि शेयर लिने शेयरधनीहरुको विवरण

शेयर धनी	%	शेयर पूंजी रु.
ध्रुव कुमार उप्रेती	२.२५%	१६,६५३,०००
भरत कुमार खड्का	०.६८%	५,०००,०००
हिमाल हाइड्रो लि.	०.६८%	५,०००,०००
कल्याण गुरुङ्ग	०.६८%	५,०००,०००
कामना गुरुङ्ग	०.६८%	५,०००,०००
नवराज नेपाल	०.६८%	५,०००,०००
रेखा खतिवडा नेपाल	०.६८%	५,०००,०००
सनीराज श्रेष्ठ	०.६३%	४,६४८,०००
पदम प्रकाश थुलुङ्ग	०.६२%	४,६००,०००
राजु महर्जन	०.५३%	३,९००,०००
सुमनराज पाण्डे	०.५०%	३,६६५,०००

ज्योति विकास बैंक लिमिटेड
जगेडा तथा कोषहरू
आ.व.२०६९.७० असार मसान्त

विवरण	यस वर्ष रु.	गत वर्ष रु.
१. साधारण / वैधानिक जगेडा कोष	४२,९२५,८२३	२८,९०७,२८३
२. पूँजीगत जगेडा कोष	-	-
३. पूँजी फिर्ता जगेडा कोष (Capital Redemption Reserve)	-	-
४. पूँजी समायोजन कोष	-	-
५. अन्य जगेडा तथा कोष	१,४९९,४०८	३,३९०,०१८
५.१ भैपरी आउने जगेडा	-	-
५.२ संस्था विकास कोष	-	-
५.३ लाभांश समिकरण कोष	-	-
५.४ विशेष जगेडा कोष	-	-
५.५ सम्पत्ति पुनर्मूल्याङ्कन कोष	-	-
५.६ स्थगन कर जगेडा	१,४९९,४०८	३,३९०,०१८
५.७ अन्य स्वतन्त्र कोष	-	-
५.८ अन्य जगेडा कोष	-	-
६. सञ्चित नाफा/(नोक्सान)	१०,२३९,९९३	४५,५२७,७६०
७. सटही घटवढ कोष	३०,२८४	१७,७४६
८. जम्मा	५४,६९५,५०८	७७,८४२,८०७

ज्योति विकास बैंक लिमिटेड
ऋणपत्र तथा वण्ड
आ.व.२०६९.७० असार मसान्त

विवरण	यस वर्ष रु.	गत वर्ष रु.
१.प्रतिशत वण्ड/ऋणपत्र प्रति वण्ड/ऋणपत्ररु....ले..... मिति.....मा जारी भएको र मितिमा चुक्ता हुने (हुने सम्मका Redemption Reserve रकम रु.)	-	-
२.प्रतिशत वण्ड/ऋणपत्र प्रति वण्ड/ऋणपत्ररु....ले..... मिति.....मा जारी भएको र मितिमा चुक्ता हुने (हाल सम्मको Redemption Reserve रकम रु.)	-	-
३.	-	-
जम्मा (१+२+३)	-	-

ज्योति विकास बैंक लिमिटेड
तिर्न बाँकी कर्जा (सापटी)
आ.व.२०६९.७० असार मसान्त

विवरण	यस वर्ष रु.	गत वर्ष रु.
क. स्वदेशी	-	-
१. नेपाल सरकार	-	-
२. नेपाल राष्ट्र बैंक	-	-
३. रिपो दायित्व	-	-
४. अन्तर बैंक तथा वित्तीय संस्था	-	-
५. अन्य संगठित संस्थाहरू	-	-
६. अन्य	-	-
जम्मा	-	-
ख. विदेशी	-	-
१. बैंकहरू	-	-
२. अन्य	-	-
जम्मा	-	-
जम्मा (क+ख)	-	-



ज्योति विकास बैंक लिमिटेड

निक्षेप हिसाब

आ.व.२०६९.७० असार मसान्त

विवरण	यस वर्ष रु.	गत वर्ष रु.
१. ब्याज तिर्नु नपर्ने खाताहरू	-	-
क. चल्ली हिसाब	२२०,९०४,७४४	२२०,००७,३२३
१. स्वदेशी मुद्रामा	२२०,८४६,७२७	२१९,८९७,९१८
१.१ नेपाल सरकार	-	-
१.२ "क" वर्गका इजाजतपत्र प्राप्त संस्थाहरू	-	-
१.३ अन्य इजाजतपत्र प्राप्त वित्तीय संस्थाहरू	१०,२८७,२८३	४,८९४,००५
१.४ अन्य संगठित संस्थाहरू	१६०,९२५,८१६	१२६,३९४,९८६
१.५ व्यक्तिगत	४८,६६२,५१६	८८,६०८,९२७
१.६ अन्य	९७१,११३	-
२. विदेशी मुद्रामा	५८,०१७	१०९,४०५
२.१ नेपाल सरकार	-	-
२.२ "क" वर्गका इजाजतपत्र प्राप्त संस्थाहरू	-	-
२.३ अन्य इजाजतपत्र प्राप्त वित्तीय संस्थाहरू	-	-
२.४ अन्य संगठित संस्थाहरू	५८,०१७	१०९,४०५
२.५ व्यक्तिगत	-	-
२.६ अन्य	-	-
ख. मार्जिन	१५,५५६,८०६	१३,२५८,६३२
१. कर्मचारी जमानत	-	-
२. जमानत मार्जिन	१५,५५६,८०६	१३,२५८,६३२
३. प्रतितपत्र मार्जिन	-	-
ग. अन्य	-	-
१. स्वदेशी मुद्रामा	-	-
१.१ वित्तीय संस्थाहरू	-	-
१.२ अन्य संगठित संस्थाहरू	-	-
१.३ व्यक्तिगत	-	-
२. विदेशी मुद्रामा	-	-
२.१ वित्तीय संस्थाहरू	-	-
२.२ अन्य संगठित संस्थाहरू	-	-
२.३ व्यक्तिगत	-	-
ब्याज तिर्नु नपर्ने खाताहरूको जम्मा (१)	२३६,४६१,५५०	२३३,२६५,९५५
२. ब्याज तिर्नु पर्ने खाताहरू	-	-
क. बचत हिसाब	१,८८२,०८३,९९८	१,५००,४०३,७२०
१. स्वदेशी मुद्रामा	१,८७८,३८१,६०६	१,४९४,५२६,१६६
१.१ संघ संस्थाहरू	१,३२३,६७१	१,६९८,६६५
१.२ व्यक्तिगत	१,८७५,४९५,४६९	१,४९२,८२७,५०१
१.३ अन्य	१,५६२,४६६	-
२. विदेशी मुद्रामा	३,७०२,३९२	५,८७७,५५४
२.१ संघ संस्थाहरू	३,७०२,३९२	-
२.२ व्यक्तिगत	-	५,८७७,५५४
२.३ अन्य	-	-
ख. मूद्दती हिसाब	९४१,२५७,५९४	१,०७६,९९२,३२४
१. स्वदेशी मुद्रामा	९४१,२५७,५९४	१,०७६,९९२,३२४
१.१ संघ संस्थाहरू	४०२,८९३,६००	४८९,४६२,७७०
१.२ व्यक्तिगत	५३८,२०३,९९४	५८७,५२९,५५५
१.३ अन्य	१६०,०००	-
२. विदेशी मुद्रामा	-	-
२.१ संघ संस्थाहरू	-	-
२.२ व्यक्तिगत	-	-
२.३ अन्य	-	-

कमशः

अनुसूची ५ वाट कमशः

ज्योति विकास बैंक लिमिटेड
निक्षेप हिसाव
 आ.व.२०६९.७० असार मसान्त

ग. मागेको वखत तिर्नुपर्ने हिसाव	८६६,९३७,०२७	७४४,८१९,४५७
१. स्वदेशी मुद्रामा	८६३,५२४,१५३	७४१,६९७,२४०
१.१ क वर्गका इजाजतपत्र प्राप्त संस्थाहरु	-	-
१.२ अन्य इ.प्रा.वित्तीय संस्थाहरु	४३२,७७२,२५०	२९१,७७८,७८४
१.३ अन्य संगठित संस्थाहरु	३२९,०४२,६६४	३१६,३९९,३६८
१.४ व्यक्तिगत	१००,०३३,३५१	१३३,५१९,०८९
१.५ अन्य	१,६७५,८८८	-
२. विदेशी मुद्रामा	३,४१२,८७४	३,१२२,२१७
२.१ क वर्गका इजाजतपत्र प्राप्त संस्थाहरु	-	-
२.२ अन्य इ.प्रा.वित्तीय संस्थाहरु	-	-
२.३ अन्य संगठित संस्थाहरु	३,४१२,८७४	३,१२२,२१७
२.४ व्यक्तिगत	-	-
२.५ अन्य	-	-
घ. सर्टिफिकेट अफ डिपोजिट	-	-
१. संगठित संस्था	-	-
२. व्यक्तिगत	-	-
३. अन्य	-	-
व्याज तिर्नुपर्ने खाताहरुको जम्मा (२)	३,६९०,२७८,६२०	३,३२२,२१५,५०२
जम्मा निक्षेप (१+२)	३,९२६,७४०,१७०	३,५५५,४८१,४५६

अनुसूची ६

ज्योति विकास बैंक लिमिटेड
भूक्तानी दिनुपर्ने विलहरु
 आ.व.२०६९.७० असार मसान्त

विवरण	यस वर्ष रु.	गत वर्ष रु.
१. स्वदेशी मुद्रा	-	-
२. विदेशी मुद्रा	-	-
जम्मा	-	-

ज्योति विकास बैंक लिमिटेड
अन्य दायित्व
आ.व.२०६९.७० असार मसान्त

विवरण	यस वर्ष रु.	गत वर्ष रु.
१. पेन्सनरउपदान कोष	३,१२१,८९९	२,३५७,३६२
२. कर्मचारी सञ्चय कोष	६००,१४७	-
३. कर्मचारी कल्याण कोष	-	-
४. कर्मचारी वोनस व्यवस्था	१०,४५२,८११	७,९२८,६०७
५. निक्षेपमा भुक्तानी दिन बांकी ब्याज	५,७६४,२२०	७,७३०,१२७
६. सापटीमा भुक्तानी दिन बांकी ब्याज	-	-
७. पाकी नसकेको डिस्काउण्ट र कमिशन	-	-
८. सण्डी क्रेडिटर्स	२,६८०,००३	२,०४२,५२९
९. शाखा मिलान हिसाब	-	-
१०. स्थगन कर दायित्व	-	-
११. भुक्तानी दिन बांकी लाभांश	६,८७०,८०२	९,६००,८१८
१२. अन्य	५७,७६७,८६१	१६,२६२,१७६
क. ए.टी.एम. लाइ तिर्न बांकी रकम	२,८६४,१२४	३,२३९,१५२
ख. धरौटी रकम	४२९,८७७	४०२,८८६
ग. भुक्तानि दिनुपर्ने विमा प्रिमियम	२४०,८२८	१४०,२६९
घ. व्यवस्थापक चेक	४२३,६७५	८४८,३०९
ङ. लेखा परिक्षण शुल्क	१५६,१००	२१२,७३८
च. अग्रिम कर कटौती रकम (कर्मचारी तलव र अन्य)	४४४,३६८	२९३,६०७
छ. अग्रिम कर कटौती रकम (ब्याज)	४,३५८,९४१	५,०२९,१०५
ज. सञ्चित विदा वापतको व्यवस्था	३,०९१,६२३	२,४१७,१८७
झ. पाकेको निक्षेप	५०,०००	५०,०००
ञ. युवा स्वरोजगार कोष रकम	१८,६६१,५२०	-
ट. IPO संकलित रकम	२६,२१८,०७०	-
ड. अन्य	८२८,७३६	३,५२८,९२४
जम्मा	८७,२५७,७४३	४५,९२१,६१९

अनुसूची ८

ज्योति विकास बैंक लिमिटेड
नगद मौज्दात
आ.व.२०६९.७० असार मसान्त

विवरण	यस वर्ष रु.	गत वर्ष रु.
१. स्वदेशी मुद्रा (सिक्का समेत)	५५,५३६,२२५	७५,२९६,७९६
२. विदेशी मुद्रा	३०३,५२४	५४,४२७
जम्मा	५५,८३९,७४९	७५,३५१,२२३

अनुसूची ९

ज्योति विकास बैंक लिमिटेड
नेपाल राष्ट्र बैंकमा रहेको मौज्दात
आ.व.२०६९.७० असार मसान्त

विवरण	स्वदेशी मुद्रा	विदेशी मुद्रा रु. मा			कूल रु.	गत वर्ष रु.
		भा.रु.	परिवर्त्य वि.मु.	जम्मा		
१. नेपाल राष्ट्र बैंक	२२१,००३,०५५	-	-	-	२२१,००३,०५५	२०२,१६३,५१६
क. चल्ती खाता	२२१,००३,०५५	-	-	-	२२१,००३,०५५	२०२,१६३,५१६
ख. अन्य खाता	-	-	-	-	-	-

अनुसूची १०

ज्योति विकास बैंक लिमिटेड
बैंक/वित्तीय संस्थामा रहेको मौज्दात
आ.व.२०६९.७० असार मसान्त

विवरण	स्वदेशी मुद्रा	विदेशी मुद्रा रु. मा			कुल रु.	गत वर्ष रु.
		भा.रु.	परिवर्त्य वि.मु.	जम्मा		
१. स्वदेशी इजाजतपत्रप्राप्त संस्थाहरु	४०,६६९,८१५	-	६७,०४८	६७,०४८	४०,७३६,८६३	१७,५७५,७९०
क. चल्ती खाता	४०,६६९,८१५	-	६७,०४८	६७,०४८	४०,७३६,८६३	१७,५७५,७९०
ख. अन्य खाता	-	-	-	-	-	-
२. विदेशी बैंकहरु	-	-	-	-	-	-
क. चल्ती खाता	-	-	-	-	-	-
ख. अन्य खाता	-	-	-	-	-	-
जम्मा	४०,६६९,८१५	-	६७,०४८	६७,०४८	४०,७३६,८६३	१७,५७५,७९०

अनुसूची ११

ज्योति विकास बैंक लिमिटेड
माग तथा अल्प सूचनामा प्राप्त हुने रकमहरु
आ.व.२०६९.७० असार मसान्त

विवरण	यस वर्ष रु.	गत वर्ष रु.
१. स्वदेशी मुद्रामा	१,००२,४६९,१८३	८२३,६७६,८२५
२. विदेशी मुद्रामा	७,३८४,५००	९,०३५,५०१
जम्मा	१,००९,८५३,६८३	८३२,७१२,३२६

अनुसूची १२

ज्योति विकास बैंक लिमिटेड
लगानी

आ.व.२०६९.७० असार मसान्त

विवरण	प्रयोजन		यस वर्ष रु.	गत वर्ष रु.
	व्यापारीक	अन्य		
१. नेपाल सरकारको ट्रेजरी विल	-	८८,३३५,६३०	८८,३३५,६३०	१३६,८२१,२८०
२. नेपाल सरकारको बचतपत्र	-	-	-	-
३. नेपाल सरकारको अन्य ऋणपत्र	-	७०,०००,०००	७०,०००,०००	७०,०००,०००
४. नेपाल राष्ट्र बैंक ऋणपत्र	-	-	-	-
५. विदेशी ऋणपत्र	-	-	-	-
६. स्वदेशी इजाजतपत्रप्राप्त संस्था	-	-	-	-
७. विदेशी बैंक	-	-	-	-
८. संगठित संस्थाहरुको शेयर	-	८८३,९००	८८३,९००	१००,०००
९. संगठित संस्थाहरुको डिवेन्चर तथा बन्ड	-	-	-	-
१०. अन्य लगानी	-	-	-	-
कुल लगानी	-	१५९,२९९,५३०	१५९,२९९,५३०	२०६,९२१,२८०
व्यवस्था	-	-	-	-
खुद लगानी	-	१५९,२९९,५३०	१५९,२९९,५३०	२०६,९२१,२८०

अनूसुची १२(क)

ज्योति विकास बैंक लिमिटेड
शेयर डिबेन्चर तथा बण्डमा लगानी
आ.व.२०६९.७० असार मसान्त

विवरण	परल मोल रु.	बजार मुल्यानुसार	व्यवस्था रकम	यस वर्ष	गत वर्ष
१. शेयर लगानी	८८३,९००	-	-	८८३,९००	१००,०००
१.१ नेपाल क्लियरिङ हाउस लि.	-	-	-	-	-
८,८३९ साधारण शेयर प्रति शेयर परल मूल्य रु.१००/०० ले	८८३,९००	-	-	८८३,९००	१००,०००
२. डिबेन्चर तथा बण्ड लगानी	-	-	-	-	-
२.१कम्पनी (प्रा.लि./ लि.)	-	-	-	-	-
...प्रतिशत डिबेन्चर र बण्ड प्रति डिबेन्चर र बण्ड.... रु.ले...	-	-	-	-	-
२.२	-	-	-	-	-
२.३	-	-	-	-	-
कुल लगानी	८८३,९००	-	-	८८३,९००	१००,०००
३. जोखिम सम्बन्धी व्यवस्था	-	-	-	-	-
३.१ गत वर्ष सम्मको व्यवस्था	-	-	-	-	-
३.२ यस वर्षको थप/घट	-	-	-	-	-
कुल व्यवस्था	-	-	-	-	-
खुद लगानी	८८३,९००	-	-	८८३,९००	१००,०००

अनूसुची १२.१

ज्योति विकास बैंक लिमिटेड
व्यापारिक लगानी (Held for Trading)
आ.व.२०६९.७० असार मसान्त

विवरण	परल मोल रु.	पछिल्लो बजार मूल्य (क)	हालको बजार मूल्य (ख)	यस वर्ष नाफा / (नोक्सान) रकम (क-ख)	गत वर्ष नाफा / (नोक्सान) रकम (क-ख)	कैफियत
१. नेपाल सरकारको ट्रेजरी बिल	-	-	-	-	-	-
२. नेपाल सरकारको बचतपत्र	-	-	-	-	-	-
३. नेपाल सरकारको अन्य ऋणपत्र	-	-	-	-	-	-
४. ने.रा. बैंक ऋणपत्र	-	-	-	-	-	-
५. विदेशी ऋणपत्र	-	-	-	-	-	-
६. स्वदेशी इजाजतपत्रप्राप्त संस्थाको शेयर	-	-	-	-	-	-
७. स्वदेशी इजाजतपत्रप्राप्त संस्थाको डिबेन्चर तथा बण्ड	-	-	-	-	-	-
८. स्वदेशी संगठित संस्थाको शेयर, डिबेन्चर तथा बण्ड	-	-	-	-	-	-
९. विदेशी बैंक लगानी (Placement)	-	-	-	-	-	-
१०. Interbank Lending	-	-	-	-	-	-
११. अन्य लगानी	-	-	-	-	-	-
कुल लगानी	-	-	-	-	-	-

अनुसूची १२.२

ज्योति विकास बैंक लिमिटेड
भुक्तानी मितिसम्म धारण गर्ने लगानी (Held to Maturity)

आ.व.२०६९.७० असार मसान्त

विवरण	परल मोल रु.	पछिल्लो बजार मूल्य (क)	हालको बजार मूल्य (ख)	यस वर्ष नाफा / (नोक्सान) रकम (क-ख)	गत वर्ष नाफा / (नोक्सान) रकम (क-ख)	कैफियत
१. नेपाल सरकारको ट्रेजरी बिल	८८,३३५,६३०	-	-	-	-	-
२. नेपाल सरकारको बचतपत्र	-	-	-	-	-	-
३. नेपाल सरकारको अन्य ऋणपत्र	७०,०००,०००	-	-	-	-	-
४. ने.रा. बैंक ऋणपत्र	-	-	-	-	-	-
५. विदेशी ऋणपत्र	-	-	-	-	-	-
६. स्वदेशी इजाजतपत्रप्राप्त संस्थाको शेयर	-	-	-	-	-	-
७. स्वदेशी इजाजतपत्रप्राप्त संस्थाको डिबेन्चर तथा बण्ड	-	-	-	-	-	-
८. स्वदेशी संगठित संस्थाको शेयर, डिबेन्चर तथा बण्ड	-	-	-	-	-	-
९. विदेशी बैंक लगानी (Placement)	-	-	-	-	-	-
१०. अन्य लगानी	-	-	-	-	-	-
कुल लगानी	१५८,३३५,६३०	-	-	-	-	-

अनुसूची १२.३

ज्योति विकास बैंक लिमिटेड
बिक्रीको लागि उपलब्ध लगानी (Available for Sale)

आ.व.२०६९.७० असार मसान्त

विवरण	परल मोल रु.	पछिल्लो बजार मूल्य (क)	हालको बजार मूल्य (ख)	यस वर्ष नाफा / (नोक्सान) रकम (क-ख)	गत वर्ष नाफा / (नोक्सान) रकम (क-ख)	कैफियत
१. नेपाल सरकारको ट्रेजरी बिल	-	-	-	-	-	-
२. नेपाल सरकारको बचतपत्र	-	-	-	-	-	-
३. नेपाल सरकारको अन्य ऋणपत्र	-	-	-	-	-	-
४. ने.रा. बैंक ऋणपत्र	-	-	-	-	-	-
५. विदेशी ऋणपत्र	-	-	-	-	-	-
६. स्वदेशी इजाजतपत्रप्राप्त संस्थाको शेयर	-	-	-	-	-	-
७. स्वदेशी इजाजतपत्रप्राप्त संस्थाको डिबेन्चर तथा बण्ड	-	-	-	-	-	-
८. स्वदेशी संगठित संस्थाको शेयर, डिबेन्चर तथा बण्ड	८८३,९००	-	-	-	-	-
९. विदेशी बैंक लगानी (Placement)	-	-	-	-	-	-
१०. अन्य लगानी	-	-	-	-	-	-
कुल लगानी	८८३,९००	-	-	-	-	-



ज्योति विकास बैंक लिमिटेड
कर्जा सापट तथा बिल खरिद वर्गीकरण र सोको लागि व्यवस्था
आ.व. २०६९/७० असार मसान्त

विवरण	कर्जा				जम्मा	स्वदेशी	विदेशी	जम्मा	यस वर्ष रु.	गत वर्ष रु.
	स्वदेशी		अन्य							
	प्रा.को.									
	विमित	अविमित								
१. सक्रिय कर्जा सापट(Performing)	२२,१९९,६८९	८८,१०९,४८०	३,१६६,१९२,८०१	-	३,२७६,५०१,९७०	-	-	३,२७६,५०१,९७०	२,९९२,२७८,१९०	
असल	२२,१९९,६८९	८८,१०९,४८०	३,१६६,१९२,८०१,०७	-	३,२७६,५०१,९७०	-	-	३,२७६,५०१,९७०	२,९९२,२७८,१९०	
२. निष्क्रय कर्जा सापट(Non Performing)	२,८२८,९७१	-	१०९,२४२,६२३	-	११२,०७१,५९४	-	-	११२,०७१,५९४	३९,४५०,८६३	
२.१ पुनरसंरचना / पुनर्तालिनीकरण		-		-	-	-	-	-	७६०,७२५	
२.२ कमसल	१,०१०,१५५	-	५९,६०५,१८४	-	६०,६१५,३३९	-	-	६०,६१५,३३९	-	
२.३ शंकास्पद	१,४९९,०३९	-	१०,८२८,५५५	-	१२,३२७,५९४	-	-	१२,३२७,५९४	१५३,१८९	
२.४ खराब	३१९,७७७	-	३८,८०८,८८४	-	३९,१२८,६६१	-	-	३९,१२८,६६१	३८,५३६,९४९	
(क) कुल कर्जा (१ + २)	२५,०२८,६६०	८८,१०९,४८०	३,२७५,४३४,४२४	-	३,३८८,५७३,५६४	-	-	३,३८८,५७३,५६४	३,०३१,७२९,०५३	
३. कर्जा नोम्सानी ब्यवस्था										
३.१ असल	५५,४९९	८८,१०९,०९५	३१,६६१,९२८	-	३२,५९८,५२२	-	-	३२,५९८,५२२	२९,५६३,२५०	
३.२ पुनरसंरचना /पुनर्तालिनीकरण	-	-	-	-	-	-	-	-	९५,०९१	
३.३ कमसल	६३,१३५	-	१४,९०१,२९६	-	१४,९६४,४३१	-	-	१४,९६४,४३१	-	
३.४ शंकास्पद	१८७,३८०	-	५,४१४,२७८	-	५,६०१,६५८	-	-	५,६०१,६५८	१९,१४९	
३.५ खराब	७९,९४४	-	३८,८०८,८८४	-	३८,८८८,८२८	-	-	३८,८८८,८२८	३८,४९५,३२२	
(ख) कुल ब्यवस्था	३०५,९५८	८८,१०९,५५	९०,७८६,३८६	-	९२,०५३,४३८	-	-	९२,०५३,४३८	६८,१७२,८११	
४. गत वर्षसम्मको ब्यवस्था										
४.१ असल	११९,८४४	४४३,३२६	२९,०००,०८०	-	२९,५६३,२५०	-	-	२९,५६३,२५०	२५,१३९,५२६	
४.२ पुनसंरचना /पुनर्तालिनीकरण	-	-	९५,०९१	-	९५,०९१	-	-	९५,०९१	-	
४.३ कमसल	-	-	-	-	-	-	-	-	-	
४.४ शंकास्पद	१९,१४९	-	-	-	१९,१४९	-	-	१९,१७३,०९६	१७,७३३,०९६	
४.५ खराब	२७,०६१	-	३८,४६८,२६१	-	३८,४९५,३२२	-	-	३८,४९५,३२२	३,२९६	
(ग) गत वर्षसम्मको कुल ब्यवस्था	१६६,०५३	४४३,३२६	६७,५६३,४३२	-	६८,१७२,८११	-	-	६८,१७२,८११	४२,३१५,९१९	
(घ) गत आ.व.को ब्यवस्थाबाट फिर्ता	-	-	-	-	-	-	-	-	६२,०३८	
(ङ) यस वर्षको थप ब्यवस्था	२१९,९०५	४३७,७६९	२३,२२२,९५४	-	२३,८८०,६२७	-	-	२३,८८०,६२७	२५,९१८,९३१	
यस वर्षको थप थप (घट)	२१९,९०५	४३७,७६९	२३,२२२,९५४	-	२३,८८०,६२७	-	-	२३,८८०,६२७	२५,८५६,८९३	
खुद कर्जा (क-ख)	२४,६४२,७०२	८७,२२८,३८५	३,१८४,६४९,०३९	-	३,२९६,५२०,१२६	-	-	३,२९६,५२०,१२६	२,९६३,५५६,२४२	

अनुसूची १३(क)

ज्योति विकास बैंक लिमिटेड
कर्जा, सापट र विल्स खरीदको सुरक्षण
आ.व.२०६९.७० असार मसान्त

विवरण	यस वर्ष र.	गत वर्ष र.
क) सुरक्षित	३,३८८,५७३,५६४	३,०३९,७२९,०५३
१. चल/अचल सम्पत्तिको सुरक्षणमा	३,२७३,६६४,४३४	२,८४६,९५०,७९८
२. स्वदेशी इजाजतपत्रप्राप्त संस्थाको जमानतमा	-	-
३. सरकारी जमानतमा	४,६००,०००	-
४. अन्तराष्ट्रिय श्रेणीकृत बैंकको जमानतमा	-	-
५. निर्यात कागजात(Export Document)को सुरक्षणमा	-	-
६. मुद्दती रसीदको सुरक्षणमा	९८,४९३,४२०	९८,९४०,९९८
(क) संस्थाको आफ्नै मुद्दती रसीदको सुरक्षणमा	९८,४९३,४२०	९८,९४०,९९८
(ख) अन्य इजाजतपत्र प्राप्त संस्थाको मुद्दतीमा रसीद सुरक्षण	-	-
७. सरकारी ऋणपत्रको सुरक्षणमा	-	-
८. काउण्टर जमानतमा	-	-
९. व्यक्तिगत जमानतमा	९४,९२०,०४०	-
१०. अन्य सुरक्षणमा	७६,८९५,६७०	९६६,६३८,९३७
ख) असुरक्षित	-	-
जम्मा	३,३८८,५७३,५६४	३,०३९,७२९,०५३

अनुसूची १४

ज्योति विकास बैंक लिमिटेड
स्थिर सम्पत्ति
आ.व.२०६९.७० असार मसान्त

विवरण	सम्पत्ति					यस वर्ष र.	गत वर्ष र.
	भवन	परिवहन साधन	मेशिनरी	कार्यालय सामान	अन्य		
१. परलमोल							
(क) गत वर्षको मौज्दात	-	९५,९९४,५४०	-	४४,६४८,८८४	७,२९२,०२५	६७,८५५,४४८	६९,९६२,७४२
(ख) यस वर्ष थप	-	७९,७६९३	-	८,८६४,६९८	९,६८४,९९६	९९,३४६,५०७	७,६९२,७०७
(ग) यस वर्ष पुनर्मुल्याङ्कन/पुनर्लेखन	-	-	-	-	-	-	-
(घ) यस वर्षको विक्री	-	-	-	९७५,३०३	-	९७५,३०३	९,८००,०००
(ङ) यस वर्षको अपलेखन	-	-	-	-	-	-	-
कूल परलमोल (क+ख+ग-घ-ङ)	-	९६,७९२,२३३	-	५३,३३३,२७९	८,८९६,९४९	७९,०२६,६५२	६७,८५५,४४८
२. हास कट्टी							
(क) गत वर्षसम्मको	-	७,०३३,६४०	-	२२,९५६,९७२	२,६३६,८९२	३९,८२६,७०४	२२,६३९,९३६
(ख) यस वर्षको	-	९,८५४,८२६	-	६,३७९,४९७	७९९,०६५	९,०२५,३०८	९०,९८९,४८९
(ग) हासकट्टी पुनर्मुल्याङ्कन/पुनर्लेखन	-	-	-	-	-	-	-
(घ) हासकट्टी रकम समायोजन/फिर्ता	-	-	-	९०७,७२०	-	९०७,७२०	९८५,९२०
कूल हास कट्टी (क+ख+ग-घ)	-	८,८८८,४६६	-	२९,४२७,८७०	३,४३६,९५७	४०,७४४,२९३	३९,८२६,७०४
३. बुक भ्यालु (WDV*) (१-२)	-	७,९०३,७६७	-	२४,९९०,४०९	५,४६८,९८३	३८,२८२,३६०	३६,०२८,७४४
४. जग्गा	-	-	-	-	-	-	-
क) भवन	-	-	-	-	-	-	-
५. पुंजीगत निर्माण (पुंजीकरण गरिनु पर्ने)	-	-	-	-	-	-	-
६. लीज होल्ड सम्पत्ति	-	-	-	-	-	९२,२६९,५६६	९२,८३४,९७०
जम्मा (३+४+५+६)	-	७,९०३,७६७	-	२४,९९०,४०९	५,४६८,९८३	५०,५४३,९२५	४८,८६२,९९४

ज्योति विकास बैंक लिमिटेड
गैर बैंकिङ्ग सम्पत्ति
आ.व.२०६९.७० असार मसान्त

ऋणी वा पार्टीको नाम ठेगाना	गैर बैंकिङ्ग सम्पत्ति सकार गरेको मिति	कुल गैर बैंकिङ्ग सम्पत्ति रकम रु.	नोकसानी ब्यवस्था		खुद गैर बैंकिङ्ग सम्पत्ति रु.	गत वर्ष रु.
			प्रतिशत	रकम रु.		
-	-	-	-	-	-	-
-	-	-	-	-	-	-
कूल जम्मा	-	-	-	-	-	-

अनुसूची १६
ज्योति विकास बैंक लिमिटेड
अन्य सम्पत्ति
आ.व.२०६९.७० असार मसान्त

विवरण	यस वर्ष रु.	गत वर्ष रु.
१. मसलन्द मौज्दात	२,५२५,७४५	७४४,८५९
२. लगानीमा असूल गर्न बाँकि आम्दानी	२,७०६,७१०	१२,४८४,३२८
३. कर्जामा असूल गर्न बाँकि व्याज न्यून: व्याज मुलतवी रकम	४१,६९४,६७० (३७,९२५,३२०)	१८,२१९,०५६ (१४,७७७,५१३)
४. असूल गर्न बाँकि कमिशन	-	२४,२७९
५. सन्ड्री डेव्टर्स	४,८२९,५५५	३,३३६,८२२
६. कर्मचारी सापटी र पेशकी	२९,०८४,०३५	१७,४४०,४५८
७. अग्रिम भूक्तानी	२,८३४,०२९	२,६७६,९९५
८. मार्गस्थ नगद	-	-
९. मार्गस्थ अन्य (चेक समेत)	१०,८६३,८३९	१०,०५५,५०१
१०. विना सूचना ड्राफ्टको भूक्तानी	-	-
११. अपलेखन हुन बाँकि खर्च	३,४९०,२४८	६,३११,२२४
शेयर निस्काशन खर्च	-	२,६७३,०६२
सफ्टवेयर खर्च	३,४९०,२४८	३,६६८,१६२
१२. शाखा मिलान हिसाव	-	-
१३. स्थगन कर सम्पत्ति	१,४९९,४०८	३,३९०,०१८
१४. अन्य	६,६१३,५७३	१४,९४२,५५७
क. धरौटी	३७४,७५०	४२२,५००
ख. अन्य पाउनुपर्ने	४५१,२९८	६,४४२,५०५
ग. अग्रिम कर	५९९,१७३	-
घ. विकास वण्डमा प्रिमियम	५,१८८,३५१	८,०७७,५५२
जम्मा	६८,२१६,४९१	७४,८४८,५८४

अनुसूची १६ (क)
ज्योति विकास बैंक लिमिटेड
अन्य सम्पत्ति (थप विवरण)
आ.व.२०६९.७० असार मसान्त

विवरण	यस वर्ष रु.				गत वर्ष रु.
	१ वर्ष सम्म	१ वर्षदेखि माथि ३ वर्षसम्म	३ वर्ष भन्दा माथि	जम्मा	
१. कर्जामा असूल गर्न बाँकि व्याज	४१,६९४,६७०	-	-	४१,६९४,६७०	१८,२१९,०५६
२. विना सूचना ड्राफ्टको भूक्तानी	-	-	-	-	-
३. शाखा मिलान हिसाव	-	-	-	-	-
४. स्वदेशी तथा विदेशी एजेन्सी हिसाव	-	-	-	-	-

अनुसूची १७

ज्योति विकास बैंक लिमिटेड
सम्भावित दायित्वहरू
 ३१ असार २०७० (१५ जुलाई २०१३)

विवरण	यस वर्ष रु.	गत वर्ष रु.
१. संस्थाउपर दावी परेको तर संस्थाले दायित्व स्वीकार नगरेको	-	-
२. प्रतितपत्रहरू (मार्जिन नघटाई पुरा रकम)	-	-
(क) ६ महिना भन्दा कम अवधिको	-	-
(ख) ६ महिना भन्दा बढी अवधिको	-	-
३. पूनः डिस्काउन्ट गरिएका विलहरू	-	-
४. म्याद नाघि नसकेको ग्यारेन्टी/बण्ड	४९,३३४,१००	६१,६१८,२१४
(क) बिड बण्ड	४९४,२००	५,८६९,५००
(ख) परफरमेन्स बण्ड	४८,८३९,९००	५५,७४८,७१४
(ग) अन्य ग्यारेन्टी/बण्ड	-	-
५. चूक्ता वा भूक्तानी हुन बाँकि शेयर लगानी	-	-
६. फरवार्ड एक्स्चेञ्ज कन्ट्राक्टको बाँकि दायित्वहरू	-	-
७. कलेक्सनमा रहेका विलहरू	-	-
८. मञ्जुरी तथा समर्थन (Acceptance & Endorsement)	-	-
९. प्रत्याभुति प्रतिवद्धता (Underwriting Commitment)	-	-
१०. अपरिवर्त्य कर्जा प्रतिवद्धता (Irrevocable Loan Commitment)	-	-
११. अन्तर्राष्ट्रिय श्रेणीकृत बैंकको काउन्टर ग्यारेन्टीमा दिएको ग्यारेन्टी	-	-
१२. अग्रिम भूक्तानी ग्यारेन्टी (Advance Payment Guarantee)	७,३९३,६३१	१,०००,०००
१३. कर्जा प्रवाहको लागि वित्तीय जमानत (Financial Guarantee)	४०,७४९,५००	४२,९७९,५००
१४. आयकर वापत सम्भावित दायित्व (Contingent Liabilities on Income Tax)	-	-
१५. अन्य	१३५,१३३,६६७	-
जम्मा	२३२,६१०,८९८	१०५,५९७,७१४

अनुसूची १८

ज्योति विकास बैंक लिमिटेड
व्याज आम्दानी

२०६९ श्रावण १ देखि २०७० आषाढ ३१ गते सम्म

विवरण	यस वर्ष रु.	गत वर्ष रु.
क. कर्जा सापट र अधिविकर्षमा	४६४,५९६,७००	४२३,९०६,२०२
१. कर्जा सापट	३४१,३५४,५२५	३२०,६३९,९५५
२. अधिविकर्ष	१२३,२४२,१७५	१०३,२६६,२४८
ख. लगानीमा	९,६९१,४३४	१०,२६३,८८८
१. नेपाल सरकारको सुरक्षणपत्र	९,६९१,४३४	५,८११,३६८
क) ट्रेजरी बिल्स	३,८९७,३१९	५,१७१,५६२
ख) विकास ऋणपत्र	५,७९४,११५	६३९,८०६
ग) राष्ट्रिय बचतपत्र	-	-
२. विदेशी ऋणपत्र	-	-
क)	-	-
ख)	-	-
३. नेपाल राष्ट्र बैंकको ऋणपत्र	-	-
४. डिभेञ्चर तथा बण्ड	-	-
५. अन्तर बैंक लगानीमा व्याज	-	४,४५२,५२१
क) बैंक/वित्तीय संस्थाहरू	-	४,४५२,५२१
ख) अन्य संस्थाहरू	-	-
ग) एजेन्सी मौज्दातमा	-	-
१. स्वदेशी बैंक/वित्तीय संस्थाहरू	-	-
२. विदेशी बैंकहरू	-	-
घ) माग तथा अल्पसूचनामा प्राप्त हुने मौज्दातमा	४४,३६४,८६८	४०,३५१,६५८
१. स्वदेशी बैंक/वित्तीय संस्थाहरू	४४,३६४,८६८	४०,३५१,६५८
२. विदेशी बैंकहरू	-	-
ङ. अन्यमा	१,४९०,०७०	-
१. सेटिफिकेट अफ डिपोजिट	-	-
२. अन्तर बैंक/वित्तीय संस्था कर्जा	-	-
३. अन्य	१,४९०,०७०	-
जम्मा	५२०,१४३,०७२	४७४,५२१,७४९

ज्योति विकास बैंक लिमिटेड
ब्याज खर्च
२०६९ श्रावण १ देखि २०७० आषाढ ३१ गते सम्म

विवरण	यस वर्ष रु.	गत वर्ष रु.
क. निक्षेप दायित्वमा	२९५,८३८,३००	२८८,५२५,६३७
१. मुद्दती निक्षेप	१०९,१७५,३४०	१२१,६१०,६७१
१.१ स्वदेशी मुद्रा	१०९,१७५,३४०	१२१,६१०,६७१
१.२ विदेशी मुद्रा	-	-
२. बचत निक्षेप	१३५,७४९,९४१	१०९,३८४,५६०
२.१ स्वदेशी मुद्रा	१३५,७२७,८०६	१०९,३५५,४३६
२.२ विदेशी मुद्रा	२२,१२५	२९,१२४
३. मार्गेको बखत तिर्नुपर्ने निक्षेप	५०,९१३,०१९	५७,५३०,४०५
३.१ स्वदेशी मुद्रा	५०,८९५,९१०	५७,५१४,९५२
३.२ विदेशी मुद्रा	१७,१०९	१५,४५३
४. सर्टिफिकेट अफ डिपोजिटस्	-	-
ख. कर्जा सापटमा	२५५,९५९	१०२,१२३
१. ऋणपत्र तथा वण्ड	-	-
२. नेपाल राष्ट्र बैंकबाट प्राप्त कर्जा	-	-
३. अन्तर बैंक/वित्तीय संस्था कर्जा	२५५,९५९	१०२,१२३
४. अन्य संगठित संस्था	-	-
५. अन्य कर्जा	-	-
ग. अन्यमा	-	-
१.	-	-
२.	-	-
जम्मा	२९६,०९४,२५९	२८८,६२७,७६०

ज्योति विकास बैंक लिमिटेड
कमिशन तथा डिस्काउन्ट
२०६९ श्रावण १ देखि २०७० आषाढ ३१ गते सम्म

विवरण	यस वर्ष रु.	गत वर्ष रु.
क. बिल्स खरीद तथा डिस्काउन्ट	-	-
१. स्वदेशी	-	-
२. विदेशी	-	-
ख. कमिशन	३,३५२,६८७	२,७६९,७२२
१. प्रतिपत्र	-	-
२. जमानतपत्र	१,३७६,८४०	१,८५८,९०१
३. कलेक्सन फी	-	-
४. रेमिटेन्स फी	१,९७५,८४७	९१०,८२०
५. क्रेडिट कार्ड	-	-
६. शेयर प्रत्याभूति/निष्काशन	-	-
७. सरकारी कारोबार वापत	-	-
८. इ.प्रा. कमीशन वापत	-	-
९. बट्टा आम्दानी	-	-
ग. अन्य	१,४६६,३८७	३,०६४,६५१
१. कर्जा व्यवस्थापन शुल्क	-	-
२. कर्जा अग्रिम भुक्तानी शुल्क	-	-
३. कर्जा डकुमेण्टेशन शुल्क	-	-
४. डेबिट कार्ड शुल्क	१,१५४,५५४	२,३६८,१६७
५. शेयर संकलन केन्द्र कमिशन	१२२,३८९	३८८,००३
६. अन्य	१८९,४४४	३०८,४८१
जम्मा	४,८१९,०७४	५,८३४,३७३

अनुसूची २१

ज्योति विकास बैंक लिमिटेड
अन्य सञ्चालन आम्दानी

२०६९ श्रावण १ देखि २०७० आषाढ ३१ गते सम्म

विवरण	यस वर्ष रु.	गत वर्ष रु.
१. सेफ डिपोजिट भल्टको भाडा	५०६,६६७	३६५,६२५
२. क्रेडिटकार्ड निष्काशन तथा नवीकरण	-	-
३. ATM कार्ड निष्काशन तथा नवीकरण	५१४,१५८	९९५,८४८
४. टेलेक्स/टि.टि.	-	-
५. सेवा शुल्क	१७,७५०,३०५	१६,२५४,८७६
६. नवीकरण शुल्क	४,५६२,६९४	४,५११,६५१
७. अन्य	२,७५३,१३१	२,६७४,०१३
जम्मा	२६,०८६,९५६	२४,८०२,०१२

अनुसूची २२

ज्योति विकास बैंक लिमिटेड
सटही घटबढ आम्दानी /नोक्सान

२०६९ श्रावण १ देखि २०७० आषाढ ३१ गते सम्म

विवरण	यस वर्ष रु.	गत वर्ष रु.
क) विनिमय दरमा भएको फरकबाट	५०,१५२	५६,१९२
ख) विदेशी मुद्रा कारोवारबाट (बट्टा बाहेक)	४५,५५२	४२,६६३
जम्मा आम्दानी/(नोक्सान)	९५,७०४	९८,८५५

अनुसूची २३

ज्योति विकास बैंक लिमिटेड
कर्मचारी खर्च

२०६९ श्रावण १ देखि २०७० आषाढ ३१ गते सम्म

विवरण	यस वर्ष रु.	गत वर्ष रु.
१. तलब	२४,२८३,५८२	२२,०७१,११४
२. भत्ता	७,५१३,९६८	६,८८४,५०६
३. सञ्चयकोषमा थप	२,१२६,८५४	१,९६३,२८६
४. तालिम खर्च	२४३,६९४	४८४,८७०
५. पोशाक	१,४९६,५१६	१,२२८,०००
६. औषधोपचार	४५,८७०	-
७. बीमा	२,५९२,९९८	२,७५८,७००
८. पेन्सन तथा उपदान व्यवस्था	८६३,६४१.५०	८८३,६५६
९. अन्य	३,५५६,२८०	३,५०२,८२६
क. दर्शौ भत्ता	२,५०५,४७०	२,१३३,४८२
ख. टेलिफोन खर्च	३३९,८२६	३०६,७४२
ग. संचित विदा बापत भुक्तानी तथा व्यवस्था	७१०,९८३.७६	१,०६२,६०२
जम्मा	४२,७२३,४०३	३९,७७६,९५८

ज्योति विकास बैंक लिमिटेड
अन्य सञ्चालन खर्च
२०६९ श्रावण १ देखि २०७० आषाढ ३१ गते सम्म

विवरण	यस वर्ष रु.	गत वर्ष रु.
१. घरभाडा	११,०७३,१३३	१०,०००,८५४
२. बत्ती विजुली र पानी	२,२८३,९५९	१,९९३,८७२
३. मर्मत तथा सम्भार	२,५९४,६३५	१,११०,९२७
(क) भवन	-	-
(ख) सवारी साधन	६७७,४८०	४८५,४३९
(ग) अन्य	१,९१७,१५५	६२५,४८८
४. बीमा	३,६४६,२१२	२,८०५,४३५
५. पोष्टेज, टेलक्स, टेलिफोन, फ्याक्स	४,६११,०७६	४,४००,६४३
६. कार्यालय उपकरण फर्निचर र सम्भार	१,४३५,१०९	१,१७४,१३५
७. भ्रमण भत्ता र खर्च	१,२०४,२३९	२८७,५७४
८. मसलन्द र छपाई	२,४८२,९२४	२,४००,७५५
९. पत्रपत्रिका तथा पुस्तक	१५६,०७०	११२,०६६
१०. विज्ञापन	१,७९५,९२५	२,४३१,७२२
११. कानुनी खर्च	१००,०००	११०,०००
१२. चन्दा	५२,९७२	६२,४१९
१३. सञ्चालक समिति सम्बन्धी खर्च	१,७२२,५६६	१,४१८,०५९
(क) बैठक भत्ता	१,०९२,०००	९५७,९००
(ख) अन्य खर्च	६३०,५६६	४६०,१५९
१४. साधारण सभा सम्बन्धी खर्च	५२०,४९४	४७६,४६३
१५. लेखापरीक्षण सम्बन्धी	३३७,७३०	५६०,९६९
(क) लेखापरीक्षण शुल्क	१५८,२००	३०८,६००
(ख) अन्य खर्च	१७९,५३०	२५२,३६९
१६. रकम स्थानान्तरण कमिशन	१४,५००	३८,०००
१७. स्थीर सम्पत्तिमा हास कट्टी	९,०२५,३०८	१०,१८१,४८८
१८. पूर्व सञ्चालन खर्च अपलेखन	-	-
१९. शेयर निष्काशन खर्च	२,६७३,०६२	९७२,०२३
२०. प्राविधिक सेवा सोधभर्ना	८५,७५४	-
२१. मनोरञ्जन खर्च	५२६,१२२	२७७,७५३
२२. अपलेखन खर्च	७,८७७,९७१	६,००१,८३७
२३. सुरक्षा खर्च	१०,६४८,४४०	९,५३५,१५०
२४. कर्जा सुरक्षण प्रिमियम	६९,८८९	८०,४२९
२५. कमिशन र डिस्काउण्ट	-	-
२६. अन्य	८,५४३,४७१	७,३३६,८४८
क. ईन्धन	३,८३५,४७१	२,७५७,८२५
ख. सदस्यताशुल्क तथा नविकरण दस्तूर	६१३,८७०	३५१,५९८
ग. वार्षिकोत्सव खर्च	२९८,७३५	२८३,०८८
घ. शेयर रजिष्ट्रार (RTS) शुल्क	१८९,३३५	१२०,०००
ङ. एस.सि.टी तथा ए.टी.एम. संबन्धित खर्चहरू	१,१८०,२९०	१,३०८,२४९
च. व्यवसाय प्रवर्द्धन खर्च	१,०८९,०७८	९३३,२९९
छ. शाखा उद्घाटन खर्च	३५८,०९०	२८८,५४९
ज. बैंक चार्ज तथा शुल्क	१५२,६९४	१२,७४७
झ. Electronic Clearing शुल्क	११७,३८५	-
ञ. विविध	७०८,५२३	१,२८१,४९२
जम्मा	७३,४८१,५६३	६३,७६९,४२२

अनुसूची २५

ज्योति विकास बैंक लिमिटेड
सम्भावित नोक्सानी व्यवस्था
 २०६९ श्रावण १ देखि २०७० आषाढ ३१ गते सम्म

विवरण	यस वर्ष रु.	गत वर्ष रु.
१. कर्जा नोक्सानी व्यवस्थामा भएको वृद्धि	२३,९७५,७१८	२५,८५६,८९३
२. लगानी नोक्सानी व्यवस्थामा भएको वृद्धि	-	-
३. गैर बैंकिंग सम्पत्ति नोक्सानी व्यवस्था	-	-
४. *अन्य सम्पत्तिमा गरिएको व्यवस्था	८८६	११,२७८
जम्मा	२३,९७६,६०३	२५,८६८,१७०

* गोर्खा विकास बैंकमा भएको मौज्दात

अनुसूची २६

ज्योति विकास बैंक लिमिटेड
गैर संचालन आम्दानी/नोक्सानी
 २०६९ श्रावण १ देखि २०७० आषाढ ३१ गते सम्म

विवरण	यस वर्ष रु.	गत वर्ष रु.
१. लगानी बिक्रीबाट आम्दानी/(नोक्सान)	-	-
२. सम्पत्ति बिक्रीबाट आम्दानी/(नोक्सान)	१६,८५७	-
३. लाभांश	-	-
४. नेपाल राष्ट्र बैंकबाट प्राप्त सहूलियत	-	-
क. तोकिएको शाखाहरुको नोक्सान वापत क्षतिपूर्ति	-	-
ख. व्याज क्षतिपूर्ति	-	-
ग. सटही काउन्टर	-	-
५. अन्य	-	-
खुद गैर संचालन आम्दानी/(नोक्सान)	१६,८५७	-

अनुसूची २७

ज्योति विकास बैंक लिमिटेड
सम्भावित नोक्सानी व्यवस्था बाट फिर्ता
 २०६९ श्रावण १ देखि २०७० आषाढ ३१ गते सम्म

विवरण	यस वर्ष रु.	गत वर्ष रु.
१. कर्जा नोक्सानी व्यवस्थाबाट फिर्ता	९५,०९१	६२,०३८
२. गैर बैंकिंग सम्पत्ति नोक्सानी व्यवस्थाबाट फिर्ता	-	-
३. लगानी व्यवस्थाबाट फिर्ता	-	-
४. अन्य सम्पत्तिको व्यवस्थाबाट फिर्ता	-	-
जम्मा	९५,०९१	६२,०३८

ज्योति विकास बैंक लिमिटेड
असामान्य कारोबारहरुबाट भएको आम्दानी/खर्च
२०६९ श्रावण १ देखि २०७० आषाढ ३१ गते सम्म

विवरण	यस वर्ष रु.	गत वर्ष रु.
१. अपलेखन भएको कर्जाको असुली	-	-
२. स्वेच्छिक अवकाश खर्च	-	-
३. असुली हुन नसक्ने कर्जाको अपलेखन(४.२८क)	-	-
४. अन्य खर्च/आम्दानी	-	-
५.	-	-
जम्मा	-	-

अनुसूची २८(क)

ज्योति विकास बैंक लिमिटेड
अपलेखित कर्जाको विवरण
आ.व.२०६९.७०

क्र.सं.	कर्जा प्रकार	अपलेखन गरिएको रकम	धितोको प्रकार तथा रकम	धितो मूल्यांकनको आधार	कर्जा स्वीकृत गर्ने अधिकारी / तह	कर्जा असुलीका लागि भए गरेका प्रयास	कैफियत
१.	चालू पूँजी कर्जा	-	-	-	-	-	-
२.	परियोजना कर्जा	-	-	-	-	-	-
३.	स्थिर पूँजी कर्जा	-	-	-	-	-	-
४.	व्यक्तिगत कर्जा	-	-	-	-	-	-
५.	अन्य कर्जा	-	-	-	-	-	-
	कूल कर्जा	-	-	-	-	-	-

अनुसूची २९

ज्योति विकास बैंक लिमिटेड
संचालक, कार्यकारी प्रमुख, संस्थापक, कर्मचारी शेयरहोल्डरहरुलाई गएको कर्जा सापट विवरण

खरीद तथा डिस्काउन्ट गरिएका विलहरु र कर्जा,सापट तथा अधिविक्रममा प्रवाहित कूल रकम मध्ये संचालक, कार्यकारी प्रमुख, संस्थापक, कर्मचारी, शेयरहोल्डरहरु र निजको परिवारका सदस्य वा त्यस्ता व्यक्ति जमानी बसेको वा मैनेजिङ एजेन्ट भएको कुनै संस्था वा कम्पनीलाई गएको रकमको विवरण देहाय बमोजिम छ ।

आ.व.२०६९.७०

संस्थापक/संचालक/कार्यकारी प्रमुखको नाम	गत वर्षसम्मको बाँकि		यस वर्ष असुली		यस वर्ष थप कर्जा	आषाढ मसान्तसम्म बाँकी	
	साँवा	व्याज	साँवा	व्याज		साँवा	व्याज
क) संचालक							
१.	-	-	-	-	-	-	-
२.	-	-	-	-	-	-	-
ख) कार्यकारी प्रमुख							
१.	-	-	-	-	-	-	-
२.	-	-	-	-	-	-	-
ग) संस्थापक							
१.	-	-	-	-	-	-	-
२.	-	-	-	-	-	-	-
घ) कर्मचारी							
१.	-	-	-	-	-	-	-
२.	-	-	-	-	-	-	-
ड) शेयर धनीहरु							
१.	-	-	-	-	-	-	-
२.	-	-	-	-	-	-	-
जम्मा	-	-	-	-	-	-	-

अनुसूची ३०

ज्योति विकास बैंक लिमिटेड
पूँजीकोष तालिका
३१ असार २०७० (१५ जुलाई २०१३)

विवरण	यस वर्ष	गत वर्ष
क) प्राथमिक पूँजी	८४१,२७६,८७२	७६८,१२७,०७८
१) चुक्ता पूँजी (साधारण शेयर)	७४०,०००,०००	७४०,०००,०००
२) प्रस्तावित बोनस शेयर	५१,८००,०००	-
३) शेयर प्रिमियम	-	-
४) फिर्ता नहुने अग्राधिकार शेयर	-	-
५) साधारण जगेडा कोष	४२,९२५,८२३	२८,९०७,२८३
६) सञ्चित नाफा/(नोक्सान)	१०,२३९,९९३	६,५८०,३९३
७) वासलातमा देखाईएको चालु आ.व.को नाफा-नोक्सान हिसावको रकम	-	-
८) पूँजी फिर्ता जगेडा कोष	-	-
९) पूँजी समायोजन कोष	-	-
१०) कल इन एडभान्स	-	-
११) अन्य स्वतन्त्र कोषहरू	-	-
१२) स्थगन कर कोष	१,४९९,४०८	३,३९०,०१८
घटाउने:		
- ख्याति(Goodwill)वापतको रकम	-	-
- सीमाभन्दा बढी शेयर,सुरक्षणपत्रमा लगानी गरिएको रकम	-	-
- वित्तीय स्वार्थ रहेको कम्पनीको धितोपत्रमा लगानी गरेको रकम	-	-
- अवास्तविक सम्पत्ति(Fictitious Assets)	५,१८८,३५१	१०,७५०,६१५
- यस बैंकको निर्देशन पालना नगरी स्वप्रयोजनका लागि घरजग्गा खरिद गरेको रकम	-	-
- सीमा भन्दा बढी आवास भवन निर्माण तथा जग्गा विकासमा लगानी गरेको रकम	-	-
- तोकिएको समयभित्र विक्री वितरण गर्न नसकेको शेयर प्रत्याभूति	-	-
(प्रचलित ऐन तथा कानुनले प्रतिबन्ध गरेका व्यक्ति तथा समुहहरूलाई प्रदान गरेको कर्जा तथा सुविधाहरू	-	-
ख) पूरक पूँजी	३२,६२८,८०६	२९,५८०,९९७
१) असल कर्जाको लागि गरिएको कर्जा नोक्सानी व्यवस्था	३२,५९८,५२२	२९,५६३,२५०
२) अतिरिक्त कर्जा नोक्सानी व्यवस्था	-	-
३) हाइब्रिड पूँजी उपकरणहरू	-	-
४) सुरक्षण नराखेको सहायक आवधिक ऋण	-	-
५) सटही समिकरण कोष	३०,२८४	१७,७४६
६) सम्पत्ति पुनर्मूल्याङ्कन कोष	-	-
७) लगानी समायोजन कोष	-	-
ग) जम्मा पूँजीकोष (क+ख)	८७३,९०५,६७९	७९७,७०८,०७४
घ) जोखिम भारत सम्पत्तिको आधारमा कायम गर्नुपर्ने न्यूनतम पूँजीकोष		
पूँजी कोष (११.०० प्रतिशत)	४३९,९७२,३१२	३७१,१७१,६३६
प्राथमिक पूँजी (५.५० प्रतिशत)	२१९,९८६,१५६	१८५,५८५,८१८
पूँजी कोष (अधिक) (११.८९ प्रतिशतले अधिक)	४३३,९३३,३६७	४२६,५३६,४३९
प्राथमिक पूँजी (अधिक) (१६.५८ प्रतिशतले अधिक)	६२१,२९०,७१७	५८२,५४१,२६०

ज्योति विकास बैंक लिमिटेड
जोखिम भारित सम्पत्ति विवरण तालिका
३१ असार २०७० (१५ जुलाई २०१३)

बासलात बमोजिमको सम्पत्ति (On-Balance-sheet Assets)	भार	यस वर्ष		गत वर्ष	
		रकम	जोखिम भारित सम्पत्ति	रकम	जोखिम भारित सम्पत्ति
नगद मौज्दात	०	५५,८३९,७४९	-	७५,३५१,२२३	-
सुन(विनिमययोग्य)	०	-	-	-	-
नेपाल राष्ट्र बैंकमा रहेको मौज्दात	०	२२९,००३,०५५	-	२०२,९६३,५१६	-
नेपाल सरकार ऋणपत्रमा गरेको लगानी	०	१५८,३३५,६३०	-	२०६,८२१,२८०	-
नेपाल राष्ट्र बैंक ऋणपत्रमा गरेको लगानी	०	-	-	-	-
आफ्नै मुद्दती रसीदको धितोमा पुर्ण सुरक्षित हुने गरी प्रदान गरेको मुद्दती रसीद धितो कर्जा	०	१८,४९३,४२०	-	१८,४४०,१९८	-
सरकारी ऋणपत्रको धितोमा पुर्ण सुरक्षित हुने गरी प्रदान गरेको कर्जा	०	-	-	-	-
बचत पत्रको पाउनुपर्ने व्याज रकम (Accrued Interest)	०	२,७०६,७१०	-	२,५५८,९८०	-
विपन्न वर्ग कर्जा अन्तर्गत गणना हुने युवा तथा साना व्यवसायी स्वरोजगार कोषमा ख र ग वर्गका इजाजतपत्र प्राप्त संस्थाले जम्मा गरेको रकम	०	४,६००,०००	-	४,६००,०००	-
स्वदेशी बैंक तथा वित्तीय संस्थाहरूमा मौज्दात /मुद्दती रसिदको दावी (Claims)	२०	४०,७३६,८६३	८,१४७,३७३	१७,५७५,७९०	३,५१५,१५८
अन्य बैंक तथा वित्तीय संस्थाहरूको मुद्दती रसीदको धितोमा पुर्ण सुरक्षित हुने गरी प्रदान गरिएको मुद्दती रसीद धितो कर्जा	२०	-	-	-	-
विदेशी बैंकहरूमा रहेको मौज्दात	२०	-	-	-	-
मागेको बखत प्राप्त हुने रकम (Money at Call)	२०	१,००९,८५३,६८३	२०१,९७०,७३६,५५	८३२,७९२,३२६	१६६,५४२,४६५
अन्तर्राष्ट्रिय श्रेणीकृत(Rated) इजाजतपत्रप्राप्त संस्थाको ग्यारेण्टीमा गएको कर्जा	२०	-	-	-	-
अन्तर्राष्ट्रिय श्रेणीकृत (Rated) बैंकमा गरेको अन्य लगानी	२०	-	-	-	-
अन्तर बैंक सपटी	२०	-	-	-	-
शेयर, डिभेन्चर एवं बण्डमा भएको लगानी	१००	८८३,९००	८८३,९००	१००,०००	१००,०००
अन्य लगानीहरू	१००	-	-	-	-
कर्जा, सापट तथा विल्स खरीद/ डिस्काउन्ट समेत (कुल रकम)	१००	३,३६५,४८०,१४४	३,३६५,४८०,१४४	३,००८,१८८,८५५	३,००८,१८८,८५५
स्थिर सम्पत्तिहरू	१००	५०,५४३,९२५	५०,५४३,९२५	४८,८६२,९१४	४८,८६२,९१४
पाउनुपर्ने अन्य खूद व्याज रकम	१००	३,७६९,३५०	३,७६९,३५०	९,९२५,३४७	९,९२५,३४७
अन्य सबै सम्पत्तिहरू (खूद अग्रीम कर दाखिला बाहेक)	१००	६१,१४९,२५८	६१,१४९,२५८	६२,३६४,२५६	६२,३६४,२५६
सीमा नाधेको रियल स्टेट र आवासीय घर कर्जा	१५०	-	-	-	-
(क) जम्मा		४,९९३,३८७,६८७	३,६९१,९३६,६८७	४,४९०,१६४,६८६	३,२९९,४९८,९९६
ख.बासलात बाहिरको कारोबार (Off -balance sheet Items)					
वील्स कलेक्सन	०	-	-	-	-
अग्रिम विदेशी विनिमय सम्झौता	१०	-	-	-	-
६ महिना भन्दा कम अवधिको प्रतिपत्र (पुरै रकम)	२०	-	-	-	-
अन्तर्राष्ट्रिय श्रेणीकृत(Rated)विदेशी इजाजतपत्रप्राप्त संस्थाको काउन्टर ग्यारेण्टीमा जारी गरिएको ग्यारेण्टी	२०	-	-	-	-
६ महिना भन्दा बढी अवधिको प्रतिपत्र (पुरै रकम)	५०	-	-	-	-
विडवण्ड,परफरमेन्स बन्ड र प्रत्याभूति(underwriting) सम्बन्धि	५०	४९,३३३,१००	२४,६६७,०५०	६१,६१८,२१४	३०,८०९,१०७
पू.न.खरिद गर्ने शर्तमा विक्री गरेको कर्जा	१००	-	-	-	-
अग्रिम भुक्तानी ग्यारेण्टी (Advance payment Guarantee)	१००	७,३९३,६३१	७,३९३,६३१	१,०००,०००	१,०००,०००
वित्तीय जमानत तथा अन्य जमानत(Financial and other Guarantee)	१००	४०,७४९,५००	४०,७४९,५००	४२,९७९,५००	४२,९७९,५००
अपरिवर्त्य कर्जा प्रतिवद्धता(Irrevocable Loan Commitment)	१००	-	-	-	-
आयकर वापत सम्भावित दायित्व	१००	-	-	-	-
Acceptance सहित अन्य सबै प्रकारका सम्भावित दायित्वहरू	१००	१३५,१३३,६६७	१३५,१३३,६६७	-	-
पू.न. डिस्काउन्ट गरिएका विलहरू	१००	-	-	-	-
चुक्ता वा भुक्तान हुन बाँकी शेयर लगानी	१००	-	-	-	-
भुक्तानीका लागि दावी परेको जमानत (Unpaid Guarantee Claims)	२००	-	-	-	-
संस्थाउपर दावी परेको तर संस्थाले दायित्व स्वीकार नगरेको सम्भावित दायित्वहरू	२००	-	-	-	-
(ख) जम्मा		२३२,६९०,८९८	२०७,९४३,८४८	१०५,५९७,७१४	७४,७८८,६०७
संचालन जोखिम बापत कायम गर्नुपर्ने रकम (ग)	१००	९९,८६७,७५४	९९,८६७,७५४		
कुल जोखिम भारित सम्पत्ति (क +ख+ग)		५,३२५,८६६,३३९	३,९९९,७४८,२८९	४,५९५,७६२,४०१	३,३७४,२८७,६०३

ज्योति विकास बैंक लिमिटेड
प्रमुख सूचकाङ्क
कम्तीमा विगत ५ वर्षको परिसूचकहरू

विवरण	सूचकाङ्क	आ.व	आ.व	आ.व	आ.व	आ.व
		६५/६६	६६/६७	६७/६८	६८/६९	६९/७०
१. खुद नाफा/कुल आम्दानी प्रतिशत	प्रतिशत	-१०.३२%	१३.६३%	१४.२५%	१०.९८%	११.७१%
२. प्रति शेयर आम्दानी	रु.	(१.४६)	७.६८	९.१८	७.५०	९.४७
३. प्रति शेयर बजार मूल्य	रु.	-	-	१०४.००	९१.००	७६.००
४. मूल्य आम्दानी अनुपात (PE Ratio)	अनुपात	-	-	११.३३	१२.१४	८.०२
५. शेयर पूँजीमा लाभांश (बोनस सहित)	प्रतिशत	-	-	-	-	-
६. शेयर पूँजीमा नगद लाभांश भुक्तानी	प्रतिशत	-	-	८.५%	-	-
७. व्याज आम्दानी/कर्जा तथा सापट	प्रतिशत	४.३१%	१२.७२%	१५.४२%	१५.६५%	१५.३५%
८. कर्मचारी खर्च/कुल सञ्चालन खर्च	प्रतिशत	१४.३९%	९.०३%	१२.९५%	१०.१४%	१०.३६%
९. कुल निक्षेप तथा सापटीमा व्याज खर्च	प्रतिशत	२.५५%	६.४०%	१०.६१%	८.१२%	७.५४%
१०. सटही घटवट आम्दानी/कुल आम्दानी	प्रतिशत	०.०४%	०.००%	०.०१%	०.०२%	०.०२%
११. कर्मचारी बोनस/कुल कर्मचारी खर्च	प्रतिशत	-	१७.२२%	२९.१३%	१९.९३%	२४.४७%
१२. खुद नाफा/कर्जा सापट	प्रतिशत	०.५५%	२.५६%	६.१०%	१.८३%	२.०७%
१३. खुद नाफा/कुल सम्पत्ति	अनुपात	०.३४%	१.२२%	१.८१%	१.२५%	१.४३%
१४. कुल कर्जा/निक्षेप	प्रतिशत	९९.४०%	१०२.५०%	१००.१७%	८५.२७%	८६.२९%
१५. कुल सञ्चालन खर्च/कुल सम्पत्ति	प्रतिशत	३.०४%	२.९०%	९.०९%	८.८७%	८.४१%
१६. जोखिम भारित सम्पत्तिमा पूँजीकोषको पर्याप्तता						
क) प्राथमिक पूँजी	प्रतिशत	३६.११%	२४.४५%	२६.००%	२२.७६%	२१.०२%
ख) पुरक पूँजी	प्रतिशत	०.६७%	०.८९%	०.८९%	०.८८%	०.८२%
ग) कुल पूँजीकोष	प्रतिशत	३६.७९%	२६.३४%	२६.९०%	२३.६४%	२१.८४%
१७. तरलता (CRR)	अनुपात	५.७६%	६.७७%	६.१०%	५.७२%	५.५४%
१८. निष्कृत्य कर्जा/कुल कर्जा	प्रतिशत	-	०.०६%	१.३४%	१.३०%	३.३१%
१९. व्याज दर अन्तर (Weighted Average interest Rate Spread)		-	६.०३%	५.२८%	५.४६%	५.८९%
२०. बुक नेटवर्थ	रु. हजारमा	३६७,३७०.१९	४६८,८६१.६३	७३२,९०५.६३	७६८,१२७.०८	८४१,२७६.८७
२१. कुल शेयर	संख्या	२,५९०,०००	४,४८०,०००	७,४००,०००	७,४००,०००	७,४००,०००
२२. कुल कर्मचारी	संख्या	५५	१२०	१५५	१७८	१७५

सूचकाङ्कको परिभाषा

सि.नं	अनुपात	इकाई	परिभाषा
१	खुद नाफा/कुल आम्दानी प्रतिशत	प्रतिशत	कर पछिको खुद मूनाफा र व्याज आम्दानी, कमिशन तथा डिस्काउण्ट, अन्य सञ्चालन आम्दानी, विदेशी मुद्रा कारोबार तथा सटही घटवट आम्दानी
२	प्रति शेयर आम्दानी	रु.	कर पछिको खुद मूनाफा / कुल शेयर संख्या
३	प्रति शेयर बजार मूल्य	रु.	वर्षान्तमा बजार कारोबार (नेप्से) मा कायम मूल्य
४	मूल्य आम्दानी अनुपात (PE Ratio)	अनुपात	प्रति शेयर बजार मूल्य र प्रति शेयर आम्दानी
५	शेयर पूँजीमा लाभांश (बोनस सहित)	प्रतिशत	प्रस्तावित लाभांश (नगद र बोनस) र चुक्ता पूँजी
६	शेयर पूँजीमा नगद लाभांश भुक्तानी	प्रतिशत	प्रस्तावित नगद लाभांश र चुक्ता पूँजी
७	व्याज आम्दानी/कर्जा तथा सापट	प्रतिशत	कुल व्याज आम्दानी र कुल कर्जा तथा सापट
८	कर्मचारी खर्च / कुल सञ्चालन खर्च	प्रतिशत	कुल कर्मचारी खर्च र व्याज खर्च, कर्मचारी खर्च तथा अन्य सञ्चालन खर्च
९	कुल निक्षेप तथा सापटीमा व्याज खर्च	प्रतिशत	कुल व्याज खर्च र कुल निक्षेप तथा सापटी
१०	सटही घटवट आम्दानी/कुल आम्दानी	प्रतिशत	कुल सटही घटवट आम्दानी र कुल आम्दानी
११	कर्मचारी बोनस/कुल कर्मचारी खर्च	प्रतिशत	कुल कर्मचारी बोनस व्यवस्था र कुल कर्मचारी खर्च
१२	खुद नाफा/कर्जा सापट	प्रतिशत	कर पछिको खुद मूनाफा र कुल कर्जा तथा सापट
१३	खुद नाफा/कुल सम्पत्ति	अनुपात	कर पछिको खुद मूनाफा र कुल सम्पत्ति
१४	कुल कर्जा/निक्षेप	प्रतिशत	कुल कर्जा र कुल निक्षेप
१५	कुल सञ्चालन खर्च/कुल सम्पत्ति	प्रतिशत	कुल सञ्चालन खर्च र कुल सम्पत्ति
१६	कुल पूँजीकोष	प्रतिशत	प्रारम्भिक तथा पुरक पूँजीको योग र कुल जोखिम भारित सम्पत्ति
१७	तरलता (CRR)	अनुपात	औषत नगद तथा केन्द्रीय बैंकमा रहेको रकम र दुई हप्ता अघिको औषत निक्षेप
१८	निष्कृत्य कर्जा/कुल कर्जा	प्रतिशत	असल बाहेकका अन्य कुल कर्जा र कुल कर्जा
१९	व्याज दर अन्तर (Weighted Average interest Rate Spread)	प्रतिशत	भारित औषत व्याज आम्दानी र भारित औषत व्याज खर्च
२०	बुक नेटवर्थ	रु.	शेयरधनहरूको कोष र शेयर संख्या

प्रमुख लेखा नीतिहरू

१. सामान्य जानकारी

ज्योति विकास बैंक लिमिटेड कम्पनी ऐन, २०६३ अन्तर्गत स्थापित सीमित दायित्व रहेको कम्पनी हो र यसलाई बैंक तथा वित्तीय संस्था सम्बन्धी ऐन, २०६३ अन्तर्गत नेपाल राष्ट्र बैंकले “ख” वर्गको राष्ट्रिय स्तरको वित्तीय संस्थाको इजाजतपत्र प्रदान गरेको छ ।

२. लेखाका आधारहरू

प्रस्तुत वित्तीय विवरणहरू नेपाल लेखामान बोर्डबाट जारी गरिएका नेपाल लेखामान (अन्यथा उल्लेख गरेकोमा बाहेक) सर्वमान्य लेखा सिद्धान्तहरू, कम्पनी ऐन, २०६३, बैंक तथा वित्तीय संस्था सम्बन्धी ऐन, २०६३ र नेपाल राष्ट्र बैंकबाट जारी गरेका निर्देशिकाहरू समेतलाई आधार मानि तयार पारिएको छ ।

३. प्रमुख लेखा नीतिहरूको सारांश

वित्तीय विवरणहरू तयार गर्दा अपनाएका प्रमुख लेखानीतिहरू देहाय बमोजिम रहेका छन् । अन्यथा उल्लेख गरेकोमा बाहेक यी नीतिहरू प्रत्येक वर्ष निरन्तर रूपमा अपनाइएको छ ।

३.१ ऐतिहासिक लागत अवधारणा (Historical Cost Concept)

प्रस्तुत वित्तीय विवरणहरू नेपाली रुपैयाँमा र अन्यथा उल्लेख गरेकोमा बाहेक ऐतिहासिक लागत अवधारणा अनुसार तयार गरिएको छ ।

३.२ स्थिर सम्पत्ति तथा ञ्हास कट्टी

३.२.१ स्थिर सम्पत्तिको ऐतिहासिक मूल्यबाट ञ्हास कट्टीको रकम घटाई देखाइएको छ ।

३.२.२ स्थिर सम्पत्तिको अनुमानित आयुको आधारमा ञ्हास कट्टीको लागि निम्न दरहरूमा घट्टो मूल्य प्रणालीमा (Written Down Value Method) गरिएको छ ।

सम्पत्ति	ञ्हास कट्टी दर
परिवहन साधन	२०
कार्यालय सामान	२५
फर्निचर तथा फिक्चर	२५
लिजहोल्ड	२५

ह्रासकट्टी गर्दा खरिद गरिएका सम्पत्तिलाई खरिद भएको मिति वा प्रयोग भएको मिति मध्ये जुन पछि हुन्छ सोही मिति कायम गरी ह्रासकट्टी गरिएको छ ।

३.२.३ कम्प्यूटर सफ्टवेयरलाई अनुमानित उपयोगिता अवधि (खरिद गरेको मितिले ५ वर्ष) सम्म समान किस्तामा खर्च लेख्ने गरिएको छ ।

३.३ आयकर व्यवस्था

३.३.१ वर्तमान आयकर

आयकर ऐन, २०५८ तथा संशोधित नियमावलीका व्यवस्थाहरु अनुसार प्रचलित करको दरले गणना गरी आयकरको व्यवस्था गरिएको छ ।

३.३.२ स्थगन कर

वित्तीय विवरणमा उल्लेखित सम्पति तथा दायित्वको रकम र करयोग्य आय निर्धारण गर्दा सोको कर आधार बीचको अस्थायी अन्तरमा स्थगन कर निर्धारण गरी वासलात दायित्व प्रणाली (Balance Sheet Liability Method) प्रयोग गरी लेखाङ्कन गरिन्छ ।

सामान्यतया: सबै करयोग्य अस्थायी अन्तरहरुलाई स्थगन कर दायित्व (Deferred Tax Liability) र सबै करछुट अस्थायी अन्तरहरु उपयोग गर्न सकिने सम्भावित करयोग्य आयसम्म स्थगन कर सम्पतिमा (Deferred Tax Assets) लेखाङ्कन गरिएको छ ।

३.४ लगानी

धितोपत्र विनिमय बजारमा सूचिकृत शेयर, डिबेन्चर तथा अन्य धितोपत्रहरुमा भएको लगानीलाई परल मूल्य वा बजार मूल्य जुन कम हुन्छ सोही अनुसार मूल्याङ्कन गर्ने गरिएको र सूचिकृत नभएका लगानीलाई परल मूल्यमा मूल्याङ्कन गर्ने गरिएकोछ । लगानीको बजार मूल्य परल मूल्य भन्दा कम हुन गएको अवस्थामा सम्भावित जोखिम व्यहोर्न नोक्सानी व्यवस्था गरिएको छ ।

३.५ विदेशी मुद्रा कारोबार

३.५.१ वासलातको मितिमा रहेका विदेशी मुद्रा सम्पति तथा दायित्वहरुलाई सोही मितिको खरिद दरले रुपान्तरण गरिएको छ ।

३.५.२ विदेशी मुद्रा कारोबारमा खरिद तथा बिक्री दरको अन्तरबाट भएको आयलाई खरिद बिक्रीबाट हुने आम्दानी (**Trading Gain**) र विदेशी मुद्राको पुनर्मूल्याङ्कनबाट हुने आम्दानी र नोक्सानीलाई नाफा नोक्सान हिसाबमा पुनर्मूल्याङ्कन आम्दानी/नोक्सानी (**Revaluation Gain/Loss**) अन्तर्गत लेखाङ्कन गरिएको छ ।

३.५.३ नेपाल राष्ट्र बैंकले जारी गरेको निर्देशन अनुसार पुनर्मूल्याङ्कन आम्दानीको २५ प्रतिशत सटही घटबढ कोषमा सार्ने व्यवस्था गरिएको छ ।

३.६ गैर बैकिङ्ग सम्पति

३.६.१ बैंकको आ.व. २०६९/७० सम्म कुनै गैर बैकिङ्ग सम्पति नरहेको भएता पनि बैंकले नेपाल राष्ट्र बैंकको निर्देशन अनुरूप गैर बैकिङ्ग सम्पतिको लेखाङ्कन गर्ने नीति लिइएको छ ।

३.७ पूँजीकृत नगरिएका सम्पति

रु. २,००० (रु.दुई हजार) सम्मको पूँजीगत प्रकृतिका सामानहरुलाई खरिद गरिएको वर्षमै नाफा नोक्सान हिसाबमा खर्च लेखिएको छ ।

३.८ ब्याज गणना गरिने आधार

कर्जा सापटमा लिनुपर्ने ब्याज र निक्षेप खाताहरुमा दिनुपर्ने ब्याज गणना गर्दा ३६५ दिनलाई एक वर्षको आधार मानिएको छ ।



३.९ आम्दानी र खर्चको लेखाङ्कन

३.९.१ एकुअल आधार(Accrual Basis) मा

- क) निक्षेप तथा सापटी दायित्वको व्याज खर्च
- ख) लगानीको व्याज आम्दानी र
- ग) अन्य खर्चहरू

३.९.२ नगद प्राप्त आधार(Cash Basis) मा

- क) नेपाल राष्ट्र बैंकको निर्देशन अनुरूप कर्जा तथा सापटीको व्याज आम्दानीलाई, जुन नेपाल लेखामान ७ अनुरूप छैन, सो लेखामान अनुसार व्याज आम्दानीलाई एकुअल आधार(Accrual Basis) मा जनाइन्छ।
- ख) कमिशन तथा शुल्क (फी) आम्दानी तथा खर्चहरू

३.१० लाभांश आम्दानी

भुक्तानी प्राप्तिको अधिकार स्थापित भएपछिको लाभांशलाई आम्दानीको रूपमा लेखाङ्कन गरिन्छ।

३.११ कर्जा सापट, बिल्स खरिद तथा सम्भावित कर्जा नोक्सानी व्यवस्था

- क) कर्जा सापट, बिल्स खरिदलाई कर्जा नोक्सानी व्यवस्था कट्टा गरी खुद रकममा देखाइएको छ।
- ख) सम्पूर्ण कर्जा तथा सापटीलाई समय समयमा पुनरावलोकन गरी कर्जा सम्बन्धी जोखिमको तहको आधारमा र नेपाल राष्ट्र बैंकको निर्देशिका अनुसार वर्गिकरण गरी प्रस्तुत गरिएको छ।

३.१२ परिशोधन गरिएका खर्चहरू

शेयर निष्काशन खर्चलाई पाँच वर्षको अवधिमा परिशोधन गर्ने गरी अनुसूची ४.१६ - “अन्य सम्पत्ति” मा वर्गिकरण गरिएको छ।

३.१३ कर्मचारी कर्जा तथा सापटी

बैंकको कर्मचारी सेवा शर्त नियमावली अन्तर्गत कर्मचारीहरूलाई प्रदान गरिएका कर्जा तथा सापटीलाई नेपाल राष्ट्र बैंकको निर्देशिका अनुसार अनुसूची ४.१६ - “अन्य सम्पत्ति” मा देखाइएको छ।

३.१४ कर्मचारी उपदान तथा संचित विदा व्यवस्था

बैंकको कर्मचारी सेवा शर्त नियमावली बमोजिम कर्मचारीहरूको उपदान रकम तथा संचित विदा बापत पाउने रकम एकुअल आधार (Accrual Basis) मा खर्च लेख्ने नीति लिइएको छ।

३.१५ कर्मचारी आवास व्यवस्था

श्रम ऐन, २०४८ अन्तर्गत कर्मचारी आवासकोषका लागि छुट्टै व्यवस्था गर्नु पर्नेमा बैंकले नै कर्मचारी घर सापटी सुविधा प्रदान गरिराखेको र अन्य वित्तिय संस्थाहरूले पनि सो व्यवस्था गर्ने नगरेको हुनाले आवास कोषको लागि छुट्टै व्यवस्था गरिएको छैन।

३.१६ कर्मचारी बोनस

कर्मचारी बोनसको व्यवस्था बोनस ऐन, २०३० अनुसार गरिएको छ।

३.१७ सम्भावित दायित्वहरू

सम्भावित दायित्वहरू वासलातको सम्बन्धित अनुसूचीमा देखाइएको छ।

लेखा सम्बन्धी टिप्पणीहरू

१. आयकर तथा स्थगन कर व्यवस्था

आयकर ऐन तथा नियमावली अनुसार प्रचलित करको दरले गणना गरी आयकर बापत रु. ३४,४३५,४१४ व्यवस्था गरिएको छ। जस मध्ये रु. ३२,५४४,८०४ यस वर्षको कर खर्च र बाँकी रु. १,८९०,६१० स्थगन कर खर्च (Deferred Tax Expenses) बापत रहेको छ।

स्थगन कर सम्पत्ति तथा दायित्व विवरण (Details of Deferred Tax Asset & Liability)

रकम रु. मा

विवरण	अस्थायी अन्तर (Temporary Difference)		
	सम्पत्ति (कर भिन्ना)	दायित्व (कर योग्य)	खुद रकम
स्थिर सम्पत्ति	-	१,२१५,४९६	(१,२१५,४९६)
विदा व्यवस्था	३,०९१,६२३		३,०९१,६२३
उपदान व्यवस्था	३,१२१,८९९		३,१२१,८९९
कुल अस्थायी अन्तर	६,२१३,५२२	१,२१५,४९६	४,९९८,०२६
स्थगन कर सम्पत्ति तथा दायित्व (३० प्रतिशत)	१,८६४,०५७	३६४,६४९	१,४९९,४०८
गत वर्षको स्थगन कर सम्पत्ति			३,३९०,०१८
यस वर्षको स्थगन कर सम्पत्तिमा समायोजन			१८,९०,६१०

नेपाल राष्ट्र बैंकको निर्देशन अनुसार यस वर्ष स्थगन कर दायित्वको लेखांकनबाट आएको रकम रु. १८,९०,६१०/- लाई सञ्चित नाफामा समायोजन गरिएको छ।

२. निक्षेप दायित्वमा परिवर्तन

रकम रु. हजारमा

विवरण	यस वर्ष	गत वर्ष	परिवर्तन
व्याज तिर्नु नपर्ने निक्षेपहरू	२३,६४,६२	२३,३२,६६	३१,९६
चलित	२२,०९,०५	२२,००,०७	८,९८
मार्जिन	१,५५,५७	१,३२,५९	२३,९८
व्याज तिर्नु पर्ने निक्षेपहरू	३,६९,०२,७९	३,३२,२२,१६	३६,८०,६३
बचत	१,८८,२०,८४	१,५०,०४,०४	३८,१६,८०
मुद्धति	९४,१२,५८	१,०७,६९,९२	(१३,५७,३४)
मार्गको बखत तिर्नु पर्ने	८६,६९,३७	७४,४८,१९	१२,२१,१८
कुल निक्षेप	३,९२,६७,४०	३,५५,५४,८१	३७,१२,५९

३. कर्जा लगानीमा भएको परिवर्तन

रकम रु. हजारमा

विवरण	रु.
गत वर्षको कर्जा लगानी	३,०३,१७,२९
यस वर्षको कर्जा प्रवाह	१६२,८९,४१
यस वर्षको कर्जा असूली	(१२७,२०,९७)
यस वर्षको कर्जा मौज्दात	३,३८,८५,७३

४. निक्षेप र कर्जाको भारित औषत व्याजदर अन्तर

विवरण	प्रतिशत
कर्जा र सापटको औषत दर	१४.६५
निक्षेपको औषत दर	८.७६
औषत व्याज दर अन्तर	५.८९

५. सञ्चित नाफा / (नोक्सान) हिसाब

विवरण	रकम
लेखापरीक्षकद्वारा प्रमाणित वित्तिय विवरण अनुसार	६५,८०,३९२
ने. रा. बैंकको पत्रअनुसार सञ्चित नाफामा सारिएको रकम	३८९,४७,३६८
आ. व. २०७०.७१ को सञ्चित नाफा / (नोक्सान) हिसाब शुरू मौज्दात	४५५,२७,७६०

६. अपलेखन हुन बाँकी खर्च

रकम रु. मा

अपलेखन नगरिएको खर्च विवरण	शुरु मौज्दात	यस वर्ष थप	यस वर्ष परिशोधन गरिएको रकम	बाँकी रकम रु.
शेयर निष्कासन खर्च	२६,७३,०६२	-	२६,७३,०६२	-
सफ्टवेयर खर्च	३६,३८,१६२	१४,७१,१००	१६,१९,०१४	३४,९०,२४८

७. लिजहोल्ड सम्पत्ति अपलेखन

रकम रु. मा

शुरु मौज्दात	१,२८,३४,१७०
यस वर्ष थप	२८,११,५५३
यस वर्ष अपलेखन	(३३,८४,१५८)
अन्तिम मौज्दात	१,२२,६१,५६६

८. विकास ऋणपत्रमा प्रिमियम अपलेखन

रकम रु. मा

यस वर्ष प्रिमियम अपलेखन	२८,८९,२०१
अपलेखन गर्न बाँकी	५१,८८,३५१

९. आफ्नो सम्पत्तिको सुरक्षणमा बैंकले कुनै ऋण सापटी लिएको छैन ।
१०. गैर बैकिङ्ग सम्पत्ति विवरण

आ.व. २०६९/७० मा बैंकको कुनै गैर बैकिङ्ग सम्पत्ति रहेको छैन ।

११. भुक्तानी अवधीको आधारमा सम्पत्ति र दायित्वको वर्गिकरण

रकम रु. हजारमा

सम्पत्ति	१-९० दिन	९०-१८० दिन	१८१-२७० दिन	२७१-३६५ दिन	१ वर्ष भन्दा बढी	कुल रकम
नगद मौज्दात	५,५८,४०					५,५८,४०
बैंक तथा वित्तिय संस्था मौज्दात	२३,४९,७४					२३,४९,७४
माग तथा अल्प सूचनामा प्राप्त हुने रकम	१,०१,९९,३०					८३,२७,१२
सरकारी सुरक्षण पत्र	२,९७,३७	५,८५,९८			७,००,००	१५,८३,३६
नेपाल सरकारको ऋण पत्र						
अन्तर बैंक तथा वित्तिय संस्था कर्जा						
कर्जा सापट	७५,५२,८८	७६,४४,३९	३६,७७,९९	३५,००,२०	१,१५,१०,२७	३,३८,८५,७४
असुल गर्न बाँकि व्याज	५,०५,५४					५,०५,५४
अन्य सम्पत्ति	४,९४,३९	१२,५३	६,१२,०४	१६,९७	१२,९८,०५	२४,३३,९८
कुल सम्पत्ति	२,१९,५७,६३	८२,४२,९०	४२,९०,०३	३५,१७,१७	१,३५,०८,३२	५,१५,१६,०५
दायित्व						
पूँजी तथा जगेडा कोष					८८,८३,८७	८८,८३,८७
चलती निक्षेप	६,८३,०६	२,२७,६९	२,२७,६९	२,२७,६९	९,९८,५०	२३,६४,६२
वचत निक्षेप	८१,५३,०७	२७,१७,६९	२७,१७,६९	२७,१७,६९	१,११,८४,०८	२,७४,९०,२१
मुद्दती निक्षेप	१९,३५,२९	२३,७३,४२	२६,५०,६२	१७,८१,५५	६,७१,६९	९४,१२,५८
ऋण पत्रहरु						
अन्य दायित्व	११,८२,०७	-	६,३९,४८	१५,७४,९०	१५,७४,९०	३३,९६,४६
कुल दायित्व	१,१९,५३,४९	५३,१८,८०	६२,३५,४८	४७,२६,९२	२,३२,८१,३६	५,१५,१६,०५
खूद वित्तिय सम्पत्ति	१,००,०४,१४	२९,२४,१०	(१९,४५,४५)	(१२,०९,७६)	(९७,७३,०४)	-
सञ्चित खूद वित्तिय सम्पत्ति	१,००,०४,१४	१,२९,२८,२४	१,०९,८२,७९	९७,७३,०४	-	-

१२. कर्मचारी उपदान तथा संचित विदा व्यवस्था

एकृअल आधार (Accrual Basis) मा यो वर्ष कर्मचारी उपदान व्यवस्था खर्च रु. ८,६३,६४२/- मध्ये रु. ९९,१०४/- नगद भूक्तानी भई रु. ७,६४,५३७/- थप व्यवस्था गरिएको छ ।

संचित विदा व्यवस्था खर्च रु. ७,१०,९८४/- मध्ये रु. १,३६,५४८/- नगद भूक्तानी भई रु. ५,७४,४३६/- थप व्यवस्था गरिएको छ ।

१३. सटही घटबढ कोष

आ.व. २०६९/७० मा विदेशी मुद्रा पुनर्मूल्याङ्कनबाट रु. ५०,१५२/- लाभ भएको छ । नेपाल राष्ट्र बैंकको निर्देशन अनुसार विदेशी मुद्रा पुनर्मूल्याङ्कन लाभको २५ प्रतिशतले हुन आउने रकम रु. १२,५३८/- सटही घटबढ कोषमा स्थानान्तरण गरिएको छ ।

१४. प्रस्तावित लाभांश

संचालक समितिले चुक्ता पुंजीको ५.६० प्रतिशत नगद लाभांश (बोनस शेयर तथा नगद लाभांशको कर समेत) एवं ७ प्रतिशत बोनस शेयर (खुद) लाभांश प्रस्ताव गरेको छ । सो बाट हुन आउने रकम रु. ९३२,४०,०००/- नेपाल राष्ट्र बैंक र वार्षिक साधारण सभाबाट स्वीकृति भई सकेपछि वितरण हुनेछ ।

१५. नेपाल राष्ट्र बैंकबाट जारी गरिएको परिपत्र वै.वि.नि.वि./नीति/सूचना/०१/०६९/७० को वित्तीय विवरण प्रकाशन गर्न सहमति प्रदान गर्ने तथा लाभांश स्वीकृत गर्ने सम्बन्धी कार्य विधि, २०६९ अनुसार २०७० आषाढ मसान्तसम्म प्राप्त हुनु पर्ने व्याज वर्षान्त पछिको श्रावण १५ गतेसम्म प्राप्त भएमा समेत सो रकमलाई आ.व. ०६९/७० मा प्राप्त भए सरह मान्न सकिनेछ भन्ने व्यवस्था भए अनुसार २०७० आषाढ मसान्तसम्म प्राप्त हुनु पर्ने व्याज तर्फ २०७० श्रावण १५ गतेसम्म रु. ३७,६९,३५०/- असूली भएको छ र सो रकमलाई वित्तीय विवरणमा व्याज आमदानी जनाई व्याज मुल्यवी हिसाबमा समायोजन गरिएको छ । जस अनुरूप बैंकको सम्पूर्ण कारोवार पछिको खुद मुनाफा रु. २३,९८,४३७/- ले वृद्धि हुन गएको छ ।

१६. भुक्तानी हुन बाँकी लाभांश

आ. व. २०६७/६८ को भुक्तानी नभएको लाभांश यस वर्षको अन्तसम्म रु. ६८,७०,८०२/- रहेको छ ।

१७. निकटतम रुपैयाँ तथा पुनः वर्गिकरण

अंकहरुलाई निकटतम रुपैयाँमा देखाइएको छ र यस वर्षको अंकसंग तुलना हुने गरी आवश्यकता अनुसार गत वर्षको अंकलाई पुनः वर्गिकरण गरिएको छ ।

ज्योति विकास बैंक लिमिटेड

संस्थापक/संस्थापक समुहका शेयरधनीले आफ्नो स्वामित्वमा रहेको शेयर अन्य बैंक तथा वित्तीय संस्थामा धितो राखी कर्जा लिएको विवरण

क्र.सं	संस्थापक/संस्थापक समुह अन्तर्गत पर्ने शेयरधनीको नाम	संस्थापकको स्वामित्वमा कायम रहेको शेयर		कर्जा विवरण			कैफियत
		कुल कित्ता संख्या	कूल चुक्ता पूँजीको प्रतिशत	कर्जा लिएको अन्य बैंक/वित्तीय संस्थाको नाम	कर्जा रकम	धितोमा रहेको शेयर कित्ता संख्या	
-	-	-	-	-	-	-	-
-	-	-	-	-	-	-	-
-	-	-	-	-	-	-	-

ज्योति विकास बैंक लिमिटेड

तुलनात्मक त्रैमासिक परिणाम

र. हजारमा

क्र.सं.	विवरण	लेखा परिक्षण नभएको	लेखा परिक्षण भएको	फरक		फरक हुनुको कारण
				रकम	प्रतिशतमा	
१	पुँजी तथा दायित्वहरू	४,९९८,९४४	४,९००,७४७	(९८,१९८)	-१.९६%	
१.१	जारी पुँजी	७४०,०००	७४०,०००	-	-	
१.२	जगेडा तथा कोषहरू	१४०,४४४	४४,६९६	(९५,७४९)	-६३.६४%	
१.३	ऋणपत्र तथा बन्ड	-	-	-	-	
१.४	सापटी	-	-	-	-	
१.५	निक्षेप	३,९२६,७४०	३,९२६,७४०	-	-	
	क. स्वदेशी मुद्रा	३,९१९,५६७	३,९१९,५६७	-	-	
	ख. विदेशी मुद्रा	७,९७३	७,९७३	-	-	
१.६	आयकर दायित्व	-	-	-	-	
१.७	अन्य दायित्वहरू	१८१,७६०	१७९,३११	(२,४४९)	-१.३५%	
			(९३,२४०,०००)			
२	जम्मा सम्पत्ति	४,९९८,९४४	४,९९३,९८७	(४,९५८)	-०.१०%	
२.१	नगद र बैंक मौज्दात	२९०,८१४	३१७,५८०	२६,७६६	९.२०%	पुनः वर्गीकरण
२.२	माग तथा अल्प सुचिनामा प्राप्त हुने रकम	१,०१९,९३०	१,००९,८५४	(१०,०७६)	-०.९९%	पुनः वर्गीकरण र प्राप्त हुनुपर्ने व्याज समायोजन
२.३	लगानी	१४९,२२०	१४९,२२०	-	-	
२.४	कर्जा सापट तथा बिल खरिद	३,३८८,५७४	३,३८८,५७४	-	-	
	क. रियल स्टेट कर्जा सापट	३६१,६७१	३६१,६७१	-	-	
	१. आवासीय घर कर्जा (र. १ करोड सम्मको व्यक्तिगत आवासीय घर कर्जा बाहेक)	४०,३८८	४०,३८८	-	-	
	२. व्यवसायिक भवन तथा आवासीय अपार्टमेन्ट निर्माण कर्जा	-	-	-	-	
	३. निर्माण सम्पन्न भई आय अर्जन गर्न थालेको व्यापारिक कम्प्लेक्स कर्जा	-	-	-	-	
	४. अन्य रियल स्टेट कर्जा (जग्गाजमीन खरिद तथा प्लटिग कर्जा समेत)	३२१,२८३	३२१,२८३	-	-	
	ख. व्यक्तिगत आवासीय घर कर्जा (र. १ करोड सम्मको)	३७९,९५२	३७९,९५२	-	-	
	ग. मार्जिन प्रकृतिको कर्जा	१२२,१६२	१२२,१६२	-	-	
	घ. आवधिक कर्जा	९१४,३५०	९१४,३५०	-	-	
	ङ. ओभरड्राफ्ट / टि.आर.कर्जा / चालू पुँजी कर्जा	१,०७९,११४	१,०७९,११४	-	-	
	च. अन्य	४३१,३२५	४३१,३२५	-	-	
२.५	स्थिर सम्पत्ति	५३,७९५	५०,५४४	(३,२५१)	-६.०४%	कम्प्युटर सफ्टवेयरलाई लेखा परिक्षण भएको
२.६	गैर बैकिङ सम्पत्ति	-	-	-	-	विवरणमा अन्य सम्पत्तिमा वर्गीकरण
२.७	अन्य सम्पत्ति	८६,६१३	६८,२१६	(१८,३९७)	-२१.२४%	विवरणमा अन्य सम्पत्तिमा वर्गीकरण गरीएकोले र प्राप्त हुनु पर्ने व्याज समायोजन
३	नाफा तथा नोक्सान					
३.१	व्याज आम्दानी	५१५,५३०	५२०,१४३	४,६१३	०.८९%	प्राप्त हुनुपर्ने व्याज समायोजन
३.२	व्याज खर्च	२९६,१५२	२९६,०९४	(५७)	-०.०२%	
	क. छुट्ट व्याज आम्दानी (३.१-३.२)	२१९,३७९	२२४,०४९	४,६७०	२.१३%	
३.३	फि. कमिशन तथा डिस्काउन्ट	२३,४२२	४,८१९	(१८,६०३)	-७९.४२%	पुनः वर्गीकरण
३.४	अन्य सञ्चालन आम्दानी	८,८१९	२६,०८७	१७,२६८	१९५.८०%	पुनः वर्गीकरण तथा अन्य सञ्चालन आम्दानीमा वृद्धि
३.५	सटही घटवढ आम्दानी	१०१	९६	(५)	-५.५३%	
	ख. जम्मा सञ्चालन आम्दानी (क +३.३+३.४+३.५)	२५१,७२१	२५५,०५१	३,३३०	१.३२%	
३.६	कर्मचारी खर्च	४३,१५१	४२,७२३	(४२७)	-	
३.७	अन्य सञ्चालन खर्च	७०,६१७	७३,४८२	२,८६४	४.०६%	हास कटौती एवं अन्य सञ्चालन खर्चमा समायोजन
	ग. सम्भावित नोक्सानी व्यवस्था अधिको सञ्चालन मुनाफा	१३७,९५३	१३८,८४६	८९३	०.६५%	
३.८	सम्भावित नोक्सानी व्यवस्था	२३,८८१	२३,९७७	९५	०.४०%	
	घ. सञ्चालन मुनाफा(ग-३.८)	११४,०७१	११४,८६९	७९८	०.७०%	
३.९	गैर सञ्चालन आम्दानी नोक्सानी	१७	१७	-	-	
३.१०	सम्भावित नोक्सानी व्यवस्थाबाट फिर्ता	-	९५	९५		
	ङ. नियमित कारोबारबाट भएको मुनाफा(घ-३.९+३.१०)	११४,०८८	११४,९८१	८९३	०.७८%	
३.११	असामान्य कारोबारबाट भएको मुनाफा/(खर्च)	-	-	-	-	
	च. कर्मचारी बोनस र कर अधिको मुनाफा (ङ +३.११)	११४,०८८	११४,९८१	८९३	०.७८%	
३.१२	कर्मचारी बोनस व्यवस्था	१०,३७२	१०,४५३	८१	-	
३.१३	आयकर व्यवस्था	३१,११५	३४,४३५	३,३२०	१०.६७%	नाफामा परिवर्तन तथा स्थगन गरेको समायोजन
	छ. छुट्ट मुनाफा/(नोक्सान) (च-३.१२-३.१३)	७२,६०२	७०,०९३	(२,५०९)	-३.४६%	

ज्योति विकास बैंक लिमिटेड

लेखा परिक्षणपूर्व चौथो त्रयमासको परिणाम
३१ असार २०७० (१५ जुलाई २०१३)

रु. हजारमा

क्र.सं	विवरण	यस त्रयमास सम्म	अधिल्लो त्रयमास सम्म	गत वर्षको यही त्रयमास सम्म
१	पूँजी तथा दायित्वहरू	४,९९८,९४४	४,७११,३३८	४,४९०,१६५
१.१	जारी पूँजी	७४०,०००	७४०,०००	७४०,०००
१.२	जगेडा तथा कोषहरू	१५०,४४४	१२६,७३६	७७,८४३
१.३	ऋणपत्र तथा वण्ड	-	-	-
१.४	सापटी	-	-	-
१.५	निक्षेप	३,९२६,७४०	३,६९७,०७१	३,५५५,४८१
	क. स्वदेशी मुद्रा	३,९९९,५६७	३,६९०,४७३	३,५४६,३७१
	ख. विदेशी मुद्रा	७,७७३	६,५९९	९,९१०
१.६	आयकर दायित्व	-	-	२,७४६
१.७	अन्य दायित्वहरू	१८१,७६०	१४४,४३०	११४,०९४
२	जम्मा सम्पत्ति	४,९९८,९४४	४,७११,३३८	४,४९०,१६५
२.१	नगद र बैंक मौज्दात	२९०,८१४	२९१,९१०	२९५,०९१
२.२	माग तथा अल्प सूचनामा प्राप्त हुने रकम	१,०१९,९३०	७७०,८३३	८३२,७१२
२.३	लगानी	१५९,२२०	१८७,३११	२०६,९२१
२.४	कर्जा सापट तथा बिल खरिद	३,३८८,५७४	३,३३५,१०३	३,०३१,७२९
	क. रियल स्टेट कर्जा सापट	३६१,६७१	३८३,५१३	४१८,५८३
	१. आवासीय घर कर्जा (रु. १ करोड सम्मको व्यक्तिगत आवासीय घर कर्जा बाहेक)	४०,३८८	४१,४९९	४२,७६८
	२. व्यवसायिक भवन तथा आवासीय अपार्टमेण्ट निर्माण कर्जा	-	-	-
	३. निर्माण सम्पन्न भई आय आर्जन गर्न थालेको व्यापारिक कम्प्लेक्स कर्जा	-	-	-
	४. अन्य रियल स्टेट कर्जा (जग्गाजमीन खरिद तथा प्लटिंग कर्जा समेत)	३२१,२८३	३४२,०१४	३७५,८१५
	ख. व्यक्तिगत आवासीय घर कर्जा (रु. १ करोड सम्मको)	३७९,९५२	३६०,७१८	३२९,३९७
	ग. मार्जिन प्रकृतिको कर्जा	१२२,१६२	१०९,८८८	१०४,८४०
	घ. आवधिक कर्जा	९१४,३५०	९०३,८२७	७९९,०११
	ङ. ओभरड्राफ्ट / टि.आर.कर्जा / चालू पूँजी कर्जा	१,०७९,११४	१,०५४,६९०	१,०२८,७१६
	च. अन्य	५३१,३२५	५२१,४६७	३४१,१८१
२.५	स्थिर सम्पत्ति	५३,७९५	५१,३४६	४८,८६३
२.६	गैर बैकिङ सम्पत्ति	-	-	-
२.७	अन्य सम्पत्ति	८६,६१३	७४,८३६	७४,८४९
३	नाफा तथा नोक्सान			
३.१	व्याज आम्दानी	५१५,५३०	३७१,८७३	४७४,५२२
३.२	व्याज खर्च	२९६,१५२	२२३,००६	२८८,६२८
	क) खूद व्याज आम्दानी (३.१-३.२)	२१९,३७९	१४८,८६७	१८५,८९४
३.३	फि, कमिशन तथा डिस्काउन्ट	२३,४२२	१७,६२५	५,८३४
३.४	अन्य संचालन आम्दानी	८,८१९	६,१६९	२४,८०४
३.५	सटही घटवढ आम्दानी	१०१	४३	९९
	ख) जम्मा संचालन आम्दानी (क+३.३+३.४+३.५)	२५१,७२१	१७२,७०४	२१६,६२९
३.६	कर्मचारी खर्च	४३,१५१	३१,६४९	३९,७७७
३.७	अन्य संचालन खर्च	७०,६१७	४९,६५५	६३,७६९
	ग) सम्भावित नोक्सानी व्यवस्था अधिको संचालन मूनाफा	१३७,९५३	९१,४००	११३,०८३
३.८	सम्भावित नोक्सानी व्यवस्था	२३,८८१	१४,५८४	२५,८६८
	घ) संचालन मूनाफा(ग-३.८)	११४,०७१	७६,८१६	८७,२१५
३.९	गैर संचालन आम्दानी/नोक्सान	१७	१७	-
३.१०	सम्भावित नोक्सानी व्यवस्थाबाट फिर्ता	-	-	-
	ङ) नियमित कारोवारबाट भएको मूनाफा(घ-३.९+३.१)	११४,०८८	७६,८३३	८७,२१५
३.११	असामान्य कारोवारबाट भएको मूनाफा/(खर्च)	-	-	-
	च) कर्मचारी बोनस र कर अधिको मूनाफा (ङ+३.११)	११४,०८८	७६,८३३	८७,२१५
३.१२	कर्मचारी खर्च व्यवस्था	१०,३७२	६,९८५	७,९२९
३.१३	आयकर व्यवस्था	३१,११५	२०,९५४	२३,८१२
	छ) खूद मूनाफा/(नोक्सान) (च-३.१२-३.१३)	७२,६०२	४८,८९३	५५,४७४
४	अनुपात			
४.१	पूँजीकोष	२२.९३%	२१.७३%	२५.०३%
४.२	निष्कृय कर्जाको अनुपात	३.३३%	२.३९%	१.३०%
४.३	कुल नोक्सानी व्यवस्था/निष्कृय कर्जा	८३.१०%	१०३.९३%	१७२.८०%
४.४	निक्षेपको लागत	८.७६%	८.९२%	१०.५७%
४.५	कर्जा निक्षेप अनुपात	७०.५०%	७३.२७%	६९.५१%

प्रबन्धपत्रको दफा ६ को (क),(ख), र (ग) मा संशोधन प्रस्ताव:

साविक व्यवस्था र दफा	हाल गर्नु पर्ने संशोधन र दफा	संशोधन गर्नु पर्ने कारण
६. विकास बैंकको पूँजीको संरचना : बैंक/वित्तीय संस्थाको पूँजीको संस्थाको पूँजीको देहाय बमोजिम हुनेछ :- (क) विकास बैंकको अधिकृत पूँजी रु.७९,१८,००,०००/- (चौहत्तर करोड मात्र) हुनेछ । सो पूँजीलाई प्रतिशेर रु.१००/- दरका ७९,१८,००,००० (चौहत्तर लाख) थान साधारण शेयरमा विभाजन गरिएको छ ।	६. विकास बैंकको पूँजीको संरचना : बैंक/वित्तीय संस्थाको पूँजीको संरचना देहाय बमोजिम हुनेछ :- (क) विकास बैंकको अधिकृत पूँजी रु.७९,१८,००,०००/- (उनान्वसी करोड अठार लाख मात्र) हुनेछ । सो पूँजीलाई प्रतिशेर रु.१००/- दरका ७९,१८,००,०००/- (उनान्वसी लाख अठार हजार) थान साधारण शेयरमा विभाजन गरिएको छ ।	चुक्ता पूँजीको ७% का दरले बोनस शेयर जारी गर्दा कायम हुने रकमलाई समावेश गर्नु पर्ने भएकोले ।
(ख) विकास बैंकको तत्काल जारी गर्ने शेयर पूँजी रु.७९,१८,००,०००/- (चौहत्तर करोड मात्र) हुनेछ । सो पूँजीलाई प्रतिशेर रु.१००/- दरका ७९,१८,००,०००/- (चौहत्तर लाख) थान साधारण शेयरमा विभाजन गरिएको छ ।	(ख) विकास बैंकको तत्काल जारी गर्ने शेयर पूँजी रु.७९,१८,००,०००/- (उनान्वसी करोड अठार लाख मात्र) हुनेछ । सो पूँजीलाई प्रतिशेर रु.१००/- दरका ७९,१८,००,०००/- (उनान्वसी लाख अठार हजार) थान साधारण शेयरमा विभाजन गरिएको छ ।	चुक्ता पूँजीको ७% का दरले बोनस शेयर जारी गर्दा कायम हुने रकमलाई समावेश गर्नु पर्ने भएकोले ।
(ग) विकास बैंकको संस्थापकहरूले चुक्ता गर्न कबुल गरेको पूँजी रु. ७९,१८,००,०००/- (चौहत्तर करोड मात्र) हुनेछ ।	(ग) विकास बैंकको चुक्ता पूँजी बोनस शेयर वितरण पश्चात रु.७९,१८,००,०००/- (उनान्वसी करोड अठार लाख मात्र) हुनेछ ।	चुक्ता पूँजीको ७% का दरले बोनस शेयर जारी गर्दा कायम हुने रकमलाई समावेश गर्नु पर्ने भएकोले ।

नियमावलीको नियम ३२ को (ख), (ग), र (घ) मा संशोधन प्रस्ताव:

साविक व्यवस्था र दफा	हाल गर्नु पर्ने संशोधन र दफा	संशोधन गर्नु पर्ने कारण
३२(ख) : संचालक समितिको बैठकमा उपस्थित भए बापत अध्यक्ष र अन्य संचालकले पाउने प्रति बैठक भत्ता रु. ६,०००/- र अन्य बैठक भत्ता रु. ३,०००/- हुनेछ ।	३२(ख) : संचालक समितिको बैठकमा उपस्थित भए बापत अध्यक्षले पाउने प्रति बैठक भत्ता रु. ६,०००/- र अन्य संचालकले पाउने प्रति बैठक भत्ता रु. ५,०००/- हुनेछ ।	समयानुकूल बृद्धि गर्नु पर्ने भएकोले ।
३२(ग)(अ) : स्वदेशमा दैनिक भत्ता रु. २,०००/-	३२(ग)(अ) : स्वदेशमा दैनिक भत्ता रु. ४,०००/-	समयानुकूल बृद्धि गर्नु पर्ने भएकोले ।
३२(घ) : संचालकहरूको अन्य सुविधा साधारण सभाले समय समयमा निर्धारण गरे बमोजिम हुनेछ । (अ) अध्यक्ष र अन्य संचालकहरूलाई टेलिफोन, मोबाइल, ईन्टरनेट र पत्रपत्रिका सुविधा वापत प्रति महिना रु. २,५००/- (दुई हजार पाँच सय) प्रदान गरिनेछ ।	३२(घ) : संचालकहरूको अन्य सुविधा साधारण सभाले समय समयमा निर्धारण गरे बमोजिम हुनेछ । (अ) अध्यक्ष र अन्य संचालकहरूलाई टेलिफोन, मोबाइल, ईन्टरनेट र पत्रपत्रिका सुविधा वापत प्रति महिना रु. ३,५००/- (तीन हजार पाँच सय) प्रदान गरिनेछ ।	समयानुकूल बृद्धि गर्नु पर्ने भएकोले ।



नेपाल राष्ट्र बैंक विकास बैंक सुपरिवेक्षण विभाग

पत्र. संख्या. वि.बैंक.सु.वि. अफ.।ज्योति।०७०।७१

श्री ज्योति विकास बैंक लि.
कमलादी, काठमाण्डौ ।

च. र. ३६८



केन्द्रीय कार्यालय
वालुवाटार, काठमाडौं
फोन : ४४९४९९६
फ्याक्स : ४४९४९४३
E-mail : nrbfis@nrb.org.np
Web site : www.nrb.org.np
टेलिग्राम "रावा"
टेलेक्स : २२०७ रावा एनपी
पोष्टवक्स : ७३

मिति २०७१।०३।११

विषय:- वार्षिक वित्तीय विवरण प्रकाशित गर्ने सम्बन्धमा ।

महाशय,

त्यस बैंकले पेश गरेको आ.व.२०६९/७० को अन्तिम लेखापरीक्षण भएको वासलात, नाफा-नोक्सान हिसाब, सोसँग सम्बन्धित अनुसूचीहरु, लेखापरीक्षकको प्रारम्भिक प्रतिवेदन र सो उपर व्यवस्थापनको प्रतिक्रिया, लङ्गफर्म अडिट रिपोर्ट लगायतका वित्तीय विवरणहरुको आधारमा गैरस्थलगत सुपरिवेक्षण गर्दा देखिएका कैफियतहरुका सम्बन्धमा देहाय बमोजिम निर्देशन दिइएको छ । यी निर्देशनहरु शेयरधनीहरुको जानकारीको लागि वार्षिक प्रतिवेदनको छुट्टै पानामा प्रकाशित गर्ने गरी वार्षिक साधारण सभा प्रयोजनका लागि आर्थिक वर्ष २०६९/७० को वित्तीय विवरण प्रकाशन गर्न स्वीकृति प्रदान गरिएको व्यहोरा निर्णयानुसार जानकारी गराउँदछु ।

१. नेपाल राष्ट्र बैंकको ई. प्रा. निर्देशन नं. १९ अनुसार उच्च जोखिममा रहेका ग्राहकका लागि परिष्कृत र कम जोखिममा रहेका ग्राहकका लागि सामान्य ग्राहक मूल्यांकन पद्धति कार्यान्वयनमा ल्याउनुहुन ।
२. वोजीनी कम्पनी प्रा. लि. लाई गएको कर्जाको ब्याज नियमित रुपमा असुल उपर गर्नुहुन अन्धया नियमानुसार कर्जा नोक्सानी व्यवस्था कायम गर्नुहुन ।
३. वोजीनी कम्पनी प्रा. लि. मा गएको परियोजना कर्जा ठुलो भएको र सो कर्जाको सावाँ ब्याज भुक्तानी नियमित नभएको तथा कर्जाको आकार बढ्दै गएको देखिएकोले सो कर्जा संस्थाको लागि जोखिमयुक्त देखिएकोले सो कर्जाको परियोजनाको निरन्तर सदुपयोगिता निरीक्षण, सुक्ष्म अनुगमन तथा प्रगति मूल्याङ्कन गरी कर्जामा आउनसक्ने जोखिम घटाउनेतर्फ आवश्यक पहल गर्नुहुन ।
४. जोखिम भारित सम्पत्ति गणना गर्दा अपरिवर्तनीय कर्जा प्रतिवद्धता वापतको रकम गणना गर्ने गर्नुहुन ।
५. आन्तरिक लेखापरीक्षक, बाह्य लेखापरीक्षक र नेपाल राष्ट्र बैंकको स्थलगत निरीक्षण प्रतिवेदनले औल्याएका कैफियतहरु पुनः नदोहोरिने गरी सुधार गर्नुहुन ।

साथै, तहाँबाट प्रस्ताव भए बमोजिम रु. ५,१८,०० हजार (७ प्रतिशत) बराबरको बोनस शेयर र रु. ४,१४,४० हजार (५.६० प्रतिशत) नगद लाभांश वितरण गर्न स्वीकृति प्रदान गरिएको व्यहोरा अनुरोध छ ।

भवदीय
(हरिप्रसाद रेग्मी)
सहायक निर्देशक

बोधार्थ

१. बैंक तथा वित्तीय संस्था नियमन विभाग ।
२. आन्तरिक प्रशासन ।
३. कार्यान्वयन इकाई ।

वार्षिक वित्तीय विवरण प्रकाशित गर्न स्वीकृति प्रदान गर्ने क्रममा नेपाल राष्ट्र बैंकद्वारा जारी निर्देशनहरूको प्रतिउत्तर सम्बन्धमा:

१. उच्च जोखिममा रहेका ग्राहकका लागि परिष्कृत र कम जोखिममा रहेको ग्राहकका लागि सामान्य ग्राहक मूल्याङ्कन पद्धति सजगताका साथ कार्यान्वयनमा ल्याइने व्यहोरा अनुरोध छ ।
२. बोजीनी कम्पनी प्रा.लि.मा प्रवाह भएको कर्जामा आषाढ महिनाभित्रै wet test हुने भएको र wet test अवधिमा उत्पादित हुने विद्युत नेपाल विद्युत प्रविधिकरणमा परीक्षण उत्पादनको रूपमा आपूर्ति हुने र सो पश्चात व्यावसायिक उत्पादन (COD) प्रारम्भ हुने भई परियोजनाबाट विद्युत बिक्री भएको रकम यस बैंकमा जम्मा हुने व्यवस्था भएको हुँदा सो कर्जाको सांवा ब्याज नियमित रूपमा असुली गरिने व्यहोरा अनुरोध गर्दछौ ।
३. बोजीनी कम्पनी प्रा.लि.मा गएको कर्जाको आकार नबढाउने तर्फ बैंक सचेत रहनुका साथै सो परियोजनाबाट नियमित रूपमा माथी प्रकरण २ मा उल्लेख भए अनुसार आम्दानी हुने भएकोले उक्त कर्जा असुलीमा समस्या नरहने व्यहोरा अनुरोध गर्दै सो परियोजनाको निरन्तर सदुपयोगिता, निरीक्षण, सुक्ष्म अनुगमन तथा प्रगति मूल्याङ्कन गरी सो कर्जामा आउन सक्ने जोखिम घटाउने तर्फ आवश्यक कदम चालिने प्रतिवद्धता व्यक्त गर्दछौ ।
४. जोखिम भारित सम्पत्ति गणना गर्दा अपरिवर्तनीय कर्जा प्रतिवद्धता वापतको रकम गणना गरिने व्यहोरा अनुरोध गर्दछौ ।
५. आन्तरिक लेखा परीक्षक, बाह्य लेखा परीक्षक र नेपाल राष्ट्र बैंकको स्थलगत निरीक्षण प्रतिवेदनले औल्याएका कैफियतहरू पुनः नदोहोरिने गरी सुधार गरिरहेको व्यहोरा अनुरोध छ ।



व्यवस्थापन समूह

कृष्ण बहादुर कुँवर
प्रमुख कार्यकारी अधिकृत

हेम राज राना माट
नायब महाप्रबन्धक

मदन कुमार महत
कम्पनी सचिव /
प्रमुख-कानून विभाग

विकास राना माट
प्रमुख-कर्जा विभाग

अरविन्द प्रसाद श्रेष्ठ
प्रमुख-कर्जा असुली विभाग

उमा श्रेष्ठ
प्रमुख-आन्तरिक लेखापरीक्षण विभाग

जयन्ती श्रेष्ठ
प्रमुख-कार्य सञ्चालन विभाग

पूजा धिमिरे
प्रमुख-बजार व्यवस्थापन विभाग /
जोरपाटी शाखा

संजिव गोगल
प्रमुख-जनशक्ति व्यवस्थापन /
सामान्य सेवा विभाग

एस्मन श्रेष्ठ
प्रमुख-सूचना तथा प्रविधि/कार्ड विभाग

महेन्द्र थापा
का.मु. प्रमुख-कर्जा जोखिम विभाग

सुमित्रा लम्साल
का.मु. प्रमुख-ग्राहक सेवा विभाग

दिनेश रायमाझी
प्रमुख-बुटवल शाखा

हरि प्रसाद काफ्ले
प्रमुख-बर्दिवास शाखा

ज्योति थापा
प्रमुख-कोटेश्वर शाखा

युवराज राई
का.मु. प्रमुख-सिमरा शाखा

अर्पणा बज्राचार्य
प्रमुख-असन शाखा

सन्तोष कुमार शाह
का.मु. प्रमुख-चन्द्रनिगाहपुर शाखा

सनिराज श्रेष्ठ
का.मु. प्रमुख-प्रयागपोखरी शाखा

विजय बिष्ट
प्रमुख-पथरी शाखा

नानुमाया सोती
प्रमुख-सरस्वतीनगर शाखा

चुडाराज तिमिल्सिना
प्रमुख-वीरगंज शाखा

प्रज्ञा खतिवडा
प्रमुख-च्याम्हसिंह शाखा

ईश्वर खड्का
प्रमुख-दिक्तेल शाखा

आमोद सुवेदी
का.मु. प्रमुख-भरतपुर शाखा

सुधिर कार्की
प्रमुख-विराटनगर शाखा

कञ्चन उपाध्याय
प्रमुख-सुन्धारा शाखा

प्रेम राज अधिकारी
प्रमुख-पोखरा शाखा

शंकर प्रसाद पाण्डे
प्रमुख-नेपालगञ्ज शाखा

सुनिल चौलागाई
प्रमुख-जाजरकोट शाखा

शाखा सम्बन्धी विवरण

शाखा कार्यालय	फोन	फ्याक्स
केन्द्रीय कार्यालय	०१-४४११११६/४४२७५५०/४४२७६२७	०१-४४४२१९२
रुपन्देही, बुटवल	०७१-५५०८३४/५५०८३६	०७१-५५०८३५
महोत्तरी, बर्दिबास	०४४-५५०५६८/५५०५६६	०४४-५५०५६७
काठमाडौं, कोटेश्वर	०१-४६०१९७९/४६०१९७३/४६००७४४	०१-४६०१९८५
काठमाडौं, जोरपाटी	०१-४९१२७१०	०१-४९१२३२०
बारा, सिमरा	०५३-५२१८५६/५२१८५७	०५३-५२१८५९
काठमाडौं, असन	०१-४२१६१९८/४२१६१५४	०१-४२१६२४२
रौतहट, चन्द्रनिगाहपुर	०५५-५४०७५८/५४०७५९	०५५-५४०७६०
ललितपुर, प्रयागपोखरी	०१-५५५१४३७/५५५१४३८	०१-५५५१४३९
मोरङ्ग, पथरी	०२१-५५५४८२	०२१-५५५४८३
काठमाडौं, सरस्वतीनगर	०१-४८२२३३०/४८२२३३१	०१-५८२२३३२
पर्सा, विरगञ्ज	०५१-५२४८३६/५२४८३७	०५१-५२४८४०
भक्तपुर, च्याम्हसिंह	०१-६६१९९१०/६६१९९२०	०१-६६१९९३०
खोटाङ्ग, दिक्तेल	०३६-४२०६११	०३६-४२०६१३
चितवन, भरतपुर	०५६-५२५७२६/५२५७२७	०५६-५२५७१६
तनहुँ, देवघाट एक्स्टेन्सन काउन्टर	०५६-६२१२६५	
मोरङ्ग, विराटनगर	०२१-५२७७७५	०२१-५२७७७६
काठमाडौं, सुन्धारा	०१-४२३३०३४/४२३३०३५	०१-४२३३०३२
कास्की, पोखरा	०६१-५३७९६०/५३७९६१	०६१-५३७९६२
बाँके, नेपालगञ्ज	०८१-५२८०९१/५२८०९२	०८१-५२८०९३
जाजरकोट, खलंगा	०८९-४३०२८१	०८९-४३०२८२





Jyoti Safe Deposit Locker
साथैको बहुतोटा सज्जनको सुरक्षा हामी दिनेछौं।

www.jbbi.com.np

विशेषताहरू:

- बिला कूलै ठगठग लकर सुबिधा तुरुन्तै पाइने
- बिला धरोटी लकर सुबिधा साथै वार्षिक शुल्कमा ५०% खुट

Jyoti Safe Deposit Locker

ज्योति साना तथा मझौला कर्जा
आफ्नै छोटाको व्यवसाय गर्न हामी हतुहलुको साथ छौं।

www.jbbi.com.np

Jyoti SME Loan

विशेषताहरू:

- सरल, सुलभ तथा सरल ब्याजदरमा कर्जा प्रदान गरिने
- साना तथा मझौला उद्योग, ब्यापार र व्यवसायको लागि प्रदान गरिने कर्जा
- कर्जा रकम रु. ३ लाख देखि रु. ५० लाख सम्म

अन्य थप जानकारीका लागि नजिकैको शाखा कार्यालयमा सम्पर्क राख्नुहोला।

ज्योति विकास बैंक लि.
JYOTI BIKASH BANK LTD.
More than a Bank

मुख्य कार्यालय
काठमाडौं, काठमाडौं, फोन : ०१-८८११११६, ०१-८८०७५१०
फ्याक्स : ०१-८८०७५१०, ८८३३३११, पौ. व. नं. ०६५१८
Email: info@jbbi.com.np, website: www.jbbi.com.np

ज्योति नारी बचत खाता

नारी... सफलताको धनी
बचत गरौं आज,
सुनिश्चित हुन्छ भोलि

विशेषताहरू:

- न्यूनतम रु १०००/- मा खाता खोल्न सकिने
- लि: शुल्क ABBS / ATM Debit card / Internet Banking / Cheque Book / SMS Banking (Inquiry) सेवा
- Safe Deposit Locker सेवामा वार्षिक ५०% खुट

अन्य थप जानकारीका लागि नजिकैको शाखा कार्यालयमा सम्पर्क राख्नुहोला।

ज्योति विकास बैंक लि.
JYOTI BIKASH BANK LTD.
More than a Bank

मुख्य कार्यालय
काठमाडौं, काठमाडौं, फोन : ०१-८८११११६, ०१-८८०७५१०
फ्याक्स : ०१-८८०७५१०, ८८३३३११, पौ. व. नं. ०६५१८
Email: info@jbbi.com.np, website: www.jbbi.com.np

"नयाँ जोश तथा उमडुका साथ
गुणस्तरीय बैंकिङ्ग सेवाको लागि
तत्पट विकास बैंक"

हाम्रा विशेषताहरू:


- चुस्तपैजी ७५ करोड
- जानक संस्था करीब ५०,०००
- आधुनिक बैंकिङ्ग सेवा
- टङ्ग तथा व्यवसायिक व्यवस्थापक तथा कर्जापारी
- शाखा सञ्जाल : उपत्यका भित्र - ८ उपत्यका बाहिर - ५३
- ३६५ दिन बैंकिङ्ग सेवा
- संस्थागत सुशासन तथा वित्तीय अनुशासनमा कटिबद्ध

SME Banking | E-Banking | Lockers | Holiday & Evening Counter | Remittance | ATM Services

ज्योति विकास बैंक लि.
JYOTI BIKASH BANK LTD.
More than a Bank

मुख्य कार्यालय
काठमाडौं, काठमाडौं, फोन : ०१-८८११११६, ०१-८८०७५१०
फ्याक्स : ०१-८८०७५१०, ८८३३३११, पौ. व. नं. ०६५१८
Email: info@jbbi.com.np, website: www.jbbi.com.np

ज्योति कृषि कर्जा



विशेषताहरू :

- सस्तो, सुलभ तथा सरल ब्याजदरमा Agriculture Loan प्रदान गरिने
- साना किसानहरूका लागि कर्जा प्रदान गरिने
- तरकारी खेति तथा पशुपालनका लागि कर्जा प्रदान गरिने
- कृषि सामाग्री खरिदका लागि कर्जा रकम उपलब्ध हुनेछ
- कम्तिमा १ लाख सम्म ऋण उपलब्ध गरिने



ज्योति विकास बैंक लि.
JYOTI BIKASH BANK LTD.

More than a Bank

"नेपाल राष्ट्र बैंकबाट "ख" वर्गको इजाजतपत्र प्राप्त संस्था"

केन्द्रीय कार्यालय

कमलादी, काठमाडौं, नेपाल

फोन : ०१-८८११११६, ८८२७५५०

फ्याक्स : ०१-८८८२१८२, ८८३३३११

Email: info@jbbl.com.np, website: www.jbbl.com.np

ज्योति हायर पचेज कर्जा (Jyoti Auto Loan Scheme)

www.jbbi.com.np



यस कर्जाका विशेषताहरू :



- सस्तो, सुलभ तथा सरल ब्याजदरमा निजि सवारी साधन खरिद गर्न प्रदान गरिने कर्जा
- डाक्टर, इन्जिनियर, बैँकर, शिक्षक कर्मचारीहरू लगायत स्वतन्त्र पेशागत व्यवसायीलाई प्रदान गरिने कर्जा
- आवेदन दिइएको ७ दिनमै कर्जा उपलब्ध हुने
- कर्जा रकम रु. ३ लाख देखि रु. ७० लाख सम्म प्रदान गरिने

ज्योति सुनौलो घट्टा अंशुष्ट सेवा अब तपाईंको दैलोमा

www.jbbi.com.np



घर कर्जा अब ७ दिनमै

विशेषताहरू :

- सस्तो, सुलभ तथा सरल ब्याजदरमा Home Loan प्रदान गरिने
- डाक्टर, इन्जिनियर, वकिल, पत्रकार, बैँकर, शिक्षक कर्मचारीहरू लगायत स्वतन्त्र पेशागत व्यवसायीलाई प्रदान गरिने
- NGO, INGO / Corporate Business House का कर्मचारीहरूको लागि समेत कर्जा प्रदान गरिने
- कर्जा रकम रु. ५ लाख देखि रु. २ करोड सम्म प्रदान गरिने
- सम्पूर्ण कागजात पेश गरेको ७ दिन भित्रै कर्जा रकम उपलब्ध हुनेछ
- आवश्यकता अनुरूप सुगन्धित सल्लाह प्रदान गरिने

सही समय, सही लगानी ।

www.jbbi.com.np

शेयर प्रमाणपत्र धितो राखी हामीसँग सरल रुपमा कर्जा प्राप्त गर्नुहोस् ।



छोटो कर्जा अथवा
३ दिनमै

विशेषताहरू :

- सस्तो तथा सरल ब्याजदरमा Share Loan प्रदान गरिने
- आवेदन दिइएको ३ दिनमै कर्जा उपलब्ध हुने



www.jbbi.com.np

ज्योति
सुन चाँदी कर्जा



सुन र चाँदी सुरक्षित बैँकमा,
नगद तुरुन्तै तपाईंको हातमा

विशेषताहरू :

- सरल तथा तुरुन्तै पाईने
- कर्जा शुल्क रु. २०० मात्र
- सुन चाँदी धितोको उच्चतम गुल्याइने
- पूर्व शुल्कानी शुल्क नलाग्ने
- त्रैमासिक ब्याज शुल्कानी गर्नुपर्ने
- कर्जा अवधी एक वर्ष सम्म र हरेक वर्ष नविकरण गर्न सकिने

