

ॐ

वार्षिक प्रतिवेदन  
आ.व. २०११/०१२



ज्योति विकास बैंक लि.  
JYOTI BIKASH BANK LTD.  
*More than a Bank*

## सञ्चालक समिति



**ध्रुव कुमार उप्रेती**  
अध्यक्ष  
संस्थापक समूह



**राम कुमार श्रेष्ठ**  
सञ्चालक  
संस्थापक समूह



**हरि चन्द्र खड्का**  
सञ्चालक  
संस्थापक समूह



**हरि प्रसाद आचार्य**  
सञ्चालक  
संस्थापक समूह



**ध्रुव कोइराला**  
सञ्चालक  
सर्वसाधारण समूह



**नारायण प्रसाद पौड्याल**  
सञ्चालक  
सर्वसाधारण समूह



**पंकज न्यौपाने**  
सञ्चालक  
सर्वसाधारण समूह



**कृष्ण बहादुर कुँवर**  
प्रमुख कार्यकारी अधिकृत



**मदन कुमार महत**  
कम्पनी सचिव/वरिष्ठ प्रवन्धक

## विषयसूची

सि.नं.	विवरण	पेज नं
१.	वार्षिक साधारण सभा सम्बन्धी सूचना.....	क
२.	साधारण सभा सम्बन्धी अन्य जानकारी.....	ख
३.	प्रतिनिधि नियुक्त गर्ने फाराम र प्रवेश-पत्र.....	ग
४.	अध्यक्षज्यूको मन्तव्य.....	१-२
५.	संचालक समितिको वार्षिक प्रतिवेदन.....	३-७
६.	धितोपत्र दर्ता तथा निष्कासन नियमावली २०६५ को नियम २२(१) अनुसार विवरण.....	८-९
७.	कम्पनी ऐन, २०६३ को दफा १०९(४) अनुसारको विवरण.....	१०-१२
८.	विगत पाँच वर्षको तुलनात्मक विवरण.....	१३-१५
९.	लेखा परीक्षकको प्रतिवेदन.....	१६-१७
१०.	आ.व. २०७१/०७२ को वासलात, नाफा-नोक्सान हिसाब र नगद प्रवाह विवरण समेतका अनुसूचीहरू.....	१८-४२
११.	प्रमुख लेखा नीति तथा लेखा सम्बन्धी टिप्पणीहरू.....	४३-५४
१२.	प्रबन्ध-पत्र तथा नियमावली संशोधनको विवरण.....	५५-५६
१३.	नेपाल राष्ट्र बैंकको वित्तीय विवरण स्वीकृति तथा निर्देशनहरू.....	५७
१३.	व्यवस्थापन समूह, विभागीय प्रमुख तथा शाखा प्रबन्धकहरू र शाखा संजाल विवरण.....	५९-६०

## ज्योति विकास बैंक लिमिटेड को आठौं वार्षिक साधारण सभा सम्बन्धी सूचना

आदरणीय शेयरधनी महानुभावहरू,

यस कम्पनीको मिति २०७२/०६/२५ गते आइतबार तदनुसार अक्टोबर १२, २०१५ मा बसेको बैंकको सञ्चालक समितिको २१३ औं बैठकको निर्णय अनुसार बैंकको आठौं वार्षिक साधारण सभा निम्न लिखित स्थान, मिति र समयमा निम्न प्रस्ताव उपर छलफल तथा निर्णय गर्नको लागि बस्ने भएकोले सम्पूर्ण शेयरधनी महानुभावहरूलाई उपस्थितिका लागि अनुरोध गर्दछौं ।

सभा हुने स्थान, मिति र समय:

मिति : २०७२ साल कार्तिक २२ गते आइतबार (तदनुसार ८ नोभेम्बर, २०१५)

स्थान : नेपाल प्रज्ञा प्रतिष्ठान, कमलादी, काठमाण्डौं ।

समय : विहानको ठिक ११ :०० वजे ।

छलफलका विषयहरू:

क) सामान्य प्रस्ताव

- (१) सञ्चालक समितिको आ.व. २०७१/०७२ को वार्षिक प्रतिवेदन छलफल गरी पारित गर्ने ।
- (२) लेखापरीक्षकको प्रतिवेदन सहितको २०७२ आषाढ मसान्तको वासलात तथा सोही मितिमा समाप्त आ.व. २०७१/०७२ को नाफा नोक्सान हिसाव तथा नगद प्रवाह विवरण छलफल गरि स्वीकृत गर्ने ।
- (३) आर्थिक वर्ष २०७२/०७३ को लागि लेखापरीक्षक नियुक्त गर्ने र निजको पारिश्रमिक निर्धारण गर्ने । (हालका लेखा परीक्षक पि एम एण्ड एशोसियेट्सका तर्फबाट सि.ए. श्री पारस मणि अर्याल, कमलपोखरी, काठमाण्डौं, नियुक्तीका लागि योग्य हुनुहुन्छ)
- (४) मिति २०७२/०६/१७ मा बसेको संचालक समितिको २१२ औं बैठकले शेयरधनीहरूलाई ०.४७३६% अर्थात रु. ४०,१३,१७६/- बराबरका दरले नगद लाभांश (बोनस शेयर जारी गरिने भएकोले सोको कर प्रयोजनका लागि) वितरण गर्न स्वीकृत गर्ने ।
- (५) बैंकले बोनस शेयर जारी गर्ने भएकाले बैंकको अधिकृत पूँजी, जारी पूँजी र चुक्ता पूँजी बृद्धि गर्ने प्रस्ताव पारित गर्ने ।

ख) विशेष प्रस्ताव

- १) संचालक समितिले प्रस्ताव गरे बमोजिम चुक्ता पूँजीको ९% (९.४७३६ प्रतिशत बोनस शेयरका लागि कर समेत) प्रस्ताव गरेको रु.७,६२,५०,३४०/- लाई पारित गर्ने तथा उक्त अनुपातमा बोनस शेयर जारी गर्दा हुन आउने भिन्न अंक (Fraction) लाई पछि समायोजन गर्ने गरी यथावत राख्ने ।
- २) यस बैंक तथा अन्य कुनै बैंक तथा वित्तीय संस्थाहरूसंग गाभ्ने वा गाभिने (मर्जर वा एक्विजिसन) हुने सन्दर्भमा समझदारीपत्र (Memorandum of Understanding) तर्जुमा गर्ने, अन्य प्रक्रिया पुरा गरी सोमा हस्ताक्षर गर्ने, सम्पूर्ण चल अचल सम्पत्ती (Assets) र दायित्व (Liabilities) मूल्यांकन (Due Diligence Audit) गर्न मूल्यांकनकर्ता लेखापरीक्षक नियुक्त गर्ने र निजको पारिश्रमिक तोक्ने लगायत मर्जर वा एक्विजिसन (गाभ्ने वा गाभिने) गर्न प्रचलित ऐन कानून बमोजिम गर्नु पर्ने सम्पूर्ण कार्य गर्न सञ्चालक समितिलाई गत वर्षको साधारण सभाबाट दिइएको अख्तियारीलाई निरन्तरता प्रदान गर्ने ।
- ३) बैंकको प्रवन्ध पत्र, नियमावलीमा संलग्न अनूसूची बमोजिम निम्नानुसारको संशोधन गर्ने ।
  - क) बैंकको अधिकृत पूँजी, जारी पूँजी र चुक्ता पूँजी बृद्धि गर्ने सम्बन्धी ।
  - ख) शेयर खरीद वा हस्तान्तरण गर्न बन्देज सम्बन्धी ।
  - ग) संचालकहरूको बैठक भत्ता तथा अन्य सुविधा बृद्धि गर्ने सम्बन्धी ।

ग) विविध ।

पू.न.स.:

आज्ञाले,  
मदन कुमार महत  
कम्पनी सचिव

## साधारण सभा सम्बन्धी अन्य जानकारी

- (१) यस विकास बैंकको आठौं वार्षिक साधारण सभा प्रयोजनको लागि कम्पनीको शेयरधनी दर्ता पुस्तिका तथा शेयर दाखिला खारेजीको कार्य मिति २०७२/०७/०२ गते देखि मिति २०७२/०७/२२ गतेसम्म बन्द रहनेछ। शेयरधनी दर्ता पुस्तिका बन्द भएको मिति २०७२/०७/०२ गतेसम्म नेपाल स्टक एक्सचेन्ज लिमिटेडमा भएको कारोवारबाट शेयर खरिद गरी शेयरधनी दर्ता पुस्तिका बन्द भएको ७ (सात) कार्य दिनसम्म नामसारी तथा दाखिल खारेजका लागि आवश्यक कागजात सहित यस विकास बैंकको शेयर रजिष्ट्रार श्री एस क्यापिटल लिमिटेड, लालकोलनी मार्ग, लालदरवार, काठमाण्डौंमा पेश भएको विवरणको आधारमा कायम भएका शेयरधनीहरु मात्र आठौं वार्षिक साधारण सभामा भाग लिन योग्य मानिने छन्।
- (२) वार्षिक साधारण सभामा भाग लिन इच्छुक शेयरधनी महानुभावहरुले हितग्राही खाता खोलिएको (Demat)/शेयर प्रमाणपत्र र आफ्नो परिचय खुल्ने प्रमाण-पत्र वा सोको प्रतिलिपी अनिवार्य रूपमा साथमा लिई आउनु हुन अनुरोध छ।
- (३) साधारण सभामा भाग लिनका लागि प्रतिनिधि (प्रोक्सी) नियुक्त गर्न चाहने शेयरधनीहरुले बैंकको अर्को शेयरधनीलाई प्रतिनिधिपत्र (प्रोक्सी फाराम) भरी प्रतिनिधि नियुक्त गरी सभा सुरु हुनु भन्दा कम्तीमा ४८ घण्टा अगावै अर्थात् २०७२।०७।२० गते बिहान ११:०० बजेभित्र बैंकको केन्द्रीय कार्यालय कमलादी, काठमाण्डौं प्लाजामा दर्ता गराई सक्नु पर्नेछ। आफ्नो शेयर विभाजन गरी वा नगरी एक भन्दा बढी व्यक्तिलाई प्रतिनिधि नियुक्त गरेमा वा अन्य कुनै किसिमबाट छुट्याएर दिएको प्रोक्सी स्वतः बदर हुनेछ।
- (४) एक जना शेयरधनीले एक भन्दा बढीलाई प्रतिनिधि (प्रोक्सी) मुकरर गरेमा प्रतिनिधि (प्रोक्सी) स्वतः बदर हुनेछ। तर प्रतिनिधि (प्रोक्सी) दिने शेयरधनीले आफूले अघि दिएको प्रतिनिधि (प्रोक्सी) बदर गरेको व्यहोरा स्पष्ट उल्लेख गरी छुट्टै निवेदन दिई अर्को शेयरधनीलाई प्रतिनिधि (प्रोक्सी) नियुक्त गरेमा त्यसरी नियुक्त प्रतिनिधि (प्रोक्सी) ले सभामा भाग लिन र मतदान गर्न पाउने छ यस्तो अवस्थामा अघिल्लो प्रतिनिधि (प्रोक्सी) स्वतः बदर भएको मानिनेछ।
- (५) कूल बिक्रि भएको शेयरको १५ प्रतिशत भन्दा बढी एउटै व्यक्तिले प्रोक्सी ल्याएमा १५ प्रतिशतको मात्र गणना गरिनेछ।
- (६) नाबालक वा विक्षिप्त शेयरधनीको तर्फबाट बैंकको शेयर लगत किताबमा संरक्षकको रूपमा नाम दर्ता भएको व्यक्तिले सभामा भाग लिन वा मतदान गर्न वा प्रतिनिधि तोक्न सक्नुहुनेछ।
- (७) प्रकरण १ मा उल्लेख गरे बमोजिम शेयरधनी दर्ता किताबमा कायम भएका शेयरधनीहरु मात्र सो सभाबाट पारित बोनस लाभांश रकमको हकदार हुनेछन्।
- (८) शेयरधनी महानुभावहरु सभास्थल आउँदा भोला, व्याग जस्ता वस्तुहरु नलिई आउनु हुन अनुरोध गरिन्छ। आवश्यक देखेमा सुरक्षाकर्मीले सुरक्षा जाँच गर्न सक्ने हुँदा सो कार्यमा सहयोग गरिदिनु हुन समेत अनुरोध गरिन्छ।
- (९) साधारण सभा सम्बन्धमा थप जानकारी आवश्यक परेमा बैंकको केन्द्रीय कार्यालय कमलादी, काठमाण्डौं प्लाजामा सम्पर्क गर्नु हुन वा हाम्रो Website: [www.jbbl.com.np](http://www.jbbl.com.np) मा हेर्नु हुन अनुरोध छ।

**ज्योति विकास बैंक लिमिटेड**  
**कमलादी, काठमाडौं**

**प्रतिनिधि - प्रोक्सी नियुक्त गर्ने निवेदन फाराम ।**

श्री संचालक समिति,  
ज्योति विकास बैंक लि.  
कमलादी, काठमाडौं ।

विषय : प्रतिनिधि नियुक्त गरेको बारे ।

महोदय,

.....अञ्चल.....जिल्ला.....गा.वि.स./न.पा.  
/उपम.न.पा./म.न.पा. वडा नं.....बस्ने म/हामी .....ले त्यस विकास बैंकको  
शेयरवालाको हैसियतले २०७२ साल कार्तिक २२ गते आइतवार (तदनुसार ८ नोभेम्बर, २०१५) का दिन हुने आठौं वार्षिक  
साधारण सभामा स्वयम् उपस्थित भई छलफल तथा निर्णयमा सहभागी हुन नसक्ने भएकोले उक्त सभामा भाग लिन तथा  
मतदान गर्नको लागि.....जिल्ला.....गा.वि.स./न.पा./उपम.न.पा./म.न.पा. वडा नं.  
.....बस्ने त्यस विकास बैंकका शेयरवाला श्री.....शेयर  
प्रमाण पत्र नं.....लाई मेरो/हाम्रो प्रतिनिधि मनोनीत गरि पठाएको छु/छौं ।

प्रतिनिधि हुनेको

नाम :

दस्तखत :

ठेगाना :

शेयर प्रमाण पत्र नं.:

शेयर संख्या :

मिति : .....

प्रतिनिधि नियुक्त गर्नेको

नाम :

दस्तखत :

ठेगाना :

शेयर प्रमाण पत्र नं.:

शेयर संख्या :

मिति : .....

दृष्टव्य : यो निवेदन साधारण सभा हुनुभन्दा कम्तिमा ४८ घण्टा अगावै अर्थात् २०७२/०७/२० गते बिहान ११:०० बजेसम्म  
विकास बैंकको केन्द्रीय कार्यालय, कमलादी, काठमाडौंमा पेश गरिसक्नु पर्नेछ । एक भन्दा बढी प्रतिनिधि (प्रोक्सी) को नाम  
उल्लेख गरेमा प्रतिनिधि (प्रोक्सी) नियुक्त गरेको फारम रद्द गरिने छ ।

**ज्योति विकास बैंक लि.**

**कमलादी, काठमाडौं**

**प्रवेश पत्र**

विकास बैंकको मिति २०७२ साल कार्तिक २२ गते आइतवार (तदनुसार ८ नोभेम्बर, २०१५) का दिन हुने आठौं वार्षिक  
साधारण सभामा भाग लिन यो प्रवेश-पत्र जारी गरिएको छ ।

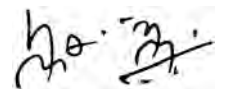
शेयरधनीको नाम :

शेयर प्रमाण पत्र नं.:

शेयरधनी परिचय नं.:

कुल शेयर संख्या :

(सभा कक्षमा प्रवेश गर्न यो प्रवेश-पत्र अनिवार्य रूपमा लिई आउनु हुन अनुरोध छ ।)



कम्पनी सचिव



## अध्यक्षज्यूको मन्तव्य

आदरणीय शेयरधनी महानुभावहरु,

ज्योति विकास बैंक लिमिटेडको यस गरिमामय आठौं वार्षिक साधारण सभामा भाग लिन उपस्थित हुनु भएका आदरणीय शेयरधनी महानुभावहरु, नियमनकारी निकायका प्रतिनिधिज्यूहरु, बैंक व्यवस्थापन, कर्मचारीहरु, पत्रकार बन्धुहरु तथा आमन्त्रित अतिथिहरुलाई सञ्चालक समिति तथा मेरो व्यक्तिगत तर्फबाट हार्दिक स्वागतका साथै अभिवादन गर्दछु।



अहिले ज्योति विकास बैंक संचालनको आठौं वर्षमा गुज्रिरहेको छ। बैंकिङ्ग क्षेत्रमा रहेको तीव्र प्रतिस्पर्धाको अवस्थामा ज्योति विकास बैंकले वित्तीय क्षेत्रमा आफ्नो अस्तित्व र पहिचान कायम राख्न सक्षम रहेको यहाँहरुलाई विदितै छ। यसका लागि म सम्पूर्ण शेयरधनी महानुभावहरु, ग्राहकवर्ग, कर्मचारीहरु, शुभेच्छुक तथा अन्य सम्पूर्ण सम्बद्ध निकायहरुलाई धन्यवाद ज्ञापन गर्दछु। आ.व. २०७१/७२ को यो आठौं वार्षिक साधारण सभा कार्तिक महिना मै सम्पन्न गर्न पाउँदा ज्यादै खुशी लागेको छ।

ज्योति विकास बैंकले गत आर्थिक वर्षभन्दा ६४ प्रतिशत मुनाफा वृद्धि गरी आ.व.२०७१/७२ मा रु. १० करोड २९ लाख ८८ हजार खुद मुनाफा आर्जन गर्न सफल भएको छ। शेयरधनीहरुलाई ९ प्रतिशत बोनस शेयर प्रदान गर्न स्वीकृतिको लागि यस गरिमामय सभा समक्ष प्रस्ताव गरिएको छ। उक्त आ.व. २०७१/०७२ को वार्षिक प्रतिवेदनमा विस्तृत रूपमा उल्लेख गरिएको छ।

नेपाल राष्ट्र बैंकको पूँजी वृद्धि गर्ने निर्देशन अनुसार वि.स.२०७४ सालसम्ममा बोनस वितरण तथा मर्जर/एक्वीजीसन एवं हकप्रद शेयर जारी गरि विकास बैंकको चुक्ता पूँजी रु.२ अर्ब ५० करोड पुऱ्याउने योजना अनुसार विभिन्न बैंक वित्तीय संस्थाहरूसंग मर्जर/एक्वीजीसन सम्बन्धमा छलफल भैरहेको जानकारी गराउन चाहन्छु।

ज्योति विकास बैंकले देशको विभिन्न क्षेत्रहरुमा आफ्नो सेवा विस्तार गर्ने लक्ष्य अनुसार २४ वटा शाखाहरु स्थापना गरी संचालनमा ल्याएको छ। यसका अतिरिक्त एउटा एक्सटेन्सन काउन्टर र ७ वटा ATM मार्फत सेवा प्रदान गर्दै आएका छौं। चालू आ.व.मा थप शाखा स्थापना गर्नका लागि आवश्यक कार्य भईरहेको छ।

देशको उत्पादन तथा सेवा व्यवसायमा वृद्धि गरी आय तथा रोजगारी सृजना गर्न आवश्यक प्राविधिक सहायता सहितको लघु, साना तथा मझौला, उद्योगहरु (Micro, Small and Medium Enterprises- MSME) मा लगानी वृद्धि गर्ने, कृषि तथा पर्यटनको विकासमा प्रत्यक्ष रूपमा योगदान पुऱ्याउन व्यावसायिक कृषियन्त्र तथा औजार, कृषिमैत्री उद्योगहरु एवं पर्यटन व्यवसायमा लगानी वृद्धि गर्ने, देश विकासको लागि उर्जा र पूर्वाधार विकासको महत्वपूर्ण भूमिका हुने तथ्यलाई हृदयंगम गरी यस क्षेत्रमा लगानीमा वृद्धि गर्ने, सामान्य तथा विपन्न परिवारको आय र रोजगारीमा पहुँच बढाई गरिब परिवारलाई पनि बैंकयोग्य बनाई उनीहरुको जीवनस्तरमा सुधार ल्याउन विशेष सहूलियत सहितको 'ज्योति लघुवित्त सेवा' कार्यान्वयन गर्ने, बैंकका शाखाहरु भएका क्षेत्रलाई केन्द्र विन्दु मानी त्यस वरिपरिका बासिन्दाहरुलाई भरपर्दो र पूर्ण बैंकिङ्ग सेवा प्रदान गर्ने र बैंकको जनशक्तिलाई आधुनिक बैंकिङ्ग सिप र ज्ञान उपलब्ध गराई ज्योति विकास बैंकको बैंकिङ्ग सेवाप्रति प्रतिष्ठा आर्जन सहित ब्राण्ड इमेज निर्माण गर्ने भावी कार्यक्रम तथा लक्ष्य तय गरिएको छ।

सभामा उपस्थित शेयरधनीज्यूहरु एवं अतिथिज्यूहरुप्रति हार्दिक कृतज्ञता व्यक्त गर्दै यहाँहरुबाट प्राप्त निरन्तर सहयोग तथा सद्भावका लागि आभार प्रकट गर्दछु। हामी यहाँहरुबाट प्राप्त सुभावा, सल्लाहको उच्च कदर गर्दै सोही बमोजिम अधि

बढने विश्वास दिलाउँदछौं । बैंकलाई आजको यस अवस्थासम्म ल्याई पुऱ्याउन अनवरत रूपमा जुटिरहनु भएका सञ्चालकहरू, बैंकका संस्थापकहरू, शेयरधनी महानुभावहरू, नियमनकारी निकाय, बैंकका निक्षेपकर्ता तथा ग्राहकवर्गहरू, शुभेच्छुक, सहयोगी तथा बैंक व्यवस्थापनमा रही महत्वपूर्ण योगदान गर्दै आउनु भएका प्रमुख कार्यकारी अधिकृत तथा उहाँको नेतृत्वमा रहेको व्यवस्थापन समूह एवं सम्पूर्ण कर्मचारीहरूबाट प्राप्त सहयोगप्रति हार्दिक कृतज्ञता प्रकट गर्दै शेयरधनी महानुभावहरू तथा अन्य शुभचिन्तक एवं सरोकारवालाहरूबाट प्राप्त विश्वास एवं सुभावहरू निरन्तर कायम रहनेमा विश्वस्त छु ।

यस गरिमामय आठौं वार्षिक साधारणसभामा यहाँहरूलाई पुनः एक पटक स्वागत गर्दछु ।

धन्यवाद ।

ध्रुव कुमार उप्रेती  
अध्यक्ष  
मिति २०७२।७।२२



## ज्योति विकास बैंक लिमिटेडको संचालक समितिको वार्षिक प्रतिवेदन आर्थिक वर्ष २०७१/७२

आदरणीय शेयरधनी महानुभावहरू,

यस ज्योति विकास बैंक लिमिटेडको आठौं वार्षिक साधारणसभामा उपस्थित सम्पूर्ण शेयरधनी महानुभावहरूलाई सञ्चालक समितिको तर्फबाट म हार्दिक स्वागत गर्दछु । यस अवसरमा म २०७२ आषाढ मसान्तको बैंकको वासलात, आर्थिक वर्ष २०७१/७२ को नाफा-नोक्सान हिसाब, नाफा-नोक्सान बाँडफाँड हिसाब, नगद प्रवाह विवरण तथा आवश्यक अन्य वित्तीय विवरणहरू सभाको स्वीकृतिको लागि प्रस्तुत गर्दछु । म यस सभामा बैंकिंग क्षेत्रको परिसूचक तथा बैंकको गत आर्थिक वर्षको कारोबारको समीक्षा तथा भावी कार्यक्रमहरू प्रस्तुत गर्दछु ।

### १. बैंकको संक्षिप्त परिचय:

यस ज्योति विकास बैंक कम्पनी रजिष्ट्रारको कार्यालयमा मिति २०६५।१।२६ मा दर्ता भई नेपाल राष्ट्र बैंकबाट मिति २०६५।३।३० राष्ट्रिय स्तरमा 'ख' वर्गको विकास बैंकको रूपमा इजाजतपत्र प्राप्त गरी मिति २०६५।४।१ गतेदेखि बैंकिङ्ग कारोबार शुरु गरी यस आ.व.सम्ममा २४ वटा शाखा तथा एउटा एक्सटेन्सन काउण्टर संचालनमा ल्याई सकेको छ । यस विकास बैंकको अधिकृत पूँजी, जारी पूँजी र चुक्ता पूँजी रु. ८४,७२,२६,०००/- रहेको छ । संस्थापक समूहको ६०.५४% र सर्वसाधारण समूहको ३९.४६% शेयर लगानी रहेको यस विकास बैंकमा संस्थापक शेयरधनीहरूको तर्फबाट ५ जना, सर्वसाधारण शेयरधनीहरूको तर्फबाट ३ जना र विशेषज्ञ संचालक १ जना गरी ९ जनाको संचालक समितिको व्यवस्था विनियमावलीमा रहेको छ । संस्थापक शेयरधनीहरूको तर्फबाट प्रतिनिधित्व गर्ने १ जना संचालक र विशेषज्ञ संचालक १ जना हाल रिक्त अवस्थामा रहेको छ ।

### २. समीक्षा अवधिको संक्षिप्त वित्तीय फलक:

२०७२ असार मसान्तसम्म 'क' वर्गका बैंकहरूको संख्या ३० वटा, 'ख' वर्गका विकास बैंकहरूको संख्या ७६ वटा, 'ग' वर्गका वित्त कम्पनीहरू ४८ वटा र 'घ' वर्गका लघु वित्त संस्थाहरू ३९ वटा गरी बैंक तथा वित्तीय संस्थाहरूको संख्या १९३ रहेको छ ।

संचालनमा रहेका बैंक तथा वित्तीय संस्थाहरूले मर्जर/एक्विजिशन मार्फत समेत शाखा संजाल विस्तार गरी, आफ्ना सेवाहरूलाई प्रतिस्पर्धात्मक रूपमा अगाडि बढाई रहेका छन् । प्रतिस्पर्धी वित्तीय अवस्था, आर्थिक गतिविधिमा आएको शिथिलता, लगानीको क्षेत्रमा देखिएको संकुचन, युवा श्रम शक्तिको विदेश पलायन आदिको चुनौतिपूर्ण अवस्थाले बैंक वित्तीय संस्थाहरू बीच यस ज्योति विकास बैंकको अवस्था पनि समान रहेको छ । यस्तो परिवेशलाई विश्लेषण गर्दै आवश्यक पर्ने रणनीति तथा पूर्वाधार तयार पारी समय सापेक्ष बजार विस्तार तथा प्रविधिमूलक सेवाहरू प्रदान गर्न सक्षम भएका कारणले यस अवस्थामा पनि आफ्नो पहिचान कायम राख्न सफल भएका छौं ।

आर्थिक वर्ष २०७१/७२ मा बैंक तथा वित्तीय संस्थाहरूको कर्जा तथा लगानी १७.५० प्रतिशत (रु. २२९ अर्ब ३० करोड) ले बढेको छ । अघिल्लो वर्षको सोही अवधिमा यस्तो कर्जा तथा लगानी १४.४० प्रतिशत (रु. १६५ अर्ब ४८ करोड) ले बढेको थियो । यसै गरी समीक्षा अवधिमा बैंक तथा वित्तीय संस्थाहरूको निक्षेप परिचालन २०.१० प्रतिशत (रु. २८२ अर्ब ६ करोड) ले बढेको छ । अघिल्लो वर्ष उक्त निक्षेप १८.४० प्रतिशत (रु. २१८ अर्ब ५८ करोड) ले बढेको थियो । समीक्षा वर्षमा वाणिज्य बैंक तथा विकास बैंकहरूको निक्षेप क्रमशः २१.४० प्रतिशत र १५.२० प्रतिशतले बढेको छ भने वित्त कम्पनीहरूको निक्षेप ०.६ प्रतिशतले घटेको छ । अघिल्लो वर्ष वाणिज्य बैंकहरूको निक्षेप परिचालन १७.८० प्रतिशतले र विकास बैंकहरूको २९.१० प्रतिशतले बढेको छ भने वित्त कम्पनीहरूको निक्षेप परिचालन ५.७० प्रतिशतले बढेको थियो ।

अघिल्लो आर्थिक वर्षको शोधान्तर स्थिति रु. १२७ अर्ब १३ करोडले बचतमा रहेकोमा यस आर्थिक वर्ष २०७१/७२ मा शोधानान्तर स्थिति हालसम्म कै उच्च अर्थात रु. १४४ अर्ब ८५ करोडले बचत रहेको छ । समीक्षा अवधिमा विप्रेषण आय र सेवा निर्यात उल्लेख्य रूपमा बढेको छ ।

आर्थिक वर्ष २०७०/७१ असारमा ९१ दिने ट्रेजरी बिलको भारित औसत ब्याजदर ०.०२ प्रतिशतमा रहेकोमा यस वर्ष वृद्धि भई २०७२ असारमा ०.१७३९ प्रतिशत कायम रहेको छ ।

त्यसैगरी, वाणिज्य बैंकहरूको भारित औसत अन्तर-बैंक ब्याजदर २०७१ असारमा ०.१६ प्रतिशत रहेकोमा २०७२ असारमा १.०१ प्रतिशत पुगेको छ । अन्य बैंक तथा वित्तीय संस्थाहरूको भारित औसत अन्तर-बैंक ब्याजदर २०७१ असार महिनामा २.४० प्रतिशत रहेकोमा २०७२ असारमा ३.८९ प्रतिशत पुगेको छ ।

आर्थिक वर्ष २०७१/७२ को अन्त्यतिर देशमा आएको विनाशकारी भूकम्पको कारण आयातमा केही संकुचन आएकोले व्यापार घाटा भएको छ । समीक्षा वर्षमा वैदेशिक व्यापारतर्फ वस्तु निर्यातमा कमी आएको र वस्तु आयातमा वृद्धि भएको कारण व्यापार घाटा केही बढ्न गएको छ भने हाल देशको तराईका कतिपय क्षेत्रमा भएको बन्द हडताल र भारतको अधोषित नाकाबन्दीको कारणले व्यापार घाटा अबै बढ्ने संकेत देखिएको छ ।

### ३. विगत वर्षको कारोबारको सिंहावलोकन

आर्थिक वर्ष २०७०/७१ र आर्थिक वर्ष २०७१/७२ मा यस ज्योति विकास बैंकको वित्तीय स्थितिको तुलनात्मक विवरण देहायबमोजिम रहेको छ ।

रु.हजारमा

शिर्षक	आ.व.२०७०/७१	आ.व.२०७१/७२	वृद्धि/कमी प्रतिशत
कूल सम्पत्ति	६१,९४,७६०	७४,२३,०८९	२०%
निक्षेप	५१,८५,४२७	६३,३२,९००	२२%
कर्जा अधिविकर्ष र खरीद तथा डिस्काउण्ट गरिएका विलहरू	४३,०५,५३७	५०,६७,५७१	१८%
लगानी	१,९५,४१७	२,०६,८७८	६%
खुद व्याज आमदानी	२,३५,४१७	२,८२,३५५	२०%
अन्य संचालन आमदानी	३३,२०४	३६,२५०	९%
संचालन खर्च	४,४७,८६९	४,५६,३५५	२%
संचालन मुनाफा	१,०२,२२२	१,४७,१८१	४४%
खुद नाफा/(नोक्सान)	६२,८७३	१,०२,९८८	६४%
पूँजी कोष	१८%	१७%	-

- क) निक्षेप संकलन: आ.व.२०७०/७१ मा बैंकले कुल ५ अर्ब १८ करोड ५४ लाख २७ हजार निक्षेप परिचालन गरेकोमा आ.व. २०७१/७२ मा २२ प्रतिशतले वृद्धि भई ६ अर्ब ३३ करोड २९ लाख पुगेको छ ।
- ख) कर्जा अधिविकर्ष तथा खरीद तथा डिस्काउण्ट गरिएका विलहरू: कर्जा सापटी तथा अधिविकर्ष तर्फ बैंकले आर्थिक वर्ष २०७०/७१ मा ४ अर्ब ३० करोड ५५ लाख ३७ हजार कर्जा रहेकोमा आर्थिक वर्ष २०७१/७२ मा अघिल्लो वर्षको तुलनामा १८ प्रतिशतले वृद्धि भई ५ अर्ब ६ करोड ७५ लाख ७१ हजार पुगेको छ ।
- ग) लगानी: आ.व.२०७०/७१ मा बैंकले कुल १९ करोड ९४ लाख १७ हजार लगानी परिचालन गरेकोमा आ.व. २०७१/७२ मा ६ प्रतिशतले वृद्धि भई २० करोड ६८ लाख ७८ हजार पुगेको छ ।
- घ) खुद व्याज आमदानी: आ.व. २०७०/७१ मा बैंकको खुद व्याज आमदानी रु. २३ करोड ५४ लाख १७ हजार रहेकोमा आ.व. २०७१/७२ मा २० प्रतिशतले वृद्धि भई २८ करोड २३ लाख ५५ हजार पुगेको छ ।
- ङ) अन्य संचालन आमदानी: आ.व.२०७०/७१ मा बैंकको अन्य संचालन आमदानी रु. ३ करोड ३२ लाख ४ हजार रहेकोमा आ.व. २०७१/७२ मा ९ प्रतिशतले वृद्धि भई ३ करोड ६२ लाख ५० हजार पुगेको छ ।
- च) संचालन खर्च: आ.व.२०७०/७१ मा बैंकको कूल संचालन खर्च रु.४४ करोड ७८ लाख ६९ हजार रहेकोमा आ.व.२०७१/०७२ मा २ प्रतिशतले मात्र वृद्धि भई ४५ करोड ६३ लाख ५५ हजार पुगेको छ ।
- छ) संचालन मुनाफा: आ.व.२०७०/७१ मा बैंकको संचालन मुनाफा १० करोड २२ लाख २२ हजार रहेकोमा आ.व. २०७१/०७२ मा ४४ प्रतिशतले वृद्धि भई १४ करोड ७१ लाख ८१ हजार पुगेको छ ।
- ज) पूँजी कोषको पर्याप्तता: आर्थिक वर्ष २०७०/७१ को अन्त्यमा पूँजी कोषको अनुपात १८ प्रतिशत रहेकोमा आर्थिक वर्ष २०७१/७२ मा उक्त अनुपात १७ प्रतिशत कायम रहेको छ, जुन नेपाल राष्ट्र बैंकको निर्देशन बमोजिम कायम गर्नुपर्ने न्यूनतम ११ प्रतिशतभन्दा ६ प्रतिशत बढी रहेको छ । यस आ.व. मा विगतको भन्दा ६ प्रतिशतले पूँजी कोष कमी देखिनुमा कर्जा लगानी साथै अन्य सम्पत्ति बढ्दै जाँदा पूँजीकोष घट्दै जाने कारणले भएको हो ।

## शाखा विस्तार

आर्थिक वर्ष २०७१/७२ मा काठमाण्डौंको बानेश्वर, न्युरोड र बालाजुमा एकैदिन ३ वटा शाखा र बाँकेको कोहलपुरमा थप एक शाखा गरी ४ वटा शाखा संचालनमा ल्याइएकोले बैंकको हाल २४ वटा शाखाहरु कार्यरत छन् ।

## संस्थागत सुशासन

बैंकमा संस्थागत सुशासन (Corporate Governance) को स्तरलाई उच्च कायम राख्न संचालक समितिका कामकारवाहीहरु तथा बैंकका अन्य सबै क्रियाकलापहरुलाई पारदर्शीरूपमा संचालन गरी संस्थागत सुशासन कायम गर्न बैंक सदा क्रियाशील रहेको छ । नेपाल राष्ट्र बैंक एवं अन्य सम्बद्ध निकायहरुबाट जारी भएका नीति एवं निर्देशनलाई बैंकले पूर्ण रूपमा लागू गर्दै आएको छ ।

## सूचना प्रविधि

सूचना प्रविधिको विकासको क्रममा चालु आ.व. मा PUMORY SYSTEM लाई Upgradation गरी PUMORY IV संचालनमा ल्याएका छौं । ग्राहकवर्गको आवश्यकतालाई पुरा गर्न सूचना प्रविधिको भूमिकालाई ध्यानमा राखी SMS बैंकिंग, e-banking, ATM, टेलिफोन तथा मोबाइल महशुल तिर्ने Top up जस्ता प्रविधिमूलक सेवाहरुका साथै हामीले बैंकका शाखाहरुबाट Any Branch Banking System (ABBS) सेवा समेत संचालन गरेका छौं । निकट भविष्यमा नै मोबाइल बैंकिंग सेवा संचालनमा ल्याउन नेपाल राष्ट्र बैंक समक्ष स्वीकृतिका लागि पेश गरिएको छ भने भविष्यमा समेत सूचना प्रविधिमा समयानुकूल सुधार एवं विकास गर्दै लाने लक्ष्य लिएका छौं ।

## आन्तरिक नियन्त्रण प्रणाली

बैंकका व्यवसायमा निहित कर्जा, बजार तथा सञ्चालन लगायतका जोखिमहरुलाई दृष्टिगत गरी बैंकले आन्तरिक नियन्त्रण प्रणालीलाई दृढ पार्ने नीति लिएको छ । यस सम्बन्धमा बैंकिंग कारोबारका सबै कामहरु नीति, नियमहरु बनाई कार्यान्वयनमा ल्याइएको छ । त्यसै गरी बैंकका कामकारवाहीहरु प्रचलित कानून बमोजिम भए गरेको छ, छैन त्यसको यकिन गर्ने उद्देश्यले बैंकमा स्वतन्त्र (Independent) आन्तरिक लेखा परीक्षण विभाग गठन गरी सो विभागलाई संचालकको संयोजकत्वमा गठित लेखापरीक्षण समिति मातहत राखिएको छ ।

## कार्ड व्यवसाय

बैंकले विगत वर्ष देखि Smart Choice Technology (SCT) Pvt. Ltd. को सदस्यको रूपमा आबद्ध भई नेपाल र भारतमा चल्ने SCT डेबिट कार्डको माध्यमद्वारा ग्राहकहरुलाई सेवा दिँदै आएको छौं । यस आ.व.मा बालाजु, बानेश्वर र कोहलपुरमा ३ वटा ATM समेत संचालनमा ल्याई ७ वटा ATM बाट सेवा प्रदान गर्दै आएका छौं ।

## विप्रेषण कारोबार

बैंकले Western Union-CG Finco, Domestic-CG Finco, Prabhu Money Transfer, Prithivi Express, Himal Remit, IME Money Transfer, Reliable Remit, Sewa Money Express, World Link Remit, City Express Money Transfer जस्ता विप्रेषणको काम गर्ने संस्थाहरूसँग सम्झौता गरी विप्रेषण सम्बन्धी कार्यलाई निरन्तरता दिएको छ ।

## संस्थागत सामाजिक उत्तरदायित्व

संस्थागत सामाजिक उत्तरदायित्व (Corporate Social Responsibility) कार्यक्रम अन्तर्गत बैंकद्वारा सातौं वार्षिकोत्सवका अवसरमा रक्तदानको कार्यक्रम सहित असहाय बालबालिकाहरुको पालनपोषण तथा शिक्षादीक्षाका लागि कार्यरत संस्था काठमाण्डौंको टेकु, पचलीघाटमा अवस्थित जनउद्धार सेवा समितिलाई रु. २५,०००/- नगद प्रदान गरिएको छ । यसै आ.व. मा देशमा आएको विनाशकारी भूकम्प पीडितहरुका लागि आर्थिक भौतिक सहयोग स्वरूप विकास बैंक संचालक समितिका संचालकहरुको २ बैठक भत्ता बराबरको रकम, विकास बैंकमा कार्यरत कर्मचारीहरुको २ दिनको पारिश्रमिक बराबरको रकम (जसमध्ये १ दिनको पारिश्रमिक बराबरको रकमबाट स्थलगत रूपमा कर्मचारीहरुले नै धादिङ्गको छत्रे देउराली, जीवनपुर र काठमाण्डौंको मनमैजुमा विभिन्न राहतका सामान उपलब्ध गराइएको) समेत गरी जम्मा रु. ५,००,०००/- (अक्षरूपी पाँच लाख रुपैयाँ मात्र) प्रधानमन्त्री दैवीप्रकोप उद्धारकोषमा प्रदान गरिएको थियो ।

## संचालक समितिमा हेरफेर र त्यसको कारण:

सर्वसाधारण शेयरधनीहरुको प्रतिनिधित्व गर्दै मिति २०७२।०२।१८ मा सम्पन्न सातौं वार्षिक साधारण सभाबाट बैंकको संचालक समितिमा श्री ध्रुव कोइराला, श्री नारायण प्रसाद पौड्याल र श्री पंकज न्यौपाने निर्वाचित हुनु भएको छ । संस्थापक शेयरधनीबाट प्रतिनिधित्व गर्ने संचालक श्री छत्रमान श्रेष्ठको राजिनामा मिति २०७२।१।२८ मा बसेको संचालक समितिको

१९६ औं बैठकको निर्णयले स्वीकृत गरिएकोले उक्त संचालकको पद तथा विशेषज्ञ संचालक चन्द्रशेखर अधिकारीको ४ वर्षे पदावधि मिति २०७२/२१ बाट समाप्त भएकोले उक्त संचालक पद समेत हाल रिक्त रहेको छ। उहाँहरूले बैंकलाई पुऱ्याउनु भएको योगदान प्रति आभार प्रकट गर्दै धन्यवाद ज्ञापन गर्दछौं।

### अन्य समितिहरू

**लेखा परीक्षण समिति:** बैंकको लेखा परीक्षकको नियुक्तिको लागि सिफारिस गर्न, बैंकको आन्तरिक लेखापरीक्षणको कार्यक्षेत्र निर्धारण गर्न, आन्तरिक, बाह्य तथा केन्द्रीय बैंकबाट भएको लेखा परीक्षणको सिलसिलामा प्राप्त भएका कैफियतहरूको समीक्षा गर्न र बैंकको आन्तरिक लेखा परीक्षण विभागले पेश गरेको आन्तरिक लेखापरीक्षण प्रतिवेदनमा उल्लिखित कैफियतहरू उपर समीक्षा गर्नको लागि संचालक श्री राम कुमार श्रेष्ठको संयोजकत्वमा लेखा परीक्षण समिति गठन गरिएको छ। उक्त समितिमा सञ्चालक श्री नारायण प्रसाद पौड्याल र सञ्चालक श्री पंकज न्यौपाने सदस्य र बैंकका आन्तरिक लेखा परीक्षण विभाग प्रमुख सदस्य-सचिव रहनु भएको छ। समीक्षा अवधिमा यस समितिको २२ वटा बैठक बसेको थियो।

**कर्मचारी सेवा सुविधा समिति:** कर्मचारीको सेवा सुविधा तथा कार्य सम्पादन गर्नको लागि सञ्चालक श्री ध्रुव कोइरालाको संयोजकत्वमा लेखा विभाग प्रमुख सदस्य, जनशक्ति व्यवस्थापन विभाग प्रमुख सदस्य-सचिव रहेको कर्मचारी सेवा सुविधा समिति गठन गरिएको छ। समीक्षा अवधिमा यस समितिको ८ वटा बैठक बसेको थियो।

**जोखिम व्यवस्थापन समिति:** बैंकको सम्पत्तिको जोखिम व्यवस्थापन गर्नको लागि संचालक श्री हरि प्रसाद आचार्यको संयोजकत्वमा लेखापरीक्षण समितिका संयोजक पदेन सदस्य, कार्य संचालन विभाग प्रमुख सदस्य, र जोखिम व्यवस्थापन सम्बन्धी इकाई प्रमुख सदस्य-सचिव रहेको एक जोखिम व्यवस्थापन समिति गठन गरिएको छ। समीक्षा अवधिमा यस समितिको ५ वटा बैठक बसेको थियो।

### सरकारी राजस्वमा योगदान

आर्थिक वर्ष २०७१/७२ मा बैंकले नेपाल सरकारलाई कर्पोरेट करको रूपमा रु. ४ करोड ५३ लाख ३२ हजार ८ सय ११ रुपैया छुट्याइएको छ।

### बैंकको कारोवारलाई असर पार्ने मुख्य कारकहरू

बैंकको कारोवारलाई असर पार्न सक्ने विभिन्न किसिमका जोखिमहरूलाई तल प्रस्तुत गरेको छु।

१. नेपाल सरकार वा नेपाल राष्ट्र बैंकले विकास बैंक सम्बन्धी नीतिमा परिवर्तन गर्दा सिर्जना हुन सक्ने संभावित जोखिमहरू।
२. विदेशी विनिमय कारोवार गर्दा विनिमयदरमा हुने परिवर्तनबाट हुन सक्ने जोखिमहरू।
३. निक्षेप तथा कर्जा लगानीको ब्याजदरमा हुने परिवर्तनबाट असर गर्ने जोखिमहरू।
४. यथासमयमा कर्जा असुली नभई उत्पन्न हुने जोखिमहरू।
५. देशको आर्थिक अवस्थामा आउने परिवर्तनबाट पर्न सक्ने जोखिमहरू।
६. जमानतपत्र जारी गर्ने जस्ता गैरकोषीय सेवाहरू प्रदान गर्दा हुन सक्ने संभावित जोखिमहरू।
७. बैंकिङ क्षेत्रमा आउन सक्ने उतारचढावबाट हुन सक्ने जोखिमहरू।
८. बिनाशकारी भूकम्पका कारण पर्न सक्ने असरहरू।

### लेखापरीक्षकको नियुक्ति

बैंकको आर्थिक वर्ष २०७१/७२ का हरहिसावहरू लेखा परीक्षण गर्नको लागि पि एम एण्ड एशोसियटस्का तर्फबाट सिए श्री पारस मणि अर्याललाई लेखा परीक्षकको रूपमा नियुक्त गरिएको थियो।

### मानव संसाधन

२०७२ आषाढ मसान्तसम्ममा बैंकमा कुल १९७ जना कर्मचारी कार्यरत रहेका छन्। ग्राहक वर्गलाई सर्वसुलभ तथा समयमा सेवा उपलब्ध गराई व्यावसायिक उद्देश्य प्राप्त गर्न बैंकको जनशक्तिको दक्षता वृद्धिका लागि कर्मचारीहरूलाई आवश्यक तालिमहरू प्रदान गरिएको छ।

### भावी कार्यक्रम

आजको प्रतिस्पर्धात्मक बैंकिंग बजारमा ज्योति विकास बैंकको सुदृढ उपस्थितिको लागि गत आ.व. मा अघि सारिएका देहायका कार्यक्रमहरूलाई निरन्तरता दिने योजना रहेको जानकारी गराउन चाहान्छु।

१. देशको उत्पादन तथा सेवा व्यवसायमा वृद्धि गरी आय तथा रोजगारी श्रृजना गर्न आवश्यक प्राविधिक सहायता सहितको लघु, साना तथा मझौला, उद्योगहरू (Micro, Small and Medium Enterprises – MSME ) मा लगानी वृद्धि गर्ने ।
२. कृषि तथा पर्यटनको विकासमा प्रत्यक्ष रूपमा योगदान पुऱ्याउन व्यावसायिक कृषि यन्त्र तथा औजार, कृषिमैत्री उद्योगहरू एवं पर्यटन व्यवसायमा लगानी वृद्धि गर्ने ।
३. वैदेशिक रोजगारबाट देशमा भित्रिने विप्रेषण (Remittance) लाई दिगो रूपमा लगानी गर्ने वातावरणका लागि सघाउ पुऱ्याउन ज्योति रेमिट (Joyti Remit) को व्यवस्था गरी बचत तथा लगानीमुखी रेमिटमा प्रवर्द्धित गराउने ।
४. सामान्य तथा विपन्न परिवारको आय र रोजगारीमा पहुँच बढाई गरीव परिवारलाई पनि बैंकयोग्य बनाइ उनीहरूको जीवन स्तरमा सुधार ल्याउन विशेष सहूलियत सहितको 'ज्योति लघु वित्त सेवा' कार्यान्वयन गर्ने ।
५. बैंकका शाखाहरू भएको क्षेत्रलाई केन्द्रविन्दु मानी त्यस वरिपरिका वासिन्दाहरूलाई भरपर्दो र पूर्ण बैंकिङ्ग सेवा प्रदान गर्ने ।
६. बैंकको जनशक्तिलाई आधुनिक बैंकिङ्ग सीप र ज्ञान उपलब्ध गराई ज्योति विकास बैंकको बैंकिङ्ग सेवा प्रति प्रतिष्ठा आर्जन सहित ब्राण्ड इमेज निर्माण गर्ने ।

उपरोक्त कार्यक्रमहरूका अतिरिक्त नेपाल राष्ट्र बैंकको एकीकृत निर्देशन र परिपत्र अनुसार यस विकास बैंकले २०७४ भित्र रु. २ अरब ५० करोड चुक्ता पूँजी पुऱ्याउने गरी पूँजी योजना नेपाल राष्ट्र बैंकमा पेश गरिसकेको छ । सोही योजना अनुसार सम्भाव्य बैंकहरूसंग मर्जन/एक्वीजीसनका सम्बन्धमा छलफल भैरहेको छ ।

### लेखा परीक्षण, वासलात र अन्य विवरण

२०७२ आषाढ मसान्तको वासलात, २०७१/७२ को नाफा-नोक्सान हिसाब, नाफा नोक्सान बाँडफाँड हिसाब, नगद प्रवाह विवरण, सम्बद्ध अनुसूचीहरू र लेखा परीक्षकको प्रतिवेदन यसै प्रतिवेदनका अंगको रूपमा राखिएको छ । साथै कम्पनी ऐन २०६३ को परिच्छेद ७ दफा १०९ को उपदफा (४) बमोजिमका विवरणहरूलाई अनुसूचीको रूपमा प्रस्तुत गरिएको छ ।

### नाफा नोक्सान बाँडफाँड

आर्थिक वर्ष २०७१/७२ मा रु.१० करोड २९ लाख ८८ हजार ४ सय ९६ खूद नाफा भएकोमा बैंक तथा वित्तीय संस्था सम्बन्धी ऐन २०६३ को दफा ४४ बमोजिम खूद नाफाको २० प्रतिशत अर्थात् रु.२ करोड ५ लाख ९७ हजार ६ सय ९९ रुपैयाँ साधारण जगेडा कोषमा छुट्ट्याइएको छ । यसको अतिरिक्त स्थगनकर कोषको रु. १४ लाख ३२ हजार ७० रुपैयाँ संचित मुनाफामा समायोजन गरी कुल रु. १० करोड ५५ लाख ५४ हजार रुपैयाँ वितरणयोग्य मुनाफामध्ये चुक्ता पूँजीको ०९ प्रतिशत बोनस शेयरका लागि रु. ८ करोड २ लाख ६३ हजार ५ सय १६ मात्र (बोनस शेयरका लागि कर सहित) रकम वितरणका लागि प्रस्ताव गरिएकोमा उक्त प्रस्तावलाई नेपाल राष्ट्र बैंकबाट समेत स्वीकृति प्राप्त भएकोले यस गरिमामय साधारण सभाले पारित गरी दिनु हुन सादर अनुरोध गर्दछु ।

### धन्यवाद ज्ञापन

शेयरधनी महानुभावहरूबाट प्राप्त सौहार्द हौसलाले बैंक सधैं प्रगतितर्फ उन्मुख हुने कुरामा हामी विश्वस्त छौं । समस्त ग्राहक महानुभावहरूले बैंकप्रति दर्शाउनु भएको विश्वासले हामीलाई आगामी दिनहरूमा दृढताकासाथ अघि बढ्ने प्रेरणा प्रदान गरेको छ । यहाँहरूको सहयोग र सद्भावले आउँदा वर्षहरूमा बैंकले अघि सारेको लक्ष्य प्राप्त गर्ने कुरामा हामी विश्वस्त छौं । बैंकलाई अनवरत रूपमा मार्ग दर्शन, परामर्श तथा समयमै कार्य सम्पादन गरी सहयोग पुऱ्याउदै आउनु भएका शेयरधनी महानुभावहरू, नेपाल सरकारका विभिन्न निकायहरू, नेपाल राष्ट्र बैंक, कम्पनी रजिष्ट्रारको कार्यालय, नेपाल धितोपत्र बोर्ड, नेपाल स्टक एक्सचेन्ज लिमिटेड र यस बैंकको शेयर रजिष्ट्रार (एस क्यापिटल लिमिटेड) लगायत सम्पूर्ण निकाय तथा महानुभावहरूलाई विशेष धन्यवाद दिन चाहन्छौं । साथै, बैंकका गतिविधिहरूलाई सकारात्मकरूपमा जनसमक्ष पुऱ्याइदिने संचारजगत् र प्रत्यक्ष अप्रत्यक्ष रूपमा बैंकलाई सहयोग पुऱ्याउने सम्पूर्ण शुभेच्छुकहरूप्रति पनि संचालक समितिको तर्फबाट म हार्दिक आभार व्यक्त गर्दछु । यस अवसरमा निरन्तर रूपमा प्रतिवद्ध भई सेवा गर्ने बैंक व्यवस्थापन तथा कर्मचारीहरूलाई धन्यवाद छ ।

धन्यवाद !

मिति : २०७२ कार्तिक २२ गते

संचालक समितिको तर्फबाट  
 ध्रुव कुमार उप्रेती  
 अध्यक्ष



धितोपत्र दर्ता तथा निष्कासन नियमावली २०६५ को नियम २२ को उपनियम (१) सँग सम्बद्ध विवरणहरूः

## १. कानूनी कारवाहीसम्बन्धी विवरण

देहायअनुसारको मुद्दा दायर भएको भए, मुद्दा दायर भएको मिति, विषय, मुद्दा दायर भएको संस्थापक वा संचालकको नाम र सम्भाव्य कानूनी उपचारसम्बन्धी विवरण समावेश गरिनुपर्ने :

(क) यस अवधिमा बैंकले वा बैंकको विरुद्ध कुनै मुद्दा दायर भए नभएको :

क) विकास बैंकका तात्कालीन संचालक छत्रमान श्रेष्ठको छोरी सुनिला राजभण्डारी श्रेष्ठको वारेस भई निज छत्रमान श्रेष्ठले सम्मानित सर्वोच्च अदालतमा उत्प्रेषणयुक्त परमादेशको निवेदन दर्ता भई विचाराधीन अवस्थामा छ ।

ख) विकास बैंकको कर्मचारी सेवा विनियमावली, २०६९ मा उल्लेखित अनुशासन उल्लंघन सम्बन्धी कारवाही अर्न्तगत दिवाकर खड्का, निरोज तुलाधर, सन्दिप खड्का, ऋतु कुमारी शर्मा, शुक्र थुलुङ्ग, वासुदेव सापकोटा, रमेश बहादुर सिंह र अम्बिका थापा समेतलाई बैंकको सेवाबाट हटाइएको उपर सम्मानित सर्वोच्च अदालतमा उत्प्रेषण समेतको निवेदन दर्ता भई विचाराधीन अवस्थामा छ ।

ग) ऋणी संजय कक्षपती, विनोद श्रेष्ठ तथा उल्लेखित ऋणीका व्यक्तिगत जमानतकर्ता सहदेव कक्षपती र पल्लवी याकथुम्बा कक्षपती समेत उपर र ऋणी दिपेन्द्र बुढाथोकी र उक्त ऋणको व्यक्तिगत जमानतकर्ता श्रीमती मिलन बुढाथोकी एवं ऋणी खुश्वु हमाल ठकुरी र उक्त ऋणको व्यक्तिगत जमानतकर्ता श्रीमती शुष्मा हमाल ठकुरी आचार्य समेत विरुद्ध विकास बैंकले ऋण असुली न्यायाधिकरणमा ऋण असुली मुद्दा दायर भई विचाराधीन अवस्थामा छ ।

घ) केही ऋणीहरू तथा निजहरूका हकवाला समेतले लिलाम रोक्काका लागि निषेधाज्ञाको निवेदन तथा लिखत बदर, लिलाम बदर जस्ता मुद्दाहरू दायर भै विचाराधीन अवस्थामा छन ।  
उल्लेखित देखि बाहेक बैंकलाई तात्विक असर पर्ने कुनै मुद्दा दायर नभएको ।

(ख) बैंकको संस्थापक वा संचालकले वा संस्थापक वा संचालकको विरुद्धमा प्रचलित नियमको अवज्ञा वा फौजदारी अपराध गरेको सम्बन्धमा कुनै मुद्दा दायर भए नभएको :

क) विकास बैंकका तात्कालीन संचालक छत्रमान श्रेष्ठको छोरी संस्थापक सुनिला राजभण्डारी श्रेष्ठको वारेस भई निज छत्रमान श्रेष्ठले सम्मानित सर्वोच्च अदालतमा संचालकहरू समेत विरुद्ध उत्प्रेषणयुक्त परमादेशको निवेदन दर्ता भई विचाराधीन अवस्थामा छ ।

ख) विकास बैंकका तात्कालीन संचालक छत्रमान श्रेष्ठले सम्मानित काठमाण्डौं जिल्ला अदालतमा संचालकहरू समेत विरुद्ध करकाप मुद्दा दर्ता भई विचाराधीन अवस्थामा छ ।

ग) अनुशासन उल्लंघन सम्बन्धी कारवाहीमा परेका केही पूर्व कर्मचारीहरूले संचालकहरू समेत विरुद्ध सम्मानित सर्वोच्च अदालतमा उत्प्रेषण समेतको निवेदन दर्ता भई विचाराधीन अवस्थामा छ ।  
उल्लेखित देखि बाहेक अन्य कुनै जानकारी प्राप्त नभएको ।

(ग) कुनै संस्थापक वा संचालकविरुद्ध आर्थिक अपराध गरेको सम्बन्धमा कुनै मुद्दा दायर भए नभएको :  
यस सम्बन्धमा कुनै जानकारी प्राप्त नभएको ।

## २. संगठित संस्थाको शेयर कारोबार तथा प्रगतिको विश्लेषण

(क) धितोपत्र बजारमा भएको बैंकको शेयरको कारोबार सम्बन्धमा व्यवस्थापनको धारणा :

देशको धितोपत्र बजारमा संगठित संस्थाहरूको शेयर कारोबारमा हाल देखिएको उतार चढावको अवस्थामा यस बैंकको शेयर कारोबार सोहि अनुरूप रहेको छ ।

- (ख) यस अवधिको शेयरको अधिकतम, न्यूनतम, अन्तिम मूल्य, कारोबार भएको कुल दिन तथा कारोबार संख्या :  
यस अवधिको शेयरको अधिकतम, न्यूनतम, अन्तिम मूल्य, कारोबार भएको कुल दिन तथा कारोबार संख्याको विवरण देहाय बमोजिम रहेको छ :

विवरण	०७१ आषाढ मसान्त	०७१ पौष मसान्त	०७२ आषाढ मसान्त	०७२ आश्विन मसान्त
अधिकतम मूल्य (रु.)	२१०	१७४	१८१	२२८
न्यूनतम मूल्य (रु.)	१३६	१४०	१५१	१६६
अन्तिम मूल्य (रु.)	२०७	१५६	१६४	१९१
कुल कारोबार शेयर	५३०,७३१	७४,२६३	४७,८१०	१,१४,१२९
कुल कारोबार दिन	६३	५०	४४	५५

### ३. समस्या तथा चुनौति

- (क) आन्तरिक समस्या तथा चुनौती :

बैंकिङ्ग क्षेत्रमा तीव्र प्रतिस्पर्धा हुनु, लगानीयोग्य क्षेत्रको अभाव हुनु, बैंकिङ्ग क्षेत्रमा दक्ष जनशक्तिको अभाव हुनु जस्ता समस्या रहेको विद्यमान परिप्रेक्ष्यमा बैंकको मुनाफा वृद्धि गर्ने कार्य चुनौतिपूर्ण रहेको छ ।

- (ख) बाह्य समस्या तथा चुनौति

विश्वव्यापी आर्थिक मन्दी, मुलुकको आर्थिक वृद्धिदर न्यून हुनु, लगानी मैत्री वातावरण नहुनु, औद्योगिक तथा व्यापारिक क्षेत्रमा श्रम समस्या रहनु, उर्जा संकट प्रमुख बाह्य समस्या हुन् । यस्ता समस्या विद्यमान रहेको अवस्थामा बैंकको कारोबार विस्तार गर्नु चुनौतिपूर्ण छ ।



**कम्पनी ऐन २०६३ को दफा १०९ उपदफा ४ अनुसार खुलाइएका विवरणहरु**

- (क) विगत वर्षको कारोबारको सिंहावलोकन :  
यस सम्बन्धमा सञ्चालक समितिको प्रतिवेदनमा विस्तृत उल्लेख गरिएको छ ।
- (ख) राष्ट्रिय तथा अन्तर्राष्ट्रिय परिस्थितिबाट कम्पनीको कारोबारलाई कुनै असर परेको भए सो असर :  
सारभूत रूपमा प्रत्यक्ष असर नभएको ।
- (ग) प्रतिवेदन तयार भएको मितिसम्म चालू वर्षको उपलब्धि र भविष्यमा गर्नु पर्ने कुराको सम्बन्धमा सञ्चालक समितिको धारणा :  
यस सम्बन्धमा सञ्चालक समितिको प्रतिवेदनमा विस्तृत उल्लेख गरिएको छ ।
- (घ) कम्पनीको औद्योगिक वा व्यावसायिक सम्बन्ध :  
बैंकको व्यावसायिक सम्बन्धमा सञ्चालक समितिको प्रतिवेदनमा विस्तृत उल्लेख गरिएको छ ।
- (ङ) सञ्चालक समितिमा भएको हेरफेर र सोको कारण :  
यस सम्बन्धमा सञ्चालक समितिको प्रतिवेदनमा उल्लेख गरिएको छ ।
- (च) कारोबारलाई असर पार्ने मुख्य कुराहरु :  
बैंकको कारोबारलाई असर पार्ने निम्न समस्या र चुनौतिहरु पहिचान गरिएका छन्:  
१. बढ्दो प्रतिस्पर्धा  
२. लगानीको सम्भाव्यतामा कमी  
३. दक्ष जनशक्तिको अभावबाट हुने आन्तरिक समस्या
- (छ) लेखा परीक्षण प्रतिवेदनमा कुनै कैफियत उल्लेख भएको भए सो उपर सञ्चालक समितिको प्रतिक्रिया :  
सारभूत कैफियत नरहेको ।
- (ज) लाभांश बाँडफाँड गर्न सिफारिस गरिएको रकम :  
चुक्ता पूँजीको ९.७४३६ प्रतिशत बोनस शेयरका लागि रु. ८,०२,६३,५२५।- (बोनस शेयरका लागि कर सहित) रकम बाँडफाँडको लागि सिफारिस गरिएको छ ।
- (झ) शेयर जफत भएको भए जफत भएको शेयर संख्या, त्यस्तो शेयरको अङ्कित मूल्य, त्यस्तो शेयर जफत हुनु भन्दा अगावै सो बापत कम्पनीले प्राप्त गरेको जम्मा रकम र त्यस्तो शेयर जफत भएपछि सो शेयर बिक्री गरी कम्पनीले प्राप्त गरेको रकम तथा जफत भएको शेयर बापत रकम फिर्ता गरेको भए सोको विवरण :  
शेयर जफत नभएको ।
- (ञ) विगत आर्थिक वर्षमा कम्पनी र यसको सहायक कम्पनीको कारोबारको प्रगति र सो आर्थिक वर्षको अन्तमा रहेको स्थितिको पुनरावलोकन :  
बैंकले प्रतिवेदन वर्षमा गरेको प्रगति सम्बन्धमा सञ्चालक समितिको प्रतिवेदनमा विस्तृत उल्लेख गरिएको छ । बैंकको कुनै पनि सहायक कम्पनी रहेको छैन ।
- (ट) कम्पनी तथा त्यसको सहायक कम्पनीले आर्थिक वर्षमा सम्पन्न गरेको प्रमुख कारोबारहरु र सो अवधिमा कम्पनीको कारोबारमा आएको कुनै महत्वपूर्ण परिवर्तन :  
बैंकले प्रतिवेदन वर्षमा सम्पन्न गरेको कारोबारहरु सञ्चालक समितिको प्रतिवेदनमा विस्तृत उल्लेख गरिएको छ । बैंकको कुनै पनि सहायक कम्पनी रहेको छैन ।
- (ठ) विगत आर्थिक वर्षमा कम्पनीको आधारभूत शेयरधनीहरुले कम्पनीलाई उपलब्ध गराएको जानकारी :  
बैंकका आधारभूत शेयरधनीहरुले प्रतिवेदन वर्षमा बैंकलाई कुनै जानकारी उपलब्ध गराउनु भएको छैन ।

- (ड) विगत आर्थिक वर्षमा कम्पनीका सञ्चालक तथा पदाधिकारीहरूले लिएको शेयरको स्वामित्वको विवरण र कम्पनीको शेयर कारोवारमा निजहरू संलग्न रहेको भए सो सम्बन्धमा निजहरूबाट कम्पनीले प्राप्त गरेको जानकारी : यस विकास बैंकका संचालकहरूले विगत वर्षमा लिएको शेयरको स्वामित्वमा बोनश शेयर वितरण गरेका कारणले परिवर्तन भई निम्न बमोजिम कायम भएको छ । सो देखि बाहेक विकास बैंकको शेयर कारोवारमा संलग्न रहेको जानकारी प्राप्त नभएको ।

क्र.सं.	संचालकको नाम	शेयर स्वामित्व
१	ध्रुव कुमार उप्रेती	१९०६६०
२	राम कुमार श्रेष्ठ	२७१३४
३	हरिचन्द्र खड्का	२२८९८
४	हरि प्रसाद आचार्य	२९५३८
५	ध्रुव कोइराला	३०७९
६	नारायण प्रसाद पौड्याल	६३३७
७	पंकज न्यौपाने	१२०८०

- (ढ) विगत आर्थिक वर्षमा कम्पनीसँग सम्बन्धित सम्भौताहरूमा कुनै सञ्चालक तथा निजको नजिकको नातेदारको व्यक्तिगत स्वार्थको बारेमा उपलब्ध गराइएको जानकारीको व्यहोरा : त्यस्तो कुनै जानकारी बैंकलाई प्राप्त भएको छैन ।
- (ण) कम्पनीले आफ्नो शेयर आफैले खरिद गरेको भए त्यसरी आफ्नो शेयर खरिद गर्नुको कारण, त्यस्तो शेयरको संख्या र अङ्कित मूल्य तथा त्यसरी शेयर खरिद गरेबापत कम्पनीले भुक्तानी गरेको रकम : बैंकले आफ्नो शेयर आफैले खरिद गरेको छैन ।
- (त) आन्तरिक नियन्त्रण प्रणाली भए वा नभएको र भएको भए सोको विस्तृत विवरण : बैंकले आन्तरिक नियन्त्रण प्रणाली अन्तर्गत देहायबमोजिम कामकारवाही गरेको छ,  
 (क) संचालन प्रक्रियातर्फ आर्थिक विनियमावली, कर्मचारी विनियमावली, कर्जा अपलेखन विनियमावली, कर्जा नीति, निर्देशिका तथा आवश्यक कार्य निर्देशिकाहरू तयार गरी प्रचलनमा ल्याइएको छ ।  
 (ख) स्वतन्त्र आन्तरिक लेखापरीक्षण विभाग गठन गरी आन्तरिक लेखा परीक्षण गर्ने गरिएको छ ।  
 (ग) लेखापरीक्षण समितिले आन्तरिक नियन्त्रण प्रक्रियाको नियमित अनुगमन गर्ने गरेको छ ।
- (थ) विगत आर्थिक वर्षको कूल व्यवस्थापन खर्चको विवरण :  
 (क) कर्मचारी खर्च रु. ६,०४,७७,२२४  
 (ख) कार्यालय संचालन खर्च रु. ८,४३,८४,४०९
- (द) लेखापरीक्षण समितिका सदस्यहरूको नामावली, निजहरूले प्राप्त गरेको पारिश्रमिक, भत्ता तथा सुविधा, सो समितिले गरेको काम कारवाहीको विवरण र सो समितिले कुनै सुझाव दिएको भए सोको विवरण :  
 (क) लेखापरीक्षणसमिति:  
 श्री रामकुमार श्रेष्ठ, संचालक - संयोजक  
 श्री नारायण प्रसाद पौड्याल, संचालक - सदस्य  
 श्री पंकज न्यौपाने, संचालक - सदस्य  
 श्री उमा श्रेष्ठ, प्रमुख- आन्तरिक लेखा परीक्षण विभाग - सदस्यसचिव  
 (ख) समितिका सदस्यहरूलाई बैठकभत्ता बाहेक कुनै पारिश्रमिक/सुविधा प्रदान गर्ने गरिएको छैन । सदस्य-सचिव बाहेक संयोजक, सदस्यहरूलाई प्रतिबैठक भत्ता रु. ४,०००/- प्रदान गरिएको छ ।  
 (ग) आर्थिक वर्ष २०७१/७२ मा २२ पटक समितिको बैठक बस्यो, जसमा आन्तरिक लेखापरीक्षणको प्रतिवेदनको समीक्षा गरी सुधारका लागि व्यवस्थापनलाई आवश्यक निर्देशन दिइएको छ ।
- (ध) सञ्चालक, प्रबन्ध सञ्चालक, कार्यकारी प्रमुख, कम्पनीका आधारभूत शेयरधनी वा निजको नजिकका नातेदार वा निज संलग्न रहेको फर्म, कम्पनी वा संगठित संस्थाले कम्पनीलाई कुनै रकम बुझाउन बाँकी भए सो कुरा : नभएको ।



(न) सञ्चालक, प्रबन्ध सञ्चालक, कार्यकारी प्रमुख तथा पदाधिकारीहरूलाई भुक्तानी गरिएको पारिश्रमिक, भत्ता तथा सुविधाको रकम :

क्र.सं.	विवरण	सञ्चालक	प्रमुख कार्यकारी अधिकृत	अन्य कार्यकारी पदाधिकारी
१	वैठक भत्ता *	११,५२,५००	-	-
२	तलव		२१,००,०००	३०,९६,८६३
३.	भत्ता		१५,००,०००	९,०९,५६६
४.	दशै भत्ता/उपहार		१,७५,०००	२,३९,०२७
५.	संचयकोष योगदान		-	३,०९,६८६
६.	बोनस		प्रचलित बोनस ऐन अनुसार	
७.	टेलिफोन/मोबाइल		छ	छ
८.	इन्धन		छ	छ
९.	पत्रपत्रिका	२,६८,३००	छैन	छैन
१०.	गाडी सुविधा	छैन	छ	छ
११.	आवास सुविधा	छैन	छैन	छैन
१२.	बीमा	छैन	छ	छ

\* विभिन्न उपसमिति वैठकभत्ता रु. २,१०,०००/- समेत

टिप्पणी:

- (क) प्रमुख कार्यकारी अधिकृतलाई चालक, इन्धन र मर्मतसंभार सहित सवारी साधनको व्यवस्था गरिएको छ । अन्य कार्यकारी तहकालाई नियमानुसार इन्धन सहित सवारी साधन सुविधा उपलब्ध गराइएको छ ।
- (ख) प्रमुख कार्यकारी अधिकृत लगायत बैंकका सम्पूर्ण कर्मचारीहरूलाई बैंकको नियमानुसार दुर्घटना बीमा, औषधोपचार बीमाको व्यवस्था गरिएको छ । साथै निजका आश्रित परिवारका लागि समेत औषधोपचार बीमा गरिएको छ ।
- (ग) प्रमुख कार्यकारी अधिकृत लगायत कार्यकारी तहका सम्पूर्ण अधिकृतहरूलाई नियमानुसार मोबाइल फोनको भुक्तानी बैंकले गर्ने व्यवस्था गरिएको छ ।

(घ) शेयरधनीहरूले बुझिलिन बाँकी रहेको लाभांशको रकम :

गत वर्षको लाभांशमध्ये रु. १,३२,५६,३०१/- शेयरधनीले बुझिलिन बाँकी रहेको छ ।

(ङ) दफा १४१ बमोजिम सम्पत्ति खरिद वा बिक्री गरेको कुराको विवरण :

नभएको ।

(च) दफा १७५ बमोजिम सम्बद्ध कम्पनीबीच भएको कारोबारको विवरण :

नभएको ।

(छ) यस ऐन तथा प्रचलित कानूनबमोजिम सञ्चालक समितिको प्रतिवेदनमा खुलाउनु पर्ने अन्य कुनै कुरा :

यस वार्षिक प्रतिवेदनमा सान्दर्भिक ठाउँमा खुलाइएको ।

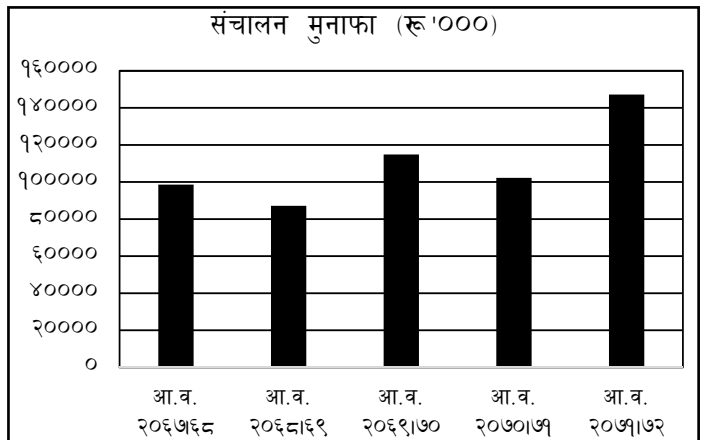
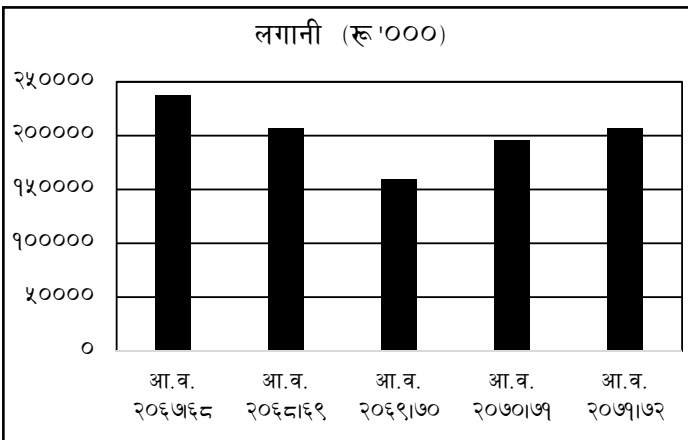
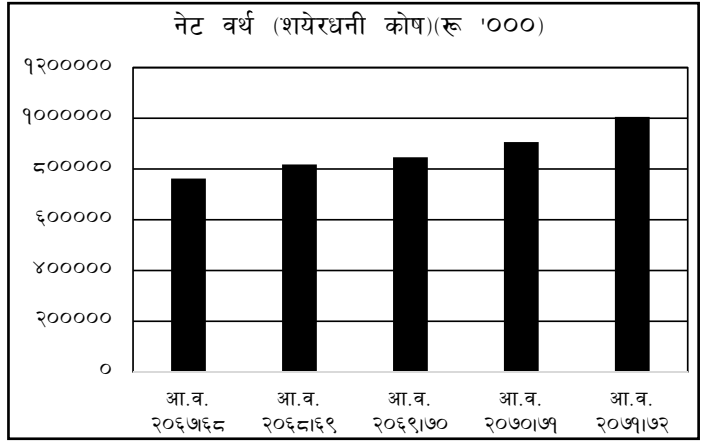
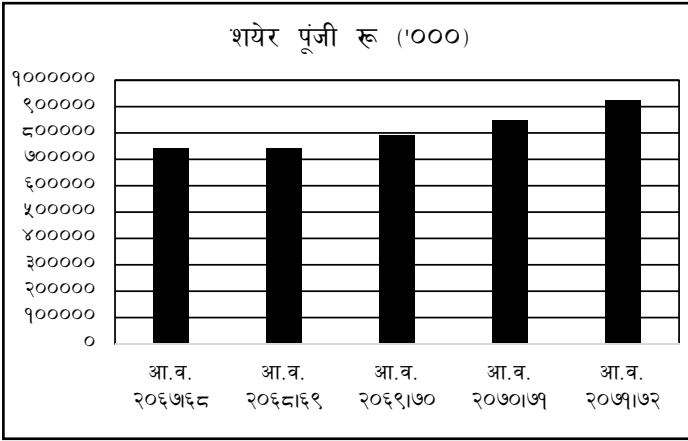
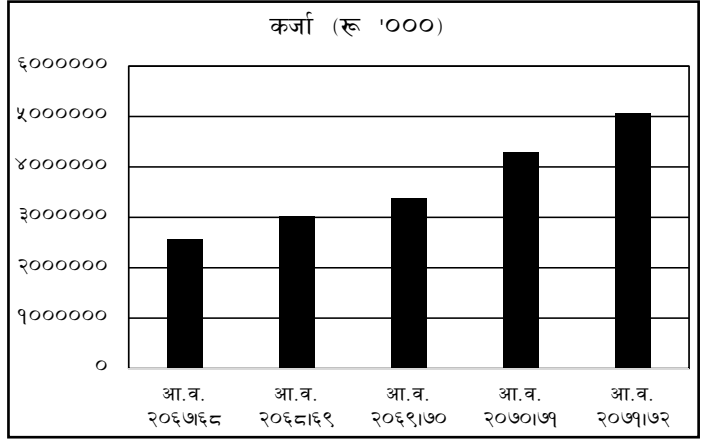
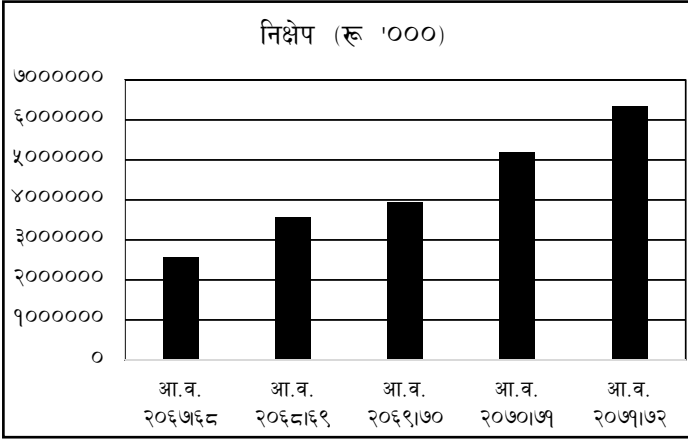
(ज) अन्य आवश्यक कुराहरु :

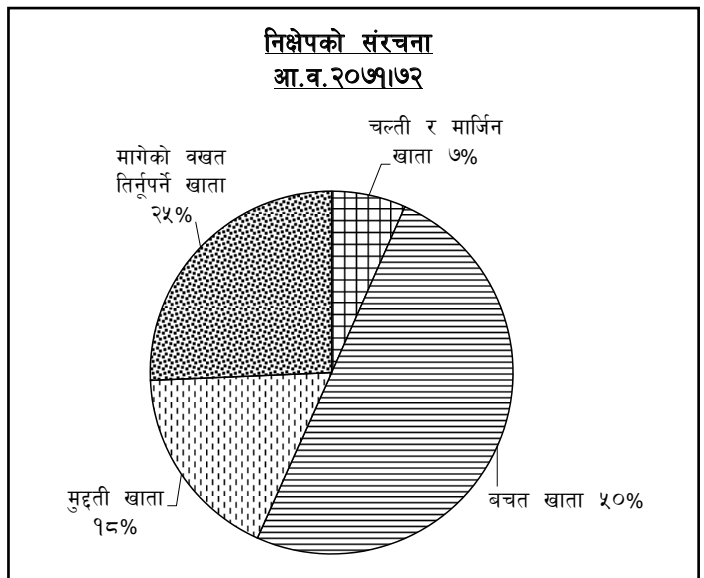
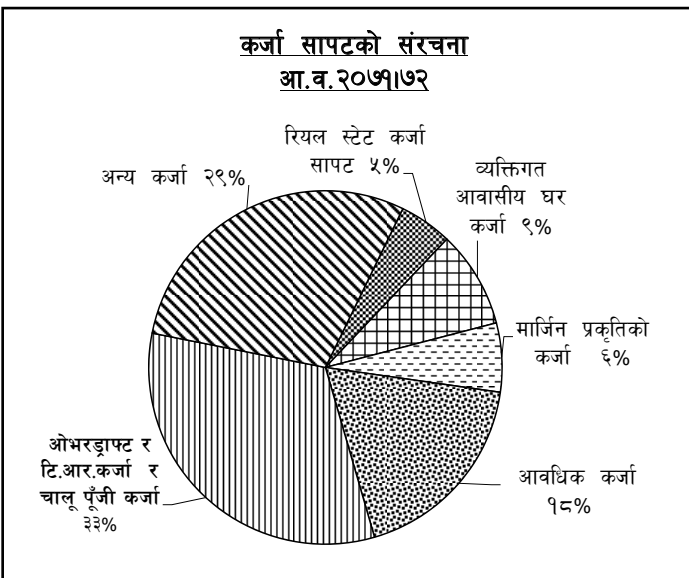
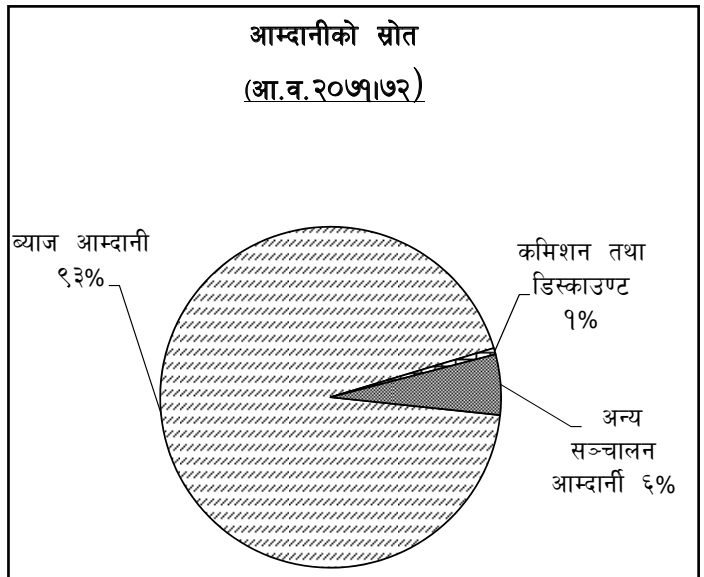
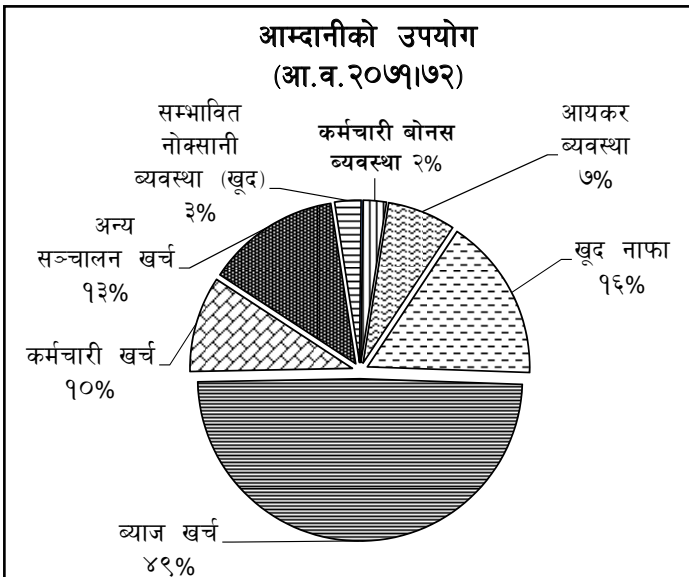
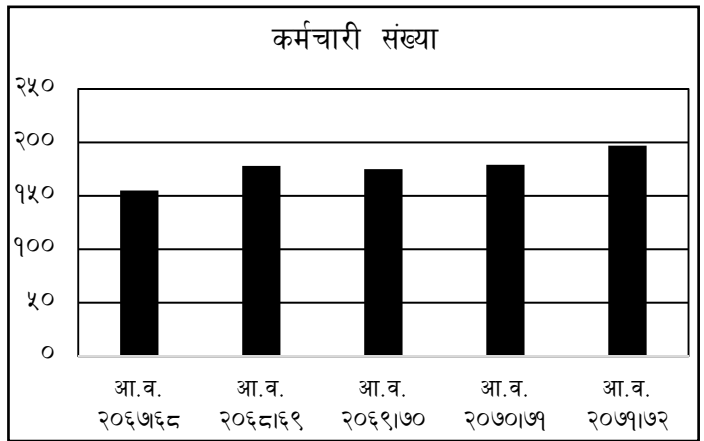
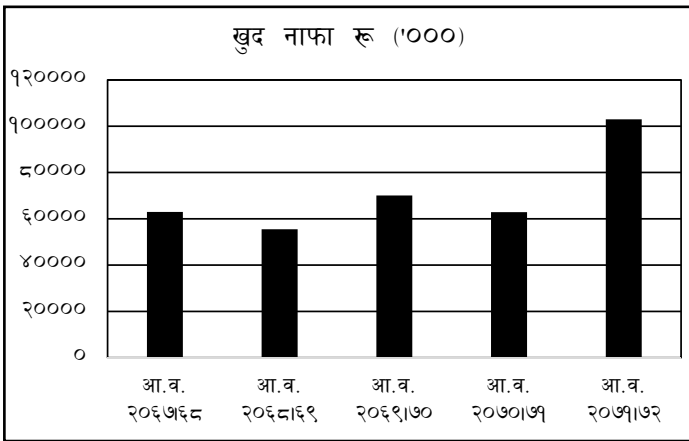
यस वार्षिक प्रतिवेदनमा सान्दर्भिक ठाउँमा खुलाइएको ।

**विगत पांचवर्षमा बैंकले हासिल गरेका उपलब्धिहरु**

विवरण	आ.व. २०६७/६८	आ.व. २०६८/६९	आ.व. २०६९/७०	आ.व. २०७०/७१	आ.व. २०७१/७२
कूल सम्पत्ती	३४,१७,००२	४४,२१,९९२	४९,०१,९३३	६१,९४,७६०	७४,२३,०८९
निक्षेप	२५,५६,६२५	३५,५५,४८१	३९,२६,७४०	५१,८५,४२७	६३,३२,९००
कर्जा अधिविकर्ष र खरीद तथा डिस्काउण्ट गरिएका विलहरु	२५,६१,०६१	३०,३१,७२९	३३,८८,५७४	४३,०५,५३७	५०,६७,५७१
लगानी	२,३७,३४३	२,०६,९२१	१,५९,२२०	१,९५,४१७	२,०६,८७८
खुद व्याज आम्दानी	१,७८,०३९	१,८५,८९४	२,२४,०४९	२,३५,४१७	२,८२,३५५
अन्य संचालन आम्दानी	६,१९५	२४,८०२	२६,०८७	३३,२०४	३६,२५०
संचालन खर्च	२,१३,२३१	१,०३,५४६	१,१६,२०५	१,३०,६०८	४,५६,३५५
संचालन मूनाफा	९८,५८६	८२,२१५	१,१४,८६९	१,०२,२२२	१,४७,१८१
खुद नाफा/(नोक्सान)	६२,९८२	५५,४७४	७०,०९३	६२,८७३	१,०२,९८८
पुँजी कोष	२६.९०%	२३.६४%	२१.८५%	१८.४३%	१६.६६%
शेयर पुँजी	७,४०,०००	७,४०,०००	७,९१,८००	७,९१,८००	८,४७,२२६
सम्भावित नोक्सानी व्यवस्था	२५,८७०	२५,८६८	२४,०७२	४०,६५१	३०,४१७
शेयर पुँजीमा नगद लाभांश	६२,९००	-	४१,४४०	२,९१७	४,०१३
खुद नाफा/कूल आम्दानी	१४.४८%	-	११.७१%	१०.६४%	१६.२५%
प्रति शेयर आम्दानी (रु.)	९.३३	७.५०	९.४७	७.९४	१२.१६
प्रति शेयर बजार मुल्य (रु.)	-	१०४	९१	२०७.००	१६४
मूल्य आम्दानी अनुपात (PE Ratio)	-	११.१५%	१२.१४%	२६.०७	१३.४९
निष्क्रिय कर्जा /कूल कर्जा	०.०६%	१.३४%	१.३०%	२.६७%	१.९८%
बुक नेटवर्थ	४,६८,८६२	७,५८,७२३	८,१७,८४३	९,०४,१३०	९,७९,५४८
ब्याजदर अन्तर	६.०३	५.२८	५.४६	५.१६%	५.९६%
कूल कर्मचारी	१२०	१५५	१७८	१७९	१९७

## विगत पाँच वर्ष को उपलब्धि





**P M**  
**& Associates**  
Chartered Accountants

**ज्योति विकास बैंक लिमिटेडका**

**शेयरधनी महानुभावहरु समक्ष स्वतन्त्र लेखापरीक्षकको प्रतिवेदन**

१. हामीले ज्योति विकास बैंक लिमिटेडको यसै साथ संलग्न २०७२/३/३१ (जुलाई १६, २०१५) को वासलात, सो मितिमा समाप्त भएको आर्थिक वर्षको नाफा नोक्सान हिसाब, नगद प्रवाह विवरण, इक्वीटीमा भएको परिवर्तन र प्रमुख लेखा नीतिहरु तथा लेखा सम्बन्धी टिप्पणीहरुको लेखापरीक्षण सम्पन्न गरेका छौं ।

**आर्थिक विवरणहरु प्रति व्यवस्थापनको जिम्मेवारी**

२. नेपाल लेखामान अनुरूप यथार्थ र उचित चित्रण गर्ने वित्तीय विवरणहरु तयार एवं प्रस्तुत गर्ने जिम्मेवारी व्यवस्थापनमा रहेको छ । यी जिम्मेवारी अन्तर्गत चाहे जालसाजी वा गल्तीबाट होस, सारभूत किसिमले त्रुटिरहित, वित्तीय विवरण तयार गर्ने सम्बन्धी आन्तरिक नियन्त्रण प्रणालीको तर्जुमा, कार्यान्वयन र संचालन गर्ने कार्य लेखा नीतिहरुको छनौट तथा लागु गर्ने एवं परिस्थिति अनुसार लेखासम्बन्धी महत्वपूर्ण अनुमान गर्ने पर्दछन् ।

**लेखापरीक्षकको जिम्मेवारी**

३. लेखापरीक्षणको आधारमा वित्तीय विवरणहरु उपर मन्तव्य व्यक्त गर्नु हाम्रो दायित्व हो । हामीले हाम्रो लेखापरीक्षण नेपाल लेखापरीक्षणमान बमोजिम सम्पन्न गरेका छौं । ती मानले हामीलाई व्यवसायिक नैतिकताको पालना गर्ने तथा वित्तीय विवरणहरु सारभूत रुपमा त्रुटिरहित भएको बारेमा मनासिब आश्वासन प्राप्त गर्न लेखापरीक्षणको योजना बनाउन र लेखापरीक्षण सम्पन्न गर्न अनिवार्य गराउँदछन् । लेखापरीक्षण अन्तर्गत वित्तीय विवरणमा उल्लेखित रकम र खुलासालाई पुष्टि गर्ने प्रमाण प्राप्त गर्न सम्पन्न गरिने कार्यविधि संलग्न हुन्छ । यसरी छनौट गरिएको कार्यविधि चाहे जालसाजी वा गल्तीबाट होस, सारभूत रुपमा त्रुटियुक्त प्रस्तुति हुन सक्ने जोखिमको लेखाजोखा सहित हाम्रो व्यवसायिक निर्णयमा आधारित छ । त्यसरी जोखिमको लेखाजोखा गर्ने क्रममा, हामीले विकास बैंकको आन्तरिक नियन्त्रणउपर नै राय व्यक्त गर्ने उद्देश्यले नभै, परिस्थितिअनुसार हाम्रो लेखापरीक्षण कार्यविधि तयार गर्दा, विकास बैंकले वित्तीय विवरण तयार एवं प्रस्तुति गर्ने क्रममा अवलम्बन गरेका, आन्तरिक नियन्त्रण प्रणालीको विश्लेषण गरेको छौं । लेखापरीक्षणमा व्यवस्थापनद्वारा प्रयोगमा ल्याइएका लेखा सिद्धान्तहरु एवं गरिएको महत्वपूर्ण अनुमानहरुको उपयुक्तताको मूल्याङ्कनका साथै समग्र वित्तीय विवरण प्रस्तुतिको लेखाजोखा समेत समावेश हुन्छ ।

हाम्रो लेखापरीक्षणले हाम्रो मन्तव्यलाई पर्याप्त आधार प्रदान गर्ने कुरामा हामी विश्वस्त छौं ।

**मन्तव्य**

४. हाम्रो रायमा, संलग्न वित्तीय विवरणहरुले ज्योति विकास बैंक लिमिटेडको २०७२ आषाढ ३१ (१६ जुलाई २०१५) गतेको वित्तीय स्थिति र सो मितिमा अन्त्य भएको आर्थिक वर्षका संचालन नतिजा र नगद प्रवाह, प्रचलित कानूनका अधिनमा रही लागु गर्न सकिने हदसम्म, नेपाल लेखामान अनुसार यथार्थ चित्रण गर्दछ, र कम्पनी ऐन २०६३, बैंक तथा वित्तीय संस्था सम्बन्धी ऐन २०६३ र नेपाल राष्ट्र बैंकको निर्देशन अनुसार तयार गरिएको छ ।






५. अन्य कानूनी तथा नियमक निकायका आवश्यकता सम्बन्धी प्रतिवेदन

हामीद्वारा सम्पन्न गरिएको परीक्षणको आधारमा प्रतिवेदन पेश गर्दछौं कि

- (क) हामीले लेखापरीक्षण सम्पन्न गर्न आवश्यक ठानेका सूचना तथा स्पष्टीकरणहरू विकास बैंकले सन्तोषजनक रूपमा उपलब्ध गराएको छ ।
- (ख) यो प्रतिवेदनसँग सम्बन्धित संलग्न वासलात, नाफा नोक्सान हिसाब र नगद प्रवाह विवरण र संलग्न अनुसूचिहरू नेपाल राष्ट्र बैंकको निर्देशन अनुसार गरिनुका साथै विकास बैंकले राखेको हिसाब किताब, वहीखाता श्रेस्ता र लेखासंग दुरुस्त रहेका छन् ।
- (ग) हाम्रो रायमा, विकास बैंकको हिसाब किताब ऐन बमोजिम ठीकसँग राखिएको छ ।
- (घ) हामीले विकास बैंकको श्रेस्ता लेखापरीक्षणको समयमा, विकास बैंकको संचालक समिति वा त्यसका सदस्य वा कुनै प्रतिनिधि वा कुनै पदाधिकारी वा कुनै कर्मचारीले प्रचलित कानून विपरित कुनै कार्य गरेको वा विकास बैंकको सम्पत्ति हिनामिना गरेको वा विकास बैंकको हानी नोक्सानी गरे गराएको हाम्रो जानकारीमा आएन ।
- (ङ) विकास बैंकले गरेको कार्य आफ्नो कार्यक्षेत्र भित्र रहेको पाइयो ।
- (च) हाम्रो रायमा हामीले लेखापरीक्षण गरेका श्रेस्ताहरूको आधारमा विकास बैंकले नेपाल राष्ट्र बैंकको निर्देशन बमोजिम पर्याप्त मात्रामा पूँजीकोष तथा जोखिम व्यहोर्ने कोष कायम गरेको छ ।
- (छ) विकास बैंकले यस आ.व. मा तोकिएको प्रक्रिया बमोजिम कर्जा अपलेखन गरेको छ ।
- (ज) विकास बैंकले नेपाल राष्ट्र बैंकले दिएको निर्देशन अनुरूप कार्य नगरेको हाम्रो जानकारीमा आएन ।
- (झ) विकास बैंकले निक्षेपकर्ता तथा लगानीकर्ताहरूको हित संरक्षण विरुद्ध कार्य गरेको हाम्रो जानकारीमा आएन ।
- (ञ) विकास बैंकमा लेखा सम्बन्धी कुनै जालसाजी भएको, विकास बैंकको श्रेस्ता र लेखापरीक्षणबाट हाम्रो जानकारीमा आएन ।
- (ट) विकास बैंकको शाखाहरूबाट प्राप्त विवरणहरू, स्वतन्त्र लेखापरीक्षण नगरिएको भएतापनि, हाम्रो लेखापरीक्षणको लागि पर्याप्त थिए ।



सिए पारस भणि अर्याल  
पि एम एण्ड एसोसिएटस्  
चार्टर्ड एकाउन्टेन्टस्



मिति: २०७२.०६.१७

स्थान: काठमाण्डौ, नेपाल

**ज्योति विकास बैंक लिमिटेड**  
**वासलात**

३१ आषाढ २०७२ (१६ जुलाई २०१५)

पूँजी तथा दायित्व	अनुसूची	यस वर्ष रू.	गत वर्ष रू.
१. शेयर पूँजी	१	९२३,४७६,३४०	८४७,२२६,०००
२. जगेडा तथा कोषहरु	२	८१,९५०,००७	५९,२२५,०२७
३. ऋणपत्र तथा बन्ड	३	-	-
४. तिर्न बाँकि कर्जा सापट	४	-	-
५. निक्षेप दायित्व	५	६,३३२,८९९,९२०	५,१८५,४२६,७०९
६. भुक्तानी दिनुपर्ने विलहरु	६	-	-
७. प्रस्तावित नगद लाभांश		४,०१३,१७६	२,९१७,१५८
८. आयकर दायित्व		५,२०८,२१०	-
९. अन्य दायित्व	७	७५,५४१,८००	९९,९६४,९५७
<b>कूल पूँजी तथा दायित्व</b>		<b>७,४२३,०८९,४५३</b>	<b>६,१९४,७५९,८५१</b>

सम्पत्ति	अनुसूची	यस वर्ष रू.	गत वर्ष रू.
१. नगद मौज्जात	८	७६,९३६,३८४	६३,५११,३५३
२. नेपाल राष्ट्र बैंकमा रहेको मौज्जात	९	३१५,५७७,७६७	२२९,३९१,३७४
३. बैंक/वित्तीय संस्थामा रहेको मौज्जात	१०	४६,११३,६६७	११९,६९५,२४४
४. माग तथा अल्प सूचनामा प्राप्त हुने रकम	११	१,७०४,०९९,६७१	१,२६६,२११,७०६
५. लगानी	१२	२०६,८७७,७८४	१९५,४१७,२९५
६. कर्जा सापट तथा विल खरीद	१३	४,९५६,४९६,६४९	४,१८२,२५८,३५१
७. स्थिर सम्पत्ति	१४	५३,६९७,१२९	५१,०९५,०७९
८. गैर बैकिङ्ग सम्पत्ति	१५	-	-
९. अन्य सम्पत्ति	१६	६३,२९०,४०३	८७,१७९,४५१
<b>कूल सम्पत्ति</b>		<b>७,४२३,०८९,४५३</b>	<b>६,१९४,७५९,८५१</b>

सम्भावित दायित्व	अनुसूची	१७
सञ्चालकहरुको घोषणा	अनुसूची	२९
पूँजीकोष तालिका	अनुसूची	३०
जोखिम भारित सम्पत्ति विवरण तालिका	अनुसूची	३०(क)
प्रमुख सूचकाङ्कहरु	अनुसूची	३१
प्रमुख लेखा नीतिहरु	अनुसूची	३२
लेखा सम्बन्धी टिप्पणीहरु	अनुसूची	३३
संस्थापक शेयर धितोमा राखी लिएको कर्जा विवरण	अनुसूची	३४
लेखा परिक्षण हुनु अघिको र पछिको तुलनात्मक विवरण	अनुसूची	३५
लेखा परिक्षण हुनु अघिको प्रकाशित वित्तीय विवरण	अनुसूची	३६

१ देखि १७ सम्मका अनुसूचीहरु वासलातका अभिन्न अंग हुन् ।

हाम्रो आजको मितिमा संलग्न प्रतिवेदन अनुसार

 द.....  
 विजय राम आचार्य  
 वित्त प्रबन्धक

 द.....  
 कृष्ण बहादुर कुंवर  
 प्रमुख कार्यकारी अधिकृत

 द.....  
 ध्रुव कुमार उप्रेती  
 अध्यक्ष

 द.....  
 राम कुमार श्रेष्ठ  
 संचालक

 द.....  
 सिए पारस मणि अर्याल  
 पि एम एण्ड कम्पनी  
 चार्टर्ड एकाउन्टेण्ट्स

 द.....  
 हरि चन्द्र खड्का  
 संचालक

 द.....  
 हरि प्रसाद आचार्य  
 संचालक

 द.....  
 ध्रुव कोइराला  
 संचालक

 द.....  
 नारायण प्रसाद पौड्याल  
 संचालक

 द.....  
 पंकज न्यौपाने  
 संचालक

मिति: २०७२/०६/१७

स्थान: काठमाडौं

**ज्योति विकास बैंक लिमिटेड**
**नाफा-नोक्सान हिसाव**
**२०७१ श्रावण १ देखि २०७२ असार ३१ गते (१७ जुलाई २०१४ देखि १६ जुलाई २०१५) सम्म**

विवरण	अनुसूची	यस वर्ष रु.	गत वर्ष रु.
१. ब्याज आम्दानी	१८	५९३,८४८,१६०	५५२,६७८,५०३
२. ब्याज खर्च	१९	३११,४९३,२४३	३१७,२६१,४०१
<b>खुद ब्याज आम्दानी</b>		<b>२८२,३५४,९१७</b>	<b>२३५,४१७,१०२</b>
३. कमिशन तथा डिस्काउण्ट	२०	३,८४२,६८१	४,८८३,९३४
४. अन्य सञ्चालन आम्दानी	२१	३६,२४९,६५८	३३,२०३,६७२
५. सटही घटबढ आम्दानी	२२	१२,५२२	-
<b>कूल सञ्चालन आम्दानी</b>		<b>३२२,४५९,७७९</b>	<b>२७३,५०४,७०८</b>
६. कर्मचारी खर्च	२३	६०,४७७,२२४	५३,९५३,८८२
७. अन्य सञ्चालन खर्च	२४	८४,३८४,४०९	७६,६५४,१४८
८. सटही घटबढ नोक्सान	२२	-	२३,१४१
<b>सम्भावित नोक्सानी व्यवस्था अधिको सञ्चालन मुनाफा</b>		<b>१७७,५९८,१४५</b>	<b>१४२,८७३,५३७</b>
९. सम्भावित नोक्सानी व्यवस्थाहरु	२५	३०,४१७,१८६	४०,६५१,२४९
<b>सञ्चालन मुनाफा</b>		<b>१४७,१८०,९५९</b>	<b>१०२,२२२,२८७</b>
१०. गैर सञ्चालन आम्दानी/खर्च	२६	(४२०,५०१)	३२८,३४१
११. सम्भावित नोक्सानी व्यवस्था बाट फिर्ता	२७	१३,८४८,००५	११,५१६
<b>नियमित कारोवारबाट भएको मुनाफा</b>		<b>१६०,६०८,४६३</b>	<b>१०२,५६२,१४४</b>
१२. असामान्य कारोवारहरुबाट भएको आम्दानी/खर्च	२८	(१३,१८५)	(७३६,५७१)
<b>सम्पूर्ण कारोवार समावेश पछिको खुद मुनाफा</b>		<b>१६०,५९५,२७८</b>	<b>१०१,८२५,५७३</b>
१३. कर्मचारी बोनस व्यवस्था		१४,५९९,५७१	९,२५६,८७०
१४. आयकर व्यवस्था		४३,००७,२१२	२९,६९६,०२५
* यस वर्षको कर व्यवस्था		४५,३३२,८११	२९,३२५,०६७
* विगत वर्षसम्मको कर व्यवस्था		(८९३,५३०)	-
* यस वर्षको स्थगन कर (आम्दानी) / खर्च		(१,४३२,०७०)	३७०,९५९
<b>खुद नाफा/नोक्सान</b>		<b>१०२,९८८,४९६</b>	<b>६२,८७२,६७७</b>

**१८ देखि २८ सम्मका अनुसूचीहरु नाफा नोक्सान हिसावका अभिन्न अंग हुन् ।**

हाम्रो आजको मितिमा संलग्न प्रतिवेदन अनुसार

 द.....  
 विजय राम आचार्य  
 वित्त प्रबन्धक

 द.....  
 कृष्ण बहादुर कुंवर  
 प्रमुख कार्यकारी अधिकृत

 द.....  
 ध्रुव कुमार उप्रेती  
 अध्यक्ष

 द.....  
 राम कुमार श्रेष्ठ  
 संचालक

 द.....  
 सिए पारस मणि अर्याल  
 पि एम एण्ड कम्पनी  
 चार्टर्ड एकाउन्टेण्ट्स

 द.....  
 हरि चन्द्र खड्का  
 संचालक

 द.....  
 हरि प्रसाद आचार्य  
 संचालक

 द.....  
 ध्रुव कोइराला  
 संचालक

 द.....  
 नारायण प्रसाद पौड्याल  
 संचालक

 द.....  
 पंकज न्यौपाने  
 संचालक

 मिति: २०७२/०६/१७  
 स्थान: काठमाडौं

**ज्योति विकास बैंक लिमिटेड**  
**नाफा-नोक्सान बाँडफाँड हिसाव**

२०७१ श्रावण १ देखि २०७२ असार ३१ गते (१७ जुलाई २०१४ देखि १६ जुलाई २०१५) सम्म

विवरण	अनुसूची	यस वर्ष रु.	गत वर्ष रु.
<b>आम्दानी</b>			
१. गत वर्षसम्मको संचित मुनाफा		२,५६५,९३६	१०,२३९,९९३
२. यस वर्षको मुनाफा		१०२,९८८,४९६	६२,८७२,६७७
३. सटही घटबढ कोष		-	-
<b>जम्मा</b>		<b>१०५,५५४,४३१</b>	<b>७३,११२,६७०</b>
<b>खर्च</b>			
१. गत वर्षसम्मको संचित नोक्सान			
२. यस वर्षको नोक्सान			
३. साधारण जगेडाकोष		२०,५९७,६९९	१२,५७४,५३५
४. भैपरि आउने जगेडा			
५. संस्था विकास कोष			
६. लाभांश समीकरण कोष			
७. कर्मचारी सम्बन्धी जगेडाहरु			
८. प्रस्तावित लाभांश		४,०१३,१७६	२,९१७,१५८
९. प्रस्तावित बोनस शेयर		७६,२५०,३४०	५५,४२६,०००
१०. विशेष जगेडा कोष			
११. सटही घटबढ कोष		-	-
१२. पूँजी फिर्ता जगेडा कोष			
१३. पूँजी समायोजन कोष			
१४. स्थगन कर जगेडा		१,४३२,०७०	(३७०,९५९)
<b>जम्मा</b>		<b>१०२,२९३,२८५</b>	<b>७०,५४६,७३४</b>
<b>१५. सञ्चित मुनाफा र (नोक्सान)</b>		<b>३,२६१,१४७</b>	<b>२,५६५,९३६</b>

हाम्रो आजको मितिमा संलग्न प्रतिवेदन अनुसार

 द.....  
 विजय राम आचार्य  
 वित्त प्रबन्धक

 द.....  
 कृष्ण बहादुर कुँवर  
 प्रमुख कार्यकारी अधिकृत

 द.....  
 ध्रुव कुमार उप्रेती  
 अध्यक्ष

 द.....  
 राम कुमार श्रेष्ठ  
 संचालक

 द.....  
 सिए पारस मणि अर्याल  
 पि एम एण्ड कम्पनी  
 चार्टर्ड एकाउन्टेण्ट्स

 द.....  
 हरि चन्द्र खड्का  
 संचालक

 द.....  
 हरि प्रसाद आचार्य  
 संचालक

 द.....  
 ध्रुव कोइराला  
 संचालक

 द.....  
 नारायण प्रसाद पौड्याल  
 संचालक

 द.....  
 पंकज न्यौपाने  
 संचालक

 मिति: २०७२/०६/१७  
 स्थान: काठमाडौं

**इक्विटीमा भएको परिवर्तित सम्बन्धि विवरण**  
आ.व. २०७१/७२ असार मसान्त

विवरण	शेयर पूँजी	सञ्चित नाफा / (नोक्सान)	साधारण जगडा कोष	पूँजीगत जगडा कोष	शेयर प्रिमियम	सटही घटवढ कोष	स्थान कर जगडा	अन्य जगडा तथा कोष	कुल रकम
शुरु मौज्जात स्थान कर	८४७,२२६,०००	२,५६५,९३६	५५,५००,३५८	-	-	३०,२८४	१,१२८,४४९	-	९०६,४५१,०२७
समायोजित शुरु मौज्जात	८४७,२२६,०००	२,५६५,९३६	५५,५००,३५८	-	-	३०,२८४	१,१२८,४४९	-	९०६,४५१,०२७
समायोजन :									
खुद नाफा		१०२,९८८,४९६							१०२,९८८,४९६
साधारण जगडा कोषमा सारिएको		(२०,५९७,६९९)	२०,५९७,६९९						-
प्रस्तावित नगद लाभांश		(४,०१३,१७६)							(४,०१३,१७६)
प्रस्तावित बोनस शेयर	७६,२५०,३४०	(७६,२५०,३४०)							-
सटही घटवढ कोष		-							-
साधारण शेयर निष्काशन									-
स्थान कर कोष		(१,४३२,०७०)					१,४३२,०७०		-
अन्तिम मौज्जात	९२३,४७६,३४०	३,२६१,१४७	७६,०९८,०५७	-	-	३०,२८४	२,५६०,५१९	-	१,००५,४२६,३४७

हाम्रो आजको मिलिमा संलग्न प्रतिवेदन अनुसार

द. विजय राम आचार्य  
वित्त प्रबन्धक

द. कृष्ण बहादुर कुँवर  
प्रमुख कार्यकारी अधिकृत

द. ध्रुव कुमार उप्रेती  
अध्यक्ष

द. राम कुमार श्रेष्ठ  
संचालक

द. सि.एस. मणि अवाल  
पि.एम.एण्ड.कम्पनी  
चार्टर्ड एकाउण्टेण्ट्स

द. हरि चन्द्र खड्का  
संचालक

द. हरि प्रसाद आचार्य  
संचालक

द. ध्रुव कोइराला  
संचालक

द. नारायण प्रसाद पौड्याल  
संचालक

द. पंकज न्यौपाने  
संचालक

मिति: २०७२/०६/१७  
स्थान: काठमाडौं

ज्योति विकास बैंक लिमिटेड  
नगद प्रवाह विवरण

२०७१ श्रावण १ देखि २०७२ असार ३१ गते (१७ जुलाई २०१४ देखि १६ जुलाई २०१५) सम्म

विवरण	यस वर्ष रु.	गत वर्ष रु.
<b>क) कारोवार संचालनबाट नगद प्रवाह</b>	<b>४०,९०७,७३७</b>	<b>११२,९६०,५४४</b>
<b>१. नगद प्राप्ति</b>	<b>६१७,१४३,३१९</b>	<b>५७२,९२३,५२९</b>
१.१ व्याज आमदानी	५७६,९६०,५१४	५३४,८९४,२८८
१.२ कमीशन तथा डिस्काउन्ट आमदानी	३,९१७,४८५	४,८०९,१३०
१.३ विदेशी विनिमय कारोवारबाट आमदानी	१५,६६२	१६,४३९
१.४ अपलेखित कर्जाको असूली	-	-
१.५ अन्य आमदानी	३६,२४९,६५८	३३,२०३,६७२
<b>२. नगद भुक्तानी</b>	<b>५०२,४१४,८६६</b>	<b>४७०,४४९,३१५</b>
२.१ व्याज खर्च	३११,९७६,८५०	३१७,२६१,४०१
२.२ कर्मचारी खर्च	५५,५७८,२०६	५१,२१७,३०५
२.३ कार्यालय संचालन खर्च	६८,९३४,९७८	६१,८२१,७७२
२.४ आयकर भुक्तानी	५१,२९५,९७७	२९,६९६,०२५
२.५ अन्य खर्च	१४,६२८,८५६	१०,४५२,८११
<b>कार्यगत पूँजी (working capital) गतिविधि अधिको नगद प्रवाह</b>	<b>११४,७२८,४५३</b>	<b>१०२,४७४,२१४</b>
<b>संचालन सम्बन्धि चालू सम्पत्तिमा कमी/(वृद्धि)</b>	<b>(१,१९५,५०६,४२५)</b>	<b>(१,२२३,९९६,२७१)</b>
१. माग तथा अल्प सूचनामा प्राप्त हुने रकममा कमी/(वृद्धि)	(४३७,८८७,९६६)	(२५६,३५८,०२३)
२. अन्य अल्पकालीन लगानीमा कमी/(वृद्धि)	(११,४६०,५९१)	(३६,१९७,७६५)
३. कर्जा तथा विल्स खरीदमा कमी/(वृद्धि)	(७६२,०३३,५१२)	(९१६,९६३,६२२)
४. अन्य सम्पत्तिमा कमी/(वृद्धि)	१५,८७५,६४४	(१४,४७६,८६१)
<b>संचालन सम्बन्धि चालू दायित्वमा (कमी)/वृद्धि</b>	<b>१,१२१,६८५,७१०</b>	<b>१,२३४,४८२,६०१</b>
१. निक्षेप दायित्वमा (कमी)/वृद्धि	१,१४७,४७३,२११	१,२५८,६८६,५३९
२. सर्टिफिकेट अफ डिपोजिटमा (कमी)/वृद्धि	-	-
३. अल्पकालीन सापटीमा (कमी)/वृद्धि	-	-
४. अन्य दायित्वमा (कमी)/वृद्धि	(२५,७८७,५०१)	(२४,२०३,९३७)
<b>ख) लगानी कारोवारमा नगद प्रवाह</b>	<b>(१४,८७४,७५१)</b>	<b>(१७,९०२,६६१)</b>
१. दीर्घकालीन लगानीमा कमी/(वृद्धि)	-	-
२. स्थिर सम्पत्तिमा कमी/(वृद्धि)	(१४,८९४,५२३)	(१७,९०२,६६१)
३. दीर्घकालीन लगानीमा व्याज आमदानी	-	-
४. लाभांश आमदानी	-	-
४. अन्य	१९,७७२	-
<b>ग) वित्तीय श्रोत कारोवारबाट नगद प्रवाह</b>	<b>-</b>	<b>-</b>
१. दीर्घकालीन ऋण (वण्ड,डिबेन्चर आदि)मा वृद्धि/(कमी)	-	-
२. शेयर पूँजीमा वृद्धि/(कमी)	-	-
३. अन्य दायित्वमा वृद्धि/(कमी)	-	-
४. नेपाल राष्ट्र बैंकबाट प्राप्त सहूलियत/पुनरकर्जामा वृद्धि/(कमी)	-	-
<b>घ) नगद तथा बैंक मौज्जातको विनिमय दरमा भएको फरकबाट आमदानी /(खर्च)</b>	<b>(३,१४०)</b>	<b>(३९,५८०)</b>
<b>ङ) यस वर्षको सम्पूर्ण गतिविधिबाट नगद प्रवाह</b>	<b>२६,०२९,८४६</b>	<b>९५,०१९,३०४</b>
<b>च) नगद तथा बैंकमा रहेको शुरु मौज्जात</b>	<b>४१२,५९७,९७१</b>	<b>३१७,५७९,६६७</b>
<b>छ) नगद तथा बैंकमा रहेको अन्तिम मौज्जात</b>	<b>४३८,६२७,८१७</b>	<b>४१२,५९७,९७१</b>

हाम्रो आजको मितिमा संलग्न प्रतिवेदन अनुसार

द. विजय राम आचार्य वित्त प्रबन्धक	द. कृष्ण बहादुर कुवर प्रमुख कार्यकारी अधिकृत	द. ध्रुव कुमार उप्रेती अध्यक्ष	द. राम कुमार श्रेष्ठ संचालक	द. सिए पारस मणि अर्याल पि एम एण्ड कम्पनी चार्टर्ड एकाउन्टेण्ट्स
द. हरि चन्द्र खड्का संचालक	द. हरि प्रसाद आचार्य संचालक	द. ध्रुव कोइराला संचालक	द. नारायण प्रसाद पौड्याल संचालक	द. पंकज न्यौपाने संचालक

मिति: २०७२/०६/१७

स्थान: काठमाडौं

**ज्योति विकास बैंक लिमिटेड**
**शेयर पूँजी तथा स्वामित्व**

२०७१ श्रावण १ देखि २०७२ असार ३१ गते (१७ जुलाई २०१४ देखि १६ जुलाई २०१५) सम्म

विवरण	यस वर्ष रु.	गत वर्ष रु.
<b>१. शेयर पूँजी</b>		
<b>१.१ अधिकृत पूँजी</b>	८४७,२२६,०००	७९१,८००,०००
क) ८४,७२,२६० साधारण शेयर प्रति शेयर रु. १००।-ले	८४७,२२६,०००	७९१,८००,०००
ख) नन्रिडिमेबल प्रिफरेन्स शेयर	-	-
ग) रिडिमेबल प्रिफरेन्स शेयर	-	-
<b>१.२ जारी पूँजी</b>	८४७,२२६,०००	७९१,८००,०००
क) ८४,७२,२६० साधारण शेयर प्रति शेयर रु. १००।-ले	८४७,२२६,०००	७९१,८००,०००
ख) नन्रिडिमेबल प्रिफरेन्स शेयर	-	-
ग) रिडिमेबल प्रिफरेन्स शेयर	-	-
<b>१.३ चूक्ता पूँजी</b>	८४७,२२६,०००	७९१,८००,०००
क) ८४,७२,२६० साधारण शेयर प्रति शेयर रु.१००।- ले	८४७,२२६,०००	७९१,८००,०००
ख) नन्रिडिमेबल प्रिफरेन्स शेयर	-	-
ग) रिडिमेबल प्रिफरेन्स शेयर	-	-
<b>१.४ प्रस्तावित बोनस शेयर</b>	७६,२५०,३४०	५५,४२६,०००
<b>१.५ कल इन एडभान्स</b>	-	-
<b>जम्मा (१.३+१.४+१.५)</b>	<b>९२३,४७६,३४०</b>	<b>८४७,२२६,०००</b>

शेयर स्वामित्व विवरण	यस वर्ष रु.		गत वर्ष रु.	
	%	शेयर पूँजी	शेयर पूँजी	%
<b>१. स्वदेशी स्वामित्व</b>	१००	८४७,२२६,०००	७९१,८००,०००	१००
१.१ नेपाल सरकार	-	-	-	-
१.२ "क" वर्गका इजाजतपत्रप्राप्त संस्थाहरु	-	-	-	-
१.३ अन्य इजाजतपत्रप्राप्त संस्थाहरु	-	-	-	-
१.४ अन्य संस्थाहरु	०.६८%	५,७२४,५००	५,३५०,०००	०.६८%
१.५ सर्वसाधारण	३९.४६%	३३४,३१०,८००	३९२,४४०,०००	३९.४६%
१.६ अन्य	५९.८६%	५०७,१९०,७००	४७४,०१०,०००	५९.८६%
<b>२. वैदेशीक स्वामित्व</b>	-	-	-	-
<b>जम्मा</b>	<b>१००</b>	<b>८४७,२२६,०००</b>	<b>७९१,८००,०००</b>	<b>१००</b>

**०.५% भन्दा बढि शेयर लिने शेयरधनीहरुको विवरण**

शेयर धनी	%	शेयर पूँजी रु.
ध्रुव कुमार उप्रेती	२.२५%	१९,०६६,०२०
नवराज नेपाल	१.१३%	९,५८३,९९०
विरेन्द्र जंग पाण्डे	०.६८%	५,७५२,८९८
हिमाल हाइड्रो लि.	०.६८%	५,७२४,५००
कल्याण गुरुङ्ग	०.६८%	५,७२४,५००
कामना गुरुङ्ग	०.६८%	५,७२४,५००
रेखा खतिवडा नेपाल	०.६८%	५,७२४,५००
सनीराज श्रेष्ठ	०.६३%	५,३२९,४९५
पदम प्रकाश थुलुङ्ग	०.६२%	५,२६६,५४०
दिनेश खनाल	०.५८%	४,९०६,७५६
राजु महर्जन	०.५३%	४,४६५,११०



**ज्योति विकास बैंक लिमिटेड**  
**जगेडा तथा कोषहरू**  
**आ.व. २०७१/७२ असार मसान्त**

अनुसूची २

विवरण	यस वर्ष रु.	गत वर्ष रु.
१. साधारण / बैधानिक जगेडा कोष	७६,०९८,०५७	५५,५००,३५८
२. पूँजीगत जगेडा कोष	-	-
३. पूँजी फिती जगेडा कोष (Capital Redemption Reserve)	-	-
४. पूँजी समायोजन कोष	-	-
५. अन्य जगेडा तथा कोष	२,५६०,५१९	१,१२८,४४९
५.१ भैंपरी आउने जगेडा	-	-
५.२ संस्था विकास कोष	-	-
५.३ लाभांश समिकरण कोष	-	-
५.४ विशेष जगेडा कोष	-	-
५.५ सम्पत्ति पुनर्मूल्याङ्कन कोष	-	-
५.६ स्थगन कर जगेडा	२,५६०,५१९	१,१२८,४४९
५.७ अन्य स्वतन्त्र कोष	-	-
५.८ अन्य जगेडा कोष	-	-
६. सञ्चित नाफा/(नोक्सान)	३,२६१,१४७	२,५६५,९३६
७. सटही घटवढ कोष	३०,२८४	३०,२८४
<b>८. जम्मा</b>	<b>८१,९५०,००७</b>	<b>५९,२२५,०२७</b>

**ज्योति विकास बैंक लिमिटेड**  
**ऋणपत्र तथा वण्ड**  
**आ.व. २०७१/७२ असार मसान्त**

अनुसूची ३

विवरण	यस वर्ष रु.	गत वर्ष रु.
१. ....प्रतिशत वण्ड/ऋणपत्र प्रति वण्ड/ऋणपत्र .....रु.....ले..... मिति.....मा जारी भएको र मिति .....मा चुक्ता हुने (हुने सम्मको Redemption Reserve रकम रु. ....)	-	-
२. ....प्रतिशत वण्ड/ऋणपत्र प्रति वण्ड/ऋणपत्र .....रु.....ले..... मिति.....मा जारी भएको र मिति .....मा चुक्ता हुने (हाल सम्मको Redemption Reserve रकम रु. ....)	-	-
३. ....	-	-
<b>जम्मा (१+२+३)</b>	-	-

**ज्योति विकास बैंक लिमिटेड**  
**तिर्न बाँकी कर्जा (सापटी)**  
**आ.व. २०७१/७२ असार मसान्त**

अनुसूची ४

विवरण	यस वर्ष रु.	गत वर्ष रु.
<b>क. स्वदेशी</b>	-	-
१. नेपाल सरकार	-	-
२. नेपाल राष्ट्र बैंक	-	-
<b>जम्मा</b>	-	-
<b>ख. विदेशी</b>	-	-
१. बैंकहरु	-	-
२. अन्य	-	-
<b>जम्मा</b>	-	-
<b>जम्मा (क+ख)</b>	-	-

**ज्योति विकास बैंक लिमिटेड**  
**निक्षेप हिसाब**  
**आ.व. २०७१/७२असार मसान्त**

विवरण	यस वर्ष रु.	गत वर्ष रु.
<b>१. ब्याज तिर्नु नपर्ने खाताहरू</b>	-	-
<b>क. चल्ती हिसाब</b>	<b>४०५,५२९,६४३</b>	<b>२५३,१५१,१९१</b>
१. स्वदेशी मुद्रामा	४०५,४७४,४९९	२५३,०९०,२१४
१.१ नेपाल सरकार	-	-
१.२ "क" वर्गका इजाजतपत्र प्राप्त संस्थाहरू	-	-
१.३ अन्य इजाजतपत्र प्राप्त वित्तीय संस्थाहरू	७,६५२,६२२	७,०५४,२१३
१.४ अन्य संगठित संस्थाहरू	२०८,१०४,४९१	१७०,६८४,११७
१.५ व्यक्तिगत	१८८,५३३,२४४	७३,१९४,०२४
१.६ अन्य	१,१८४,०६२	२,१५७,८६०
२. विदेशी मुद्रामा	५५,२२५	६०,९७७
२.१ नेपाल सरकार	-	-
२.२ "क" वर्गका इजाजतपत्र प्राप्त संस्थाहरू	-	-
२.३ अन्य इजाजतपत्र प्राप्त वित्तीय संस्थाहरू	-	-
२.४ अन्य संगठित संस्थाहरू	५५,२२५	६०,९७७
२.५ व्यक्तिगत	-	-
२.६ अन्य	-	-
<b>ख. मार्जिन</b>	<b>१४,१३७,३५०</b>	<b>१५,४३५,३९८</b>
१. कर्मचारी जमानत	-	-
२. जमानत मार्जिन	१४,१३७,३५०	१५,४३५,३९८
३. प्रतिपत्र मार्जिन	-	-
<b>ग. अन्य</b>	-	-
१. स्वदेशी मुद्रामा	-	-
१.१ वित्तीय संस्थाहरू	-	-
१.२ अन्य संगठित संस्थाहरू	-	-
१.३ व्यक्तिगत	-	-
२. विदेशी मुद्रामा	-	-
२.१ वित्तीय संस्थाहरू	-	-
२.२ अन्य संगठित संस्थाहरू	-	-
२.३ व्यक्तिगत	-	-
<b>ब्याज तिर्नु नपर्ने खाताहरूको जम्मा (१)</b>	<b>४१९,६६६,९९३</b>	<b>२६८,५८६,५८९</b>
<b>२. ब्याज तिर्नु पर्ने खाताहरू</b>	-	-
<b>क. बचत हिसाब</b>	<b>३,१७२,०९२,५५२</b>	<b>२,४३६,८६४,५९५</b>
१. स्वदेशी मुद्रामा	३,१७१,५४४,२९१	२,४३६,३२८,५३०
१.१ संघ संस्थाहरू	२,१६०,१५९	१,९९९,०८५
१.२ व्यक्तिगत	३,१६८,४००,१४०	२,४३२,७२६,१७९
१.३ अन्य	९८३,९९२	१,६८३,२६६
२. विदेशी मुद्रामा	५४८,२६१	५३६,०६६
२.१ संघ संस्थाहरू	५४८,२६१	५३६,०६६
२.२ व्यक्तिगत	-	-
२.३ अन्य	-	-
<b>ख. मूढती हिसाब</b>	<b>१,११४,४८४,४३६</b>	<b>९४४,१४४,८२२</b>
१. स्वदेशी मुद्रामा	१,११४,४८४,४३६	९४४,१४४,८२२
१.१ संघ संस्थाहरू	१७१,३८३,२४६	१९६,६२५,८४६
१.२ व्यक्तिगत	९४२,३४१,१९०	७४६,७५८,९७६
१.३ अन्य	७६०,०००	७६०,०००
२. विदेशी मुद्रामा	-	-
२.१ संघ संस्थाहरू	-	-
२.२ व्यक्तिगत	-	-
२.३ अन्य	-	-

**कमशः**

**ज्योति विकास बैंक लिमिटेड**  
**निक्षेप हिसाव**  
**आ.व. २०७१/७२ असार मसान्त**

ग.	मागेको वखत तिर्नुपर्ने हिसाव	१,६२६,६५५,९४०	१,५३५,८३०,७०३
१.	स्वदेशी मुद्रामा	१,६२५,०४६,२१०	१,५३२,३९२,४८४
१.१	क वर्गका इजाजतपत्र प्राप्त संस्थाहरु	-	-
१.२	अन्य इ.प्रा.वित्तीय संस्थाहरु	८३४,९८०,०९६	८७८,७८९,२००
१.३	अन्य संगठित संस्थाहरु	६५४,६९३,३७६	५४६,८८८,७०३
१.४	व्यक्तिगत	१३०,८८६,४२४	१०५,०२६,२१२
१.५	अन्य	४,४८६,३१३	१,६८८,३६९
२.	विदेशी मुद्रामा	१,६०९,७३०	३,४३८,२१९
२.१	क वर्गका इजाजतपत्र प्राप्त संस्थाहरु	-	-
२.२	अन्य इ.प्रा.वित्तीय संस्थाहरु	-	-
२.३	अन्य संगठित संस्थाहरु	१,६०९,७३०	३,४३८,२१९
२.४	व्यक्तिगत	-	-
२.५	अन्य	-	-
घ.	सर्टिफिकेट अफ डिपोजिट	-	-
१.	संगठित संस्था	-	-
२.	व्यक्तिगत	-	-
३.	अन्य	-	-
	व्याज तिर्नुपर्ने खाताहरुको जम्मा (२)	५,९१३,२३२,९२७	४,९१६,८४०,१२०
	जम्मा निक्षेप (१+२)	६,३३२,८९९,९२०	५,९८५,४२६,७०९

**ज्योति विकास बैंक लिमिटेड**  
**भुक्तानी दिनुपर्ने विलहरु**  
**आ.व. २०७०/७१ असार मसान्त**

विवरण	यस वर्ष रु.	गत वर्ष रु.
१. स्वदेशी मुद्रा	-	-
२. विदेशी मुद्रा	-	-
जम्मा	-	-

**ज्योति विकास बैंक लिमिटेड**  
**अन्य दायित्व**  
**आ.व. २०७१/७२ असार मसान्त**

अनुसूची ७

विवरण	यस वर्ष रु.	गत वर्ष रु.
१. पेन्सन/उपदान कोष	५,७२४,३८६	४,३२८,९१९
२. कर्मचारी सञ्चय कोष	८९,२९७	९०२,२२०
३. कर्मचारी कल्याण कोष	-	-
४. कर्मचारी वोनस व्यवस्था	१४,५९९,५७१	११,७११,६९८
५. निक्षेपमा भुक्तानी दिन बांकी ब्याज	१,२११,१७१	१,६९४,७७७
६. सापटीमा भुक्तानी दिन बांकी ब्याज	-	-
७. पाकी नसकेको डिस्काउण्ट र कमिशन	-	-
८. सण्डी क्रेडिटर्स	८,८७४,७९६	७,५४८,४२४
९. शाखा मिलान हिसाब	-	-
१०. स्थगन कर दायित्व	-	-
११. भुक्तानी दिन बांकी लाभांश	१३,२५६,३०१	४४,१९३,३८५
१२. अन्य	३१,७८६,२८०	२९,५८५,५३५
क. ए.टी.एम. लाइ तिर्न बांकी रकम	१५,४६६,२६९	९,१९८,५५८
ख. धरौटी रकम	३९५,००५	५९५,०६१
ग. भुक्तानि दिनुपर्ने बिमा प्रिमियम	२७५,८८१	२५१,२४०
घ. व्यवस्थापक चेक	३,७२३,५३९	३,६४२,१७९
ङ. लेखा परिक्षण शुल्क	२७१,२००	२००,७००
च. अग्रिम कर कट्टी रकम (कर्मचारी तलव र अन्य)	६७१,०८७	३,६५०,०१४
छ. अग्रिम कर कट्टी रकम (ब्याज)	४,९३६,४६९	५,१९९,००७
ज. सञ्चित विदा वापतको व्यवस्था	४,५९७,३३३	३,९८१,६५५
झ. पाकेको निक्षेप	-	५०,०००
ञ. यूवा स्वरोजगार कोष रकम	-	-
ट. IPO संकलित रकम	७७,४२५	७७,४२५
ड. अन्य	१,३७२,०७१	२,७३९,६९६
<b>जम्मा</b>	<b>७५,५४१,८००</b>	<b>९९,९६४,९५६</b>

**ज्योति विकास बैंक लिमिटेड**  
**नगद मौज्जात**  
**आ.व. २०७०/७१ असार मसान्त**

अनुसूची ८

विवरण	यस वर्ष रु.	गत वर्ष रु.
१. स्वदेशी मुद्रा (सिक्का समेत)	७६,७६६,७७८	६३,१७२,९२९
२. विदेशी मुद्रा	१६९,६०६	३३८,४२४
<b>जम्मा</b>	<b>७६,९३६,३८४</b>	<b>६३,५११,३५३</b>

**ज्योति विकास बैंक लिमिटेड**  
**नेपाल राष्ट्र बैंकमा रहेको मौज्जात**  
**आ.व. २०७०/७१ असार मसान्त**

अनुसूची ९

विवरण	स्वदेशी मुद्रा	विदेशी मुद्रा रु. मा			कूल रु.	गत वर्ष रु.
		भा.रु.	परिवर्त्य वि.मु.	जम्मा		
१. नेपाल राष्ट्र बैंक	३१५,५७७,७६७	-	-	-	३१५,५७७,७६७	२२९,३९१,३७४
क. चल्ली खाता	३१५,५७७,७६७	-	-	-	३१५,५७७,७६७	२२९,३९१,३७४
ख. अन्य खाता	-	-	-	-	-	-

**ज्योति विकास बैंक लिमिटेड**  
**बैंक/वित्तीय संस्थामा रहेको मौज्जात**  
**आ.व. २०७१/७२ असार मसान्त**

अनुसूची १०

विवरण	स्वदेशी मुद्रा	विदेशी मुद्रा रु. मा			कुल रु.	गत वर्ष रु.
		भा.रु.	परिवर्त्य वि.मु.	जम्मा		
१. स्वदेशी इजाजतपत्रप्राप्त संस्थाहरु	४६,०६०,८६३	-	५२,८०४	५२,८०४	४६,११३,६६७	११९,६९५,२४४
क. चल्ती खाता	४६,०६०,८६३	-	५२,८०४	५२,८०४	४६,११३,६६७	११९,६९५,२४४
ख. अन्य खाता	-	-	-	-	-	-
२. विदेशी बैंकहरु	-	-	-	-	-	-
क. चल्ती खाता	-	-	-	-	-	-
ख. अन्य खाता	-	-	-	-	-	-
<b>जम्मा</b>	<b>४६,०६०,८६३</b>	<b>-</b>	<b>५२,८०४</b>	<b>५२,८०४</b>	<b>४६,११३,६६७</b>	<b>११९,६९५,२४४</b>

नोट: सम्बन्धित इजाजतपत्रप्राप्त संस्थाहरु समर्थन पत्र अनुसारको कुल मौज्जात रु. ४०५०९४६११८

**ज्योति विकास बैंक लिमिटेड**  
**माथ तथा अल्प सूचनामा प्राप्त हुने रकमहरु**  
**आ.व. २०७१/७२ असार मसान्त**

अनुसूची ११

विवरण	यस वर्ष रु.	गत वर्ष रु.
१. स्वदेशी मुद्रामा	१,७०१,६४२,४७७	१,२६२,२०६,९४७
२. विदेशी मुद्रामा	२,४५७,१९४	४,००४,७५९
<b>जम्मा</b>	<b>१,७०४,०९९,६७१</b>	<b>१,२६६,२११,७०६</b>

**ज्योति विकास बैंक लिमिटेड**  
**लगानी**

आ.व. २०७१/७२ असार मसान्त

अनुसूची १२

विवरण	प्रयोजन		यस वर्ष रु.	गत वर्ष रु.
	व्यापारीक	अन्य		
१. नेपाल सरकारको ट्रेजरी विल	-	९९,५९३,२४६	९९,५९३,२४६	११४,५३३,३९५
२. नेपाल सरकारको बचतपत्र	-	-	-	-
३. नेपाल सरकारको अन्य ऋणपत्र	-	७७,२००,०००	७७,२००,०००	८०,०००,०००
४. नेपाल राष्ट्र बैंक ऋणपत्र	-	-	-	-
५. विदेशी ऋणपत्र	-	-	-	-
६. स्वदेशी इजाजतपत्रप्राप्त संस्था	-	-	-	-
७. विदेशी बैंक	-	-	-	-
८. संगठित संस्थाहरुको शेयर	-	३०,०८४,६४०	३०,०८४,६४०	८८३,९००
९. संगठित संस्थाहरुको डिवेन्चर तथा बन्ड	-	-	-	-
१०. अन्य लगानी	-	-	-	-
<b>कुल लगानी</b>	<b>-</b>	<b>२०६,८७७,८८६</b>	<b>२०६,८७७,८८६</b>	<b>१९५,४१७,२९५</b>
व्यवस्था	-	-	१०२	-
<b>खुद लगानी</b>	<b>-</b>	<b>२०६,८७७,८८६</b>	<b>२०६,८७७,७८४</b>	<b>१९५,४१७,२९५</b>

**ज्योति विकास बैंक लिमिटेड**  
**शेयर डिवेन्चर तथा बण्डमा लगानी**  
**आ.व. २०७१/७२ असार मसान्त**

अनुसूची १२(क)

विवरण	परल मोल रु.	बजार मुल्यानुसार	व्यवस्था रकम	यस वर्ष	गत वर्ष
<b>१. शेयर लगानी</b>	८८३,९००	-	-	८८३,९००	८८३,९००
१.१ नेपाल क्लियरिङ हाउस लि. ८,८३९ साधारण शेयर प्रति शेयर परल मूल्य रु.१००।०० ले	८८३,९००	-	-	८८३,९००	८८३,९००
१.२ लक्ष्मी लघु वित्त विकास बैंक लि. ४१ साधारण शेयर प्रति शेयर परल मूल्य रु.१००।०० ले	४,१००	-	८२	४,१००	-
१.३ सिद्धार्थ म्युचुल फण्ड ५८९७७४ इकाई प्रति इकाई परल मूल्य रु.१०।०० ले	५,८९७,७४०	-	-	५,८९७,७४०	-
१.४ एनआईविल समृद्धि फण्ड १०४३३४७ इकाई प्रति इकाई परल मूल्य रु.१०।०० ले	१०,४३३,४७०	-	-	१०,४३३,४७०	-
१.५ वरुण हाईड्रो लि. १० साधारण शेयर प्रति शेयर परल मूल्य रु.१००।०० ले	१,०००	-	२०	१,०००	-
१.६ लक्ष्मी लक्ष्मी भ्यालु फण्ड - १ १२८६४४३ इकाई प्रति इकाई परल मूल्य रु.१०।०० ले	१२,८६४,४३०	-	-	१२,८६४,४३०	-
<b>२. डिवेन्चर तथा बण्ड लगानी</b>	-	-	-	-	-
२.१ .....कम्पनी (प्रा.लि./ लि.) ...प्रतिशत डिवेन्चर र बण्ड प्रति डिवेन्चर र बण्ड.... रु.ले...	-	-	-	-	-
२.२ .....	-	-	-	-	-
२.३ .....	-	-	-	-	-
<b>कुल लगानी</b>	<b>३०,०८४,६४०</b>	<b>-</b>	<b>१०२</b>	<b>३०,०८४,६४०</b>	<b>८८३,९००</b>
<b>३. जोखिम सम्बन्धी व्यवस्था</b>					
३.१ गत वर्ष सम्मको व्यवस्था	-	-	-	-	-
३.२ यस वर्षको थप/घट	१०२	-	१०२	१०२	-
<b>कुल व्यवस्था</b>	<b>१०२</b>	<b>-</b>	<b>१०२</b>	<b>१०२</b>	<b>-</b>
<b>खुद लगानी</b>	<b>३०,०८४,५३८</b>	<b>-</b>	<b>-</b>	<b>३०,०८४,५३८</b>	<b>८८३,९००</b>

**ज्योति विकास बैंक लिमिटेड**  
**व्यापारिक लगानी (Held for Trading)**  
**आ.व. २०७१/७२ असार मसान्त**

अनुसूची १२.१

विवरण	परल मोल रु.	पछिल्लो बजार मुल्य (क)	यस वर्ष नाफा / (नोक्सान) रकम	गत वर्ष नाफा / (नोक्सान) रकम	कैफियत
१. नेपाल सरकारको ट्रेजरी बिल	-	-	-	-	-
२. नेपाल सरकारको बचतपत्र	-	-	-	-	-
३. नेपाल सरकारको अन्य ऋणपत्र	-	-	-	-	-
४. ने.रा. बैंक ऋणपत्र	-	-	-	-	-
५. विदेशी ऋणपत्र	-	-	-	-	-
६. स्वदेशी इजाजतपत्रप्राप्त संस्थाको शेयर	-	-	-	-	-
७. स्वदेशी इजाजतपत्रप्राप्त संस्थाको डिवेन्चर तथा बण्ड	-	-	-	-	-
८. स्वदेशी संगठित संस्थाको शेयर, डिवेन्चर तथा बण्ड	-	-	-	-	-
९. विदेशी बैंक लगानी (Placement)	-	-	-	-	-
१०. Interbank Lending	-	-	-	-	-
११.अन्य लगानी	-	-	-	-	-
<b>कुल लगानी</b>	<b>-</b>	<b>-</b>	<b>-</b>	<b>-</b>	<b>-</b>

**ज्योति विकास बैंक लिमिटेड**  
**भुक्तानी मितिसम्म धारण गर्ने लगानी (Held to Maturity)**  
**आ.व. २०७१/७२ असार मसान्त**

अनुसूची १२.२

विवरण	परल मोल रु.	पछिल्लो बजार मुल्य (क)	यस वर्ष नाफा / (नोक्सान) रकम	गत वर्ष नाफा / (नोक्सान) रकम	कैफियत
१. नेपाल सरकारको ट्रेजरी बिल	९९,५९३,२४६	-	-	-	-
२. नेपाल सरकारको बचतपत्र	-	-	-	-	-
३. नेपाल सरकारको अन्य ऋणपत्र	७७,२००,०००	-	-	-	-
४. ने.रा. बैंक ऋणपत्र	-	-	-	-	-
५. विदेशी ऋणपत्र	-	-	-	-	-
६. स्वदेशी इजाजतपत्रप्राप्त संस्थाको शेयर	२९,१९५,६४०	-	-	-	-
७. स्वदेशी इजाजतपत्रप्राप्त संस्थाको डिबेन्चर तथा बण्ड	-	-	-	-	-
८. स्वदेशी संगठित संस्थाको शेयर, डिबेन्चर तथा बण्ड	-	-	-	-	-
९. विदेशी बैंक लगानी (Placement)	-	-	-	-	-
१०. अन्य लगानी	-	-	-	-	-
<b>कूल लगानी</b>	<b>२०५,९८८,८८६</b>	-	-	-	-

अनुसूची १२.३

**ज्योति विकास बैंक लिमिटेड**  
**बिक्रीको लागि उपलब्ध लगानी (Available for Sale)**  
**आ.व. २०७१/७२ असार मसान्त**

विवरण	परल मोल रु.	पछिल्लो बजार मुल्य (क)	यस वर्ष नाफा / (नोक्सान) रकम (क-ख)	गत वर्ष नाफा / (नोक्सान) रकम (क-ख)	कैफियत
१. नेपाल सरकारको ट्रेजरी बिल	-	-	-	-	-
२. नेपाल सरकारको बचतपत्र	-	-	-	-	-
३. नेपाल सरकारको अन्य ऋणपत्र	-	-	-	-	-
४. ने.रा. बैंक ऋणपत्र	-	-	-	-	-
५. विदेशी ऋणपत्र	-	-	-	-	-
६. स्वदेशी इजाजतपत्रप्राप्त संस्थाको शेयर	-	-	-	-	-
७. स्वदेशी इजाजतपत्रप्राप्त संस्थाको डिबेन्चर तथा बण्ड	-	-	-	-	-
८. स्वदेशी संगठित संस्थाको शेयर, डिबेन्चर तथा बण्ड	८८९,०००	-	-	-	-
९. विदेशी बैंक लगानी (Placement)	-	-	-	-	-
१०. अन्य लगानी	-	-	-	-	-
<b>कूल लगानी</b>	<b>८८९,०००</b>	-	-	-	-



**ज्योति विकास बैंक लिमिटेड**  
**कर्जा सापट तथा खरिद वर्गिकरण र सोको लागि व्यवस्था**  
**आ.व. २०७१/७२ असार मसान्त**

विवरण	कर्जा										गत वर्ष र.	
	स्वदेशी					खरीद तथा डिष्काउन्ट गरिएका विल						
	प्रा.क्ष.		अन्त्य			जम्मा	विदेशी	जम्मा	स्वदेशी	विदेशी		जम्मा
	विमित	अविमित	२४८,६६७	२४८,६६७	४,७१७,८२७,७४६							
<b>१. सक्रिय कर्जा सापट (Performing)</b>	१.१ असल	२३२,९४९	२४८,६६७	४,७१७,८२७,७४६	-	४,९६७,४६४,३१८	-	-	-	-	४,९६७,४६४,३१८	४,९६७,४६४,३१८
	१.२ सुक्ष्म निगरानी	७३४,६६७	२४८,६६७	४,०२५,४४८,८०१	-	४,२७४,३४०,७४९	-	-	-	-	४,२७४,३४०,७४९	४,२७४,३४०,७४९
	१.२ सुक्ष्म निगरानी	९८,२८२	६४६,३४२	६९२,३७८,९४४	-	६९२,३७८,९४४	-	-	-	-	६९२,३७८,९४४	६९२,३७८,९४४
	१.२ सुक्ष्म निगरानी	४,७९६,३८६	४४६,४७५	९४,७७,८२१	-	९४,७७,८२१	-	-	-	-	९९०,९०६,३८९	९९०,९०६,३८९
<b>२. निष्क्रिय कर्जा सापट (Non Performing)</b>	२.१ पुनरसंरचना / पुनर्तालिकीकरण	३४६,३७४	४४६,४७५	१९,७४२,१४४	-	२०,५२४,०९४	-	-	-	-	२०,५२४,०९४	२०,५२४,०९४
	२.२ कमसल	६९८,७९५	-	४३,४६५,२०४	-	४३,९६३,९९९	-	-	-	-	४३,९६३,९९९	४३,९६३,९९९
	२.३ शंकास्पद	३,७४१,२१७	९५,५९९	२१,५५०,४७३	-	२१,६४६,०७२	-	-	-	-	२१,६४६,०७२	२१,६४६,०७२
	२.४ खराब	५,६२९,३३५	२४९,३५५,७९७	४,८१,५०,४७३	-	५,०६९,७०,६९९	-	-	-	-	५,०६९,७०,६९९	५,०६९,७०,६९९
<b>(क) कूल कर्जा ( १ + २ )</b>		१,०४९,९३०	२,७०४,२४२	१०,७३२,०६७	-	११,७४६,२३९	-	-	-	-	११,७४६,२३९	११,७४६,२३९
<b>३. कर्जा नोक्सानी व्यवस्था</b>	३.१ असल	१,८३७	२,४८१,५७३	४०,२५४,४८८	-	४२,७३७,८९७	-	-	-	-	४२,७३७,८९७	४२,७३७,८९७
	३.२ सुक्ष्म निगरानी	४९१	१२,९२७	१३,८४७,५७९	-	१३,८४७,५७९	-	-	-	-	१३,८४७,५७९	१३,८४७,५७९
	३.३ पुनरसंरचना / पुनर्तालिकीकरण	-	-	-	-	-	-	-	-	-	-	-
	३.४ कमसल	२१,६४८	११,९४४	४,९३५,५३६	-	५,०७१,३२८	-	-	-	-	५,०७१,३२८	५,०७१,३२८
	३.५ शंकास्पद	८७,३४९	-	२६,७३२,६०२	-	२६,८१९,९५१	-	-	-	-	२६,८१९,९५१	२६,८१९,९५१
	३.६ खराब	९,३७,८०४	९५,५९९	२१,५५०,४७३	-	२२,५८३,८७६	-	-	-	-	२२,५८३,८७६	२२,५८३,८७६
<b>(ख) कूल व्यवस्था</b>		१,०४९,९३०	२,७०४,२४२	१०,७३२,०६७	-	११,७४६,२३९	-	-	-	-	११,७४६,२३९	११,७४६,२३९
<b>४. गत वर्षसम्मको व्यवस्था</b>	४.१ असल	१५,८२२	१,७१०,४२५	४०,१३२,४३८	-	४१,८६४,६८६	-	-	-	-	४१,८६४,६८६	४१,८६४,६८६
	४.२ सुक्ष्म निगरानी	-	-	-	-	-	-	-	-	-	-	-
	४.३ पुनरसंरचना / पुनर्तालिकीकरण	-	-	-	-	-	-	-	-	-	-	-
	४.४ कमसल	२६,८५१	-	४,१०८,४७३	-	४,१३५,३२४	-	-	-	-	४,१३५,३२४	४,१३५,३२४
	४.५ शंकास्पद	८०,२६७	-	१८,२७५,२८१	-	१८,३५५,५४८	-	-	-	-	१८,३५५,५४८	१८,३५५,५४८
	४.६ खराब	६५८,७०६	-	५८,२७०,५७१	-	५८,९२९,२७७	-	-	-	-	५८,९२९,२७७	५८,९२९,२७७
<b>(ग) गत वर्षसम्मको कूल व्यवस्था</b>		७८१,६४६	१,७१०,४२५	१२०,७८०,७९१	-	१२२,२७५,६८६	-	-	-	-	१२२,२७५,६८६	१२२,२७५,६८६
<b>(घ) गत आ.व.को व्यवस्थाबाट फिर्ता</b>		-	-	१३,८४८,००५	-	१३,८४८,००५	-	-	-	-	१३,८४८,००५	१३,८४८,००५
<b>(ङ) यस वर्षको थप व्यवस्था</b>		२६७,४८४	९९३,८१७	३६,१,९९९	-	३,६४३,२१९	-	-	-	-	३,६४३,२१९	३,६४३,२१९
<b>यस वर्षको खुद थप (घट)</b>		२६७,४८४	९९३,८१७	३,६१,०८६	-	३,६४३,२१९	-	-	-	-	३,६४३,२१९	३,६४३,२१९
<b>खुद कर्जा (क-ख)</b>		४,५८०,२०५	२४६,६५१,५५५	४,७०५,२६४,८८९	-	४,९५६,४९६,६४९	-	-	-	-	४,९५६,४९६,६४९	४,९५६,४९६,६४९

**ज्योति विकास बैंक लिमिटेड**  
**कर्जा, सापट र विल्स खरीदको सुरक्षण**  
**आ.व. २०७१/७२ असार मसान्त**

अनुसूची १३(क)

विवरण	यस वर्ष रु.	गत वर्ष रु.
<b>क) सुरक्षित</b>	<b>५,०६७,५७०,६९९</b>	<b>४,३०५,५३७,९८६</b>
१. चल/अचल सम्पत्तिको सुरक्षणमा	४,८०२,७१८,४१०	४,१२८,५९९,८२०
२. स्वदेशी इजाजतपत्रप्राप्त संस्थाको जमानतमा	-	-
३. सरकारी जमानतमा	४,६००,०००	४,६००,०००
४. अन्तराष्ट्रिय श्रेणीकृत बैंकको जमानतमा	-	-
५. निर्यात कागजात(Export Document)को सुरक्षणमा	-	-
६. मुद्दती रसीदको सुरक्षणमा	१०,४७४,९५०	२०,९२३,८३०
(क) संस्थाको आफ्नै मुद्दती रसीदको सुरक्षणमा	१०,४७४,९५०	२०,९२३,८३०
(ख) अन्य इजाजतपत्र प्राप्त संस्थाको मुद्दतीमा रसीद सुरक्षण	-	-
७. सरकारी ऋणपत्रको सुरक्षणमा	-	-
८. काउण्टर जमानतमा	-	-
९. व्यक्तिगत जमानतमा	-	-
१०. अन्य सुरक्षणमा	२४९,७७७,३३९	१५१,४२९,५३६
<b>ख) असुरक्षित</b>	<b>-</b>	<b>-</b>
<b>जम्मा</b>	<b>५,०६७,५७०,६९९</b>	<b>४,३०५,५३७,९८६</b>

**ज्योति विकास बैंक लिमिटेड**  
**स्थिर सम्पत्ति**  
**आ.व. २०७१/७२ असार मसान्त**

अनुसूची १४

विवरण	सम्पत्ति				यस वर्ष रु.	गत वर्ष रु.
	भवन	परिवहन साधन	कार्यालय सामान	अन्य		
<b>१. परलमोल</b>						
(क) गत वर्षको मौज्दात	-	१७,६६४,२२४	६१,९६९,७९३	११,०३६,९२२	८९,८६२,९३९	७९,०२६,६५२
(ख) यस वर्ष थप	-	४,३०९,९१७	७,५६५,२०५	१,४५९,००५	१३,३९८,९२७	१५,६३५,४८६
(ग) यस वर्ष पुनर्मुल्याङ्कन/पुनर्लेखन	-	-	-	-	-	-
(घ) यस वर्षको विक्री	-	-	२२०,४१०	४८४,३७६	७०४,७८७	४,८००,०००
(ङ) यस वर्षको अपलेखन	-	-	-	-	-	-
<b>कूल परलमोल (क+ख+ग-घ-ङ)</b>	<b>-</b>	<b>२१,९७४,१४०</b>	<b>६८,५०६,५८८</b>	<b>१२,००२,७५०</b>	<b>१०२,४७५,४७९</b>	<b>८९,८६२,९३९</b>
<b>२. हास कट्टी</b>						
(क) गत वर्षसम्मको	-	९,४२७,८६३	३५,४९७,१५०	४,३९९,३२९	४९,३९६,३४३	४०,७४४,२९३
(ख) यस वर्षको	-	१,८४४,४२४	६,५५४,०२६	१,०९९,४८९	९,४९७,९४०	१०,०४५,३९९
(ग) हासकट्टी पुनर्मुल्याङ्कन/पुनर्लेखन	-	-	-	-	-	-
(घ) हासकट्टी रकम समायोजन/फिर्ता	-	-	१५६,५४३	२६०,५३८	४१७,०८१	१,४७३,३४९
<b>कूल हास कट्टी (क+ख+ग-घ)</b>	<b>-</b>	<b>११,२७२,२८७</b>	<b>४१,८९४,६३४</b>	<b>५,९५४,२८९</b>	<b>५८,३१०,२०२</b>	<b>४९,३९६,३४३</b>
<b>३. बुक भ्यालु (WDV*) (१-२)</b>	<b>-</b>	<b>१०,६९३,८५३</b>	<b>२६,६९९,९५४</b>	<b>६,८५२,४७०</b>	<b>४४,९५८,२७७</b>	<b>४०,५४५,७९६</b>
<b>४. जग्गा</b>	<b>-</b>	<b>-</b>	<b>-</b>	<b>-</b>	<b>-</b>	<b>-</b>
क) भवन	-	-	-	-	-	-
<b>५. पूँजीगत निर्माण (पूँजीकरण गरिनु पर्ने)</b>	<b>-</b>	<b>-</b>	<b>-</b>	<b>-</b>	<b>-</b>	<b>-</b>
<b>६. लीज होल्ड सम्पत्ति</b>	<b>-</b>	<b>-</b>	<b>-</b>	<b>-</b>	<b>९,५३८,८५२</b>	<b>१०,५४९,२८२</b>
<b>जम्मा (३+४+५+६)</b>	<b>-</b>	<b>१०,६९३,८५३</b>	<b>२६,६९९,९५४</b>	<b>६,८५२,४७०</b>	<b>५३,६९७,९२९</b>	<b>५१,०९५,०७९</b>

\*Written Down Value

**ज्योति विकास बैंक लिमिटेड**  
**गैर बैंकिङ्ग सम्पत्ति**  
 आ.व. २०७१/७२ असार मसान्त

अनुसूची १५

ऋणी वा पार्टीको नाम ठेगाना	गैर बैंकिङ्ग सम्पत्ति सकार गरेको मिति	कुल गैर बैंकिङ्ग सम्पत्ति रकम रु.	नोक्सानी ब्यवस्था		खुद गैर बैंकिङ्ग सम्पत्ति रु.
			प्रतिशत	रकम रु.	
राधिका कार्की	२०७० पौष ३०	८,०२५,८५३	१००%	८,०२५,८५३	-
सञ्जय कक्षपति	२०७२ आषाढ ४	२७,४४६,०००	१००%	२७,४४६,०००	-
सजना स्टोर	२०७२ आषाढ २१	२,७२७,८६५	१००%	२,७२७,८६५	-
<b>कूल जम्मा</b>	-	<b>३८,१९९,७१७</b>	-	<b>३८,१९९,७१७</b>	-

**ज्योति विकास बैंक लिमिटेड**  
**अन्य सम्पत्ति**  
 आ.व. २०७१/७२ असार मसान्त

अनुसूची १६

विवरण	यस वर्ष रु.	गत वर्ष रु.
१. मसलन्द मौज्दात	७८८,८४०	१,०२४,३२२
२. लगानीमा असूल गर्न बाँकि आम्दानी	३,९२४,६८४	११,१८२,३५७
३. कर्जामा असूल गर्न बाँकि व्याज न्यून: व्याज मुलतवी रकम	९२,३२३,५४८ (९०,७३१,८०४)	६८,१७८,२२८ (६४,४७३,४८८)
४. असूल गर्न बाँकि कमिशन	-	७४,८०४
५. सन्डी डेव्टर्स	७,३७६,९३६	२,८४६,५४८
६. कर्मचारी सापटी र पेशकी	१८,४०१,१४८	३०,७१०,८७३
७. अग्रिम भुक्तानी	५,३७२,६२३	४,६१९,५३६
८. मार्गस्थ नगद	-	-
९. मार्गस्थ अन्य (चेक समेत)	३५३,६५०	३,९२४,६६७
१०. विना सूचना ड्राफ्टको भुक्तानी	-	-
११. अपलेखन हुन बाँकि खर्च शेयर निस्काशन खर्च सफ्टवेयर खर्च	३,५५४,३३० ३,५५४,३३०	२,७६८,७७४ २,७६८,७७४
१२. शाखा मिलान हिसाव	-	-
१३. स्थगन कर सम्पत्ति	२,४६०,५१९	१,१२८,४४९
१४. अन्य	१९,३६५,९३०	२५,१९४,३८१
क. धरोटी	४०२,५००	४०१,७५०
ख. अन्य पाउनुपर्ने	१८,९६३,४३०	१६,५३८,२३१
ग. अग्रिम कर	( )	५,९६३,१६६
घ. विकास वण्डमा प्रिमियम	-	२,२९१,२३४
<b>जम्मा</b>	<b>६३,२९०,४०३</b>	<b>८७,१७९,४५०</b>

**ज्योति विकास बैंक लिमिटेड**  
**अन्य सम्पत्ति (थप विवरण)**  
 आ.व. २०७१/७२ असार मसान्त

अनुसूची १६(क)

विवरण	यस वर्ष रु.				गत वर्ष रु.
	१ वर्ष सम्म	१ वर्षदेखि माथि ३ वर्षसम्म	३ वर्ष भन्दा माथि	जम्मा	
१. कर्जामा असूल गर्न बाँकि व्याज	९२,३२३,५४८	-	-	९२,३२३,५४८	६८,१७८,२२८
२. विना सूचना ड्राफ्टको भुक्तानी	-	-	-	-	-
३. शाखा मिलान हिसाव	-	-	-	-	-
४. स्वदेशी तथा विदेशी एजेन्सी हिसाव	-	-	-	-	-

**ज्योति विकास बैंक लिमिटेड**  
**सम्भावित दायित्वहरू**  
**३१ आषाढ २०७२ (१६ जुलाई २०१५)**

अनुसूची १७

विवरण	यस वर्ष रु.	गत वर्ष रु.
१. संस्थाउपर दावी परेको तर संस्थाले दायित्व स्वीकार नगरको	-	-
२. प्रतितपत्रहरू (मार्जिन नघटाई पुरा रकम)	-	-
(क) ६ महिना भन्दा कम अवधिको	-	-
(ख) ६ महिना भन्दा बढी अवधिको	-	-
३. पूनः डिस्काउन्ट गरिएका विलहरू	-	-
४. म्याद नाघि नसकेको ग्यारेन्टी/बण्ड	४९,४५५,०००	५६,७३९,१००
(क) विड बण्ड	१३०,०००	४९४,२००
(ख) परफरमेन्स बण्ड	४९,३२५,०००	५६,२४४,९००
(ग) अन्य ग्यारेन्टी/बण्ड	-	-
५. चुक्ता वा भुक्तानी हुन बाँकि शेयर लगानी	-	-
६. फरवार्ड एक्स्चेञ्ज कन्ट्राक्टको बाँकि दायित्वहरू	-	-
७. कलेक्सनमा रहेका विलहरू	-	-
८. मञ्जुरी तथा समर्थन (Acceptance & Endorsement)	-	-
९. प्रत्याभुति प्रतिवद्धता (Underwriting Commitment)	-	-
१०. अपरिवर्त्य कर्जा प्रतिवद्धता (Irrevocable Loan Commitment)	३६,४७०,१६९	१०६,३५०,९०३
११. अन्तर्राष्ट्रिय श्रेणीकृत बैंकको काउण्टर ग्यारेन्टीमा दिएको ग्यारेन्टी	-	-
१२. अग्रिम भुक्तानी ग्यारेन्टी (Advance Payment Guarantee)	६,७५६,२८५	१०,५५९,८०७
१३. कर्जा प्रवाहको लागि वित्तीय जमानत (Financial Guarantee)	४०,०००,०००	४७,५०५,७८५
१४. आयकर वापत सम्भावित दायित्व (Contingent Liabilities on Income Tax)	४,८९६,१४०	-
१५. अन्य	-	-
<b>जम्मा</b>	<b>१३७,५७७,५९४</b>	<b>२२१,१५५,५९६</b>

**ज्योति विकास बैंक लिमिटेड**  
**व्याज आम्दानी**

अनुसूची १८

२०७१ श्रावण १ देखि २०७२ असार ३१ गतेसम्म

विवरण	यस वर्ष रु.	गत वर्ष रु.
<b>क. कर्जा सापट र अधिविकर्षमा</b>	<b>५४१,३५३,०५१</b>	<b>५१४,८१७,६६१</b>
१. कर्जा सापट	४२१,००२,१३८	३८२,१३८,०७०
२. अधिविकर्ष	१२०,३५०,९१३	१३२,६७९,५९२
<b>ख. लगानीमा</b>	<b>५,७८१,३८९</b>	<b>३,६९८,३९७</b>
१. नेपाल सरकारको सुरक्षणपत्र	५,७८१,३८९	३,६९८,३९७
क) ट्रेजरी बिल्स	४०३,०२९	७५७,७३४
ख) विकास ऋणपत्र	५,३७८,३६०	२,९४०,६६३
ग) राष्ट्रिय बचतपत्र	-	-
२. विदेशी ऋणपत्र	-	-
क)	-	-
ख)	-	-
३. नेपाल राष्ट्र बैंकको ऋणपत्र	-	-
४. डिभेञ्चर तथा बण्ड	-	-
५. अन्तर बैंक लगानीमा व्याज	-	-
क) बैंक/वित्तीय संस्थाहरू	-	-
ख) अन्य संस्थाहरू	-	-
<b>ग) एजेन्सी मौज्दातमा</b>	<b>-</b>	<b>-</b>
१. स्वदेशी बैंक/वित्तीय संस्थाहरू	-	-
२. विदेशी बैंकहरू	-	-
<b>घ) माग तथा अल्पसूचनामा प्राप्त हुने मौज्दातमा</b>	<b>४६,७१३,७२१</b>	<b>३४,१६२,४४५</b>
१. स्वदेशी बैंक/वित्तीय संस्थाहरू	४६,७१३,७२१	३४,१६२,४४५
२. विदेशी बैंकहरू	-	-
<b>ङ. अन्यमा</b>	<b>-</b>	<b>-</b>
१. सर्टिफिकेट अफ डिपोजिट	-	-
२. अन्तर बैंक/वित्तीय संस्था कर्जा	-	-
३. अन्य	-	-
<b>जम्मा</b>	<b>५९३,८४८,१६०</b>	<b>५५२,६७८,५०३</b>

**ज्योति विकास बैंक लिमिटेड**  
**व्याज खर्च**
**अनुसूची १५**
**२०७१ श्रावण १ देखि २०७२ असार ३१ गतेसम्म**

विवरण	यस वर्ष रु.	गत वर्ष रु.
<b>क. निक्षेप दायित्वमा</b>	<b>३११,४७४,०६५</b>	<b>३१७,१९१,८८१</b>
१. मुद्दती निक्षेप	९०,०९३,५२८	९४,२११,४५७
१.१ स्वदेशी मुद्रा	९०,०९३,५२८	९४,२११,४५७
१.२ विदेशी मुद्रा	-	-
२. बचत निक्षेप	१६५,७०९,२६९	१५७,१९४,४१४
२.१ स्वदेशी मुद्रा	१६५,७०८,१४९	१५७,१७६,०८६
२.२ विदेशी मुद्रा	१,१२०	१८,३२८
३. मागेको बखत तिर्नुपर्ने निक्षेप	५५,६७१,२६८	६५,७८६,०१०
३.१ स्वदेशी मुद्रा	५५,६५३,५३८	६५,७८२,८१४
३.२ विदेशी मुद्रा	१७,७३०	३,१९६
<b>४. सर्टिफिकेट अफ डिपोजिटस्</b>	<b>-</b>	<b>-</b>
<b>ख. कर्जा सापटमा</b>	<b>१९,१७८</b>	<b>६९,५२१</b>
१. ऋणपत्र तथा बण्ड	-	-
२. नेपाल राष्ट्र बैंकबाट प्राप्त कर्जा	-	-
३. अन्तर बैंक/वित्तीय संस्था कर्जा	१९,१७८	६९,५२१
४. अन्य संगठित संस्था	-	-
५. अन्य कर्जा	-	-
<b>ग. अन्यमा</b>	<b>-</b>	<b>-</b>
१. ....	-	-
२. ....	-	-
<b>जम्मा</b>	<b>३११,४९३,२४३</b>	<b>३१७,२६१,४०१</b>

**ज्योति विकास बैंक लिमिटेड**  
**कमिशन तथा डिस्काउन्ट**
**अनुसूची २०**
**२०७१ श्रावण १ देखि २०७२ असार ३१ गतेसम्म**

विवरण	यस वर्ष रु.	गत वर्ष रु.
<b>क. बिल्स खरीद तथा डिस्काउन्ट</b>	<b>-</b>	<b>-</b>
१. स्वदेशी	-	-
२. विदेशी	-	-
<b>ख. कमिशन</b>	<b>३,१४६,४४६</b>	<b>४,०५५,५०५</b>
१. प्रतिपत्र	-	-
२. जमानतपत्र	१,३४३,९५४	२,१९६,१९३
३. कलेक्सन फी	-	-
४. रेमिटेन्स फी	१,८०२,४९२	१,८५९,३१२
५. क्रेडिट कार्ड	-	-
६. शेयर प्रत्याभूति/निष्काशन	-	-
७. सरकारी कारोबार वापत	-	-
८. इ.प्रा. कमीशन वापत	-	-
९. बट्टा आम्दानी	-	-
<b>ग. अन्य</b>	<b>६९६,२३५</b>	<b>८२८,४२९</b>
१. कर्जा व्यवस्थापन शुल्क	-	-
२. कर्जा अग्रिम भुक्तानी शुल्क	-	-
३. कर्जा डकुमेण्टेशन शुल्क	-	-
४. डेविट कार्ड शुल्क	३५५,७६४	३५४,३९३
५. शेयर संकलन केन्द्र कमिशन	-	३८,५१०
६. अन्य	३४०,४७१	४३५,५२५
<b>जम्मा</b>	<b>३,८४२,६८१</b>	<b>४,८८३,९३४</b>

**ज्योति विकास बैंक लिमिटेड**
**अन्य सञ्चालन आम्दानी**

२०७१ श्रावण १ देखि २०७२ असार ३१ गतेसम्म

विवरण	यस वर्ष रु.	गत वर्ष रु.
१. सेफ डिपोजिट भल्टको भाडा	६३८,८४०	५७१,८९५
२. क्रेडिटकार्ड निष्काशन तथा नवीकरण	-	-
३. ATM कार्ड निष्काशन तथा नवीकरण	२१४,८१७	४८८,९५८
४. टेलेक्स/टि.टि.		
५. सेवा शुल्क	२५,९२४,८०४	२३,१७५,३९७
६. नविकरण शुल्क	६,२६३,५६७	५,०९२,९३३
७. अन्य	३,२०७,६३०	३,८७४,४८९
<b>जम्मा</b>	<b>३६,२४९,६५८</b>	<b>३३,२०३,६७२</b>

**ज्योति विकास बैंक लिमिटेड**
**सटही घटबढ आम्दानी/नोक्सान**

२०७१ श्रावण १ देखि २०७२ असार ३१ गतेसम्म

विवरण	यस वर्ष रु.	गत वर्ष रु.
क) विनिमय दरमा भएको फरकबाट	(३,१४०)	(३९,५८०)
ख) विदेशी मुद्रा कारोवारबाट (बट्टा बाहेक)	१५,६६२	१६,४३९
<b>जम्मा आम्दानी/(नोक्सान)</b>	<b>१२,५२२</b>	<b>(२३,१४१)</b>

**ज्योति विकास बैंक लिमिटेड**
**कर्मचारी खर्च**

२०७१ श्रावण १ देखि २०७२ असार ३१ गतेसम्म

विवरण	यस वर्ष रु.	गत वर्ष रु.
१. तलब	३२,४१४,८२३	२८,३३६,१४३
२. भत्ता	१२,५४५,१७१	१०,७९९,२२२
३. सञ्चयकोषमा थप	२,६३३,३१०	२,५५८,४१३
४. तालिम खर्च	४५४,६२९	३४५,३८१
५. पोशाक	१,९३६,५७९	१,६३४,४७३
६. औषधोपचार	-	-
७. बीमा	३,२६३,२९५	२,६३४,६५५
८. पेन्सन तथा उपदान व्यवस्था	१,६०७,१४९	१,८४६,५४६
९. अन्य	५,६२२,२६९	५,७९९,०४९
क. दर्शौ भत्ता	३,२१२,३२०	३,०८२,९८३
ख. टेलिफोन खर्च	६१८,३७४	४३४,६५८
ग. संचित विदा बापत भुक्तानी तथा व्यवस्था	७०३,७५८	१,६५०,७७९
घ. तलब (Out-Sourced)	१,०८७,८१६	६३०,६२९
<b>जम्मा</b>	<b>६०,४७७,२२४</b>	<b>५३,९५३,८८२</b>

**ज्योति विकास बैंक लिमिटेड**  
**अन्य सञ्चालन खर्च**
**अनुसूची २४**
**२०७१ श्रावण १ देखि २०७२ असार ३१ गतेसम्म**

विवरण	यस वर्ष रु.	गत वर्ष रु.
१. घरभाडा	१८,००४,२४४	१२,६७६,२१४
२. बत्ती विजुली र पानी	२,९६६,८८५	२,६५४,९१९
३. मर्मत तथा सम्भार	३,०७०,७४७	३,३८४,६५४
(क) भवन	-	-
(ख) सवारी साधन	५३३,५८१	६२४,६२७
(ग) अन्य	२,५३७,१६७	२,७६०,०२७
४. वीमा	४,४५२,४१८	४,२७८,४६१
५. पोष्टेज, टेलक्स, टेलिफोन, फ्याक्स	४,८७५,०९२	५,५१०,००३
६. कार्यालय उपकरण फर्निचर र सम्भार	१,२९१,८११	१,१६४,५६८
७. भ्रमण भत्ता र खर्च	६९१,७५५	८१८,२३७
८. मसलन्द र छपाई	२,९८८,८२४	२,४६७,८३६
९. पत्रपत्रिका तथा पुस्तक	१८९,५०६	१६४,९९९
१०. विज्ञापन	१,९२७,३४२	३,४५३,९१०
११. कानुनी खर्च	२०७,०००	२४५,४४०
१२. चन्दा	५०१,८९६	५६,८०२
१३. सञ्चालक समिति सम्बन्धी खर्च	१,८७९,२४१	१,६००,४१९
(क) बैठक भत्ता	१,१५२,५००	७९९,७९७
(ख) अन्य खर्च	७२६,७४१	८००,६२२
१४. साधारण सभा सम्बन्धी खर्च	४७९,०७०	४४२,३०५
१५. लेखापरीक्षण सम्बन्धी	४५२,७८२	४४७,६५३
(क) लेखापरीक्षण शुल्क	२७१,२००	२०३,४००
(ख) अन्य खर्च	१८१,५८२	२४४,२५३
१६. रकम स्थानान्तरण कमिशन	-	-
१७. स्थीर सम्पत्तिमा हास कट्टी	९,१५४,९२२	१०,०४५,३९१
१८. पूर्व सञ्चालन खर्च अपलेखन	-	-
१९. शेयर निष्काशन खर्च	-	-
२०. प्राविधिक सेवा सोधभर्ना	२४९,१४८	५५९,०३८
२१. मनोरञ्जन खर्च	१,००९,३०१	७३८,९३८
२२. अपलेखन खर्च	६,२२४,००९	४,६३०,८८५
२३. सूरक्षा खर्च	१४,९०६,९३१	१३,२७२,०७६
२४. कर्जा सूरक्षण प्रिमियम	२७,३०३	५३,४७२
२५. कमिशन र डिस्काउण्ट	-	-
२६. अन्य	८,८३४,१८४	७,९८७,९२८
क. ईन्धन	३,४३७,४९४	३,७६८,६०३
ख. सदस्यताशुल्क तथा नविकरण दस्तूर	१,०६७,७१३	६७९,५००
ग. वार्षिकोत्सव खर्च	३२६,३६२	३९३,२४०
घ. शेयर रजिष्टार (RTS) शुल्क	१४७,०००	१२०,०००
ङ. एस.सि.टी तथा ए.टी.एम. संबन्धित खर्चहरु	१,२९७,५०१	१,१२१,४५७
च. व्यवसाय प्रवर्द्धन खर्च	१९६,०५४	६८३,५८९
छ. शाखा उद्घाटन खर्च	१८८,१५२	९१,५६७
ज. बैंक चार्ज तथा शुल्क	-	३५,३५०
झ. Electronic Clearing शुल्क	५८७,३१५	२८३,९०५
ञ. परामर्श शुल्क	६९८,४५३	-
ट. विविध	८८८,१३९	८१०,७१७
<b>जम्मा</b>	<b>८४,३८४,४०९</b>	<b>७६,६५४,१४८</b>

**ज्योति विकास बैंक लिमिटेड**  
**सम्भावित नोक्सानी व्यवस्था**
**अनुसूची २५**

२०७१ श्रावण १ देखि २०७२ असार ३१ गतेसम्म

विवरण	यस वर्ष रु.	गत वर्ष रु.
१. कर्जा नोक्सानी व्यवस्थामा भएको वृद्धि	१,६४३,२१९	३१,२२५,३९७
२. लगानी नोक्सानी व्यवस्थामा भएको वृद्धि	१०२	-
३. गैर बैंकिंग सम्पत्ति नोक्सानी व्यवस्था	२८,७७३,८६५	९,४२५,८५३
४. अन्य सम्पत्तिमा गरिएको व्यवस्था	-	-
<b>जम्मा</b>	<b>३०,४१७,१८६</b>	<b>४०,६५१,२४९</b>

**ज्योति विकास बैंक लिमिटेड**  
**गैर संचालन आम्दानी/नोक्सानी**
**अनुसूची २६**

२०७१ श्रावण १ देखि २०७२ असार ३१ गतेसम्म

विवरण	यस वर्ष रु.	गत वर्ष रु.
१. लगानी बिक्रीबाट आम्दानी/(नोक्सान)	-	-
२. सम्पत्ति बिक्रीबाट आम्दानी/(नोक्सान)	(४४०,२७२)	३२८,३४१
३. लाभांश	-	-
४. नेपाल राष्ट्र बैंकबाट प्राप्त सहूलियत	-	-
क. तोकिएको शाखाहरुको नोक्सान वापत क्षतिपूर्ति	-	-
ख. व्याज क्षतिपूर्ति	-	-
ग. सटही काउन्टर	-	-
५. अन्य	१९,७७२	-
<b>खुद गैर संचालन आम्दानी/(नोक्सान)</b>	<b>(४२०,५०१)</b>	<b>३२८,३४१</b>

**ज्योति विकास बैंक लिमिटेड**  
**सम्भावित नोक्सानी व्यवस्थाबाट फिर्ता**
**अनुसूची २७**

२०७१ श्रावण १ देखि २०७२ असार ३१ गतेसम्म

विवरण	यस वर्ष रु.	गत वर्ष रु.
१. कर्जा नोक्सानी व्यवस्थाबाट फिर्ता	१३,८४८,००५	-
२. गैर बैंकिंग सम्पत्ति नोक्सानी व्यवस्थाबाट फिर्ता	-	-
३. लगानी व्यवस्थाबाट फिर्ता	-	-
४. अन्य सम्पत्तिको व्यवस्थाबाट फिर्ता	-	११,५१६
<b>जम्मा</b>	<b>१३,८४८,००५</b>	<b>११,५१६</b>



**ज्योति विकास बैंक लिमिटेड**  
**असामान्य कारोबारहरूबाट भएको आम्दानी/खर्च**  
**२०७१ श्रावण १ देखि २०७२ असार ३१ गतेसम्म**

अनुसूची २८

विवरण	यस वर्ष रु.	गत वर्ष रु.
१. अपलेखन भएको कर्जाको असुली	-	-
२. स्वेच्छिक अवकाश खर्च	-	-
३. असुली हुन नसक्ने कर्जाको अपलेखन(४.२८क)	(१३,१८५)	(७३६,५७१)
४. अन्य खर्च/आम्दानी	-	-
५. ....	-	-
<b>जम्मा</b>	<b>(१३,१८५)</b>	<b>(७३६,५७१)</b>

**ज्योति विकास बैंक लिमिटेड**  
**अपलेखित कर्जाको विवरण**  
**आ.व. २०७१/७२**

अनुसूची २८(क)

क्र.सं.	कर्जा प्रकार	अपलेखन गरिएको रकम	धितोको प्रकार तथा रकम	कर्जा स्वीकृत गर्ने अधिकारी / तह	कर्जा असुलीका लागि भए गरेका प्रयास	कैफियत
१.	चालू पूंजी कर्जा	-	-	-	-	-
२.	परियोजना कर्जा	-	-	-	-	-
३.	स्थिर पूंजी कर्जा	-	-	-	-	-
४.	व्यक्तिगत कर्जा	-	-	-	-	-
५.	अन्य कर्जा *	१३,१८५	-	शाखा प्रमुख	-	-
	<b>कूल कर्जा</b>	<b>१३,१८५</b>	<b>-</b>	<b>-</b>	<b>-</b>	<b>-</b>

\* सम्बन्धित ऋणीको मृत्यु भएको र सम्बन्धित ऋण विपन्न वर्ग कर्जा अन्तर्गत निक्षेप तथा कर्जा सुरक्षण निगममा सुरक्षण गरीएको ले बाँकी कर्जाको ७५ प्रतिशत रकम निगमबाट विमा वापत आएको र बाँकी अपलेखन गरिएको ।

**ज्योति विकास बैंक लिमिटेड**

अनुसूची २९

**सञ्चालक, कार्यकारी प्रमुख, संस्थापक, कर्मचारी शेयरहोल्डरहरूलाई गएको कर्जा सापट विवरण**

खरीद तथा डिस्काउन्ट गरिएका बिलहरू र कर्जा, सापट तथा अधिविकर्षमा प्रवाहित कुल रकममध्ये सञ्चालक, कार्यकारी प्रमुख, संस्थापक, कर्मचारी, शेयरहोल्डरहरू र निजको परिवारका सदस्य वा त्यस्ता व्यक्ति जमानी बसेको वा मैनेजिङ एजेन्ट भएको कुनै संस्था वा कम्पनीलाई गएको रकमको विवरण देहाय बमोजिम छ ।

आ.व. २०७१.७२

संस्थापक/सञ्चालक/कार्यकारी प्रमुखको नाम	गत वर्षसम्मको बाँकी		यस वर्ष असुली	यस वर्ष थप कर्जा	आषाढ मसान्तसम्म बाँकी	
	साँवा	व्याज	व्याज		साँवा	व्याज
क) सञ्चालक						
१.	-	-	-	-	-	-
२.	-	-	-	-	-	-
ख) कार्यकारी प्रमुख						
१.	-	-	-	-	-	-
२.	-	-	-	-	-	-
ग) संस्थापक						
१.	-	-	-	-	-	-
२.	-	-	-	-	-	-
घ) कर्मचारी						
१.	-	-	-	-	-	-
२.	-	-	-	-	-	-
ड) शेयर धनीहरू						
१.	-	-	-	-	-	-
२.	-	-	-	-	-	-
<b>जम्मा</b>	<b>-</b>	<b>-</b>	<b>-</b>	<b>-</b>	<b>-</b>	<b>-</b>

**ज्योति विकास बैंक लिमिटेड**  
**पूँजीकोष तालिका**  
**३१ आषाढ २०७२ (१६ जुलाई २०१५)**

अनुसूची ३०

विवरण	यस वर्ष	गत वर्ष
<b>क) प्राथमिक पूँजी</b>	<b>९७९,५४८,४००</b>	<b>९०४,१२९,५०९</b>
१) चुक्ता पूँजी (साधारण शेयर)	८४७,२२६,०००	७९१,८००,०००
२) प्रस्तावित बोनस शेयर	७६,२५०,३४०	५५,४२६,०००
३) शेयर प्रिमियम	-	-
४) फिर्ता नहुने अग्राधिकार शेयर	-	-
५) साधारण जगेडा कोष	७६,०९८,०५७	५५,५००,३५८
६) सञ्चित नाफा/(नोक्सान)	३,२६१,१४७	२,५६५,९३६
७) बासलातमा देखाईएको चालु आ.व.को नाफा-नोक्सान हिसावको रकम	-	-
८) पूँजी फिर्ता जगेडा कोष	-	-
९) पूँजी समायोजन कोष	-	-
१०) कल इन एडभान्स	-	-
११) अन्य स्वतन्त्र कोषहरु	-	-
१२) स्थगन कर कोष	२,५६०,५१९	१,१२८,४४९
<b>घटाउने:</b>		
- ख्याति(Goodwill)वापतको रकम	-	-
- स्थगन कर सम्पत्ति	२,५६०,५१९	-
- सीमाभन्दा बढी शेयर,सुरक्षणपत्रमा लगानी गरिएको रकम	-	-
- वित्तीय स्वार्थ रहेको कम्पनीको धितोपत्रमा लगानी गरेको रकम	-	-
- अवास्तविक सम्पत्ति(Fictitious Assets)	-	२,२९१,२३४
- यस बैंकको निर्देशन पालना नगरी स्वप्रयोजनका लागि घरजग्गा खरिद गरेको रकम	-	-
- सीमा भन्दा बढी आवास भवन निर्माण तथा जग्गा विकासमा लगानी गरेको रकम	-	-
- तोकिएको समयभित्र विक्री वितरण गर्न नसकेको शेयर प्रत्याभूति	-	-
- प्रचलित ऐन तथा कानूनले प्रतिबन्ध गरेका व्यक्ति तथा समूहहरुलाई प्रदान गरेको कर्जा तथा सुविधाहरु	२३,२८७,१४४	-
<b>ख) पूरक पूँजी</b>	<b>५६,६२९,२८१</b>	<b>४१,८८८,९७०</b>
१) असल कर्जाको लागि गरिएको कर्जा नोक्सानी व्यवस्था	५६,५९८,८९५	४१,८५८,६८६
२) अतिरिक्त कर्जा नोक्सानी व्यवस्था	-	-
३) हाइब्रिड पूँजी उपकरणहरु	-	-
४) सुरक्षण नराखेको सहायक आवधिक ऋण	-	-
५) सटही समिकरण कोष	३०,२८४	३०,२८४
६) सम्पत्ति पुनरमूल्याङ्कन कोष	-	-
७) लगानी समायोजन कोष	१०२	-
<b>ग) जम्मा पूँजीकोष (क+ख)</b>	<b>१,०३६,१७७,६८१</b>	<b>९४६,०१८,४७९</b>
<b>घ) जोखिम भारित सम्पत्तिको आधारमा कायम गर्नुपर्ने न्यूनतम पूँजीकोष</b>		
पूँजी कोष (११.०० प्रतिशत)	६६८,६७३,६७६	५६४,७७०,१४५
प्राथमिक पूँजी (५.५० प्रतिशत)	३३४,३३६,८३८	२८२,३८५,०७२
पूँजी कोष (अधिक) (६.०५ प्रतिशतले अधिक)	३६७,५०४,००५	३८१,२४८,३३४
प्राथमिक पूँजी (अधिक) (१०.६१ प्रतिशतले अधिक)	६४५,२११,५६२	६२१,७४४,४३६

**ज्योति विकास बैंक लिमिटेड**  
**जोखिम भारित सम्पत्ति विवरण तालिका**  
**३१ आषाढ २०७२ (१६ जुलाई २०१५)**

अनुसूची ३०(क)

वासलात बमोजिमको सम्पत्ति (On-Balance-sheet Assets)	भार	यस वर्ष		गत वर्ष	
		रकम	जोखिम भारित सम्पत्ति	रकम	जोखिम भारित सम्पत्ति
नगद मौज्जात	०	७६,९३६,३८४	-	६३,५११,३५३	-
सुन(विनिमययोग्य)	०	-	-	-	-
नेपाल राष्ट्र बैंकमा रहेको मौज्जात	०	३१५,५७७,७६७	-	२२९,३९१,३७४	-
नेपाल सरकार ऋणपत्रमा गरेको लगानी	०	१७६,७९३,२४६	-	१९४,५३३,३९५	-
नेपाल राष्ट्र बैंक ऋणपत्रमा गरेको लगानी	०	-	-	-	-
आफ्नै मुद्दती रसीदको धितोमा पूर्ण सुरक्षित हुने गरी प्रदान गरेको मुद्दती रसीद धितो कर्जा	०	१०,४७४,९५०	-	२०,९२३,८३०	-
सरकारी ऋणपत्रको धितोमा पूर्ण सुरक्षित हुने गरी प्रदान गरेको कर्जा	०	-	-	-	-
बचत पत्रको पाउनुपर्ने ब्याज रकम (Accrued Interest)	०	४२६,९६४	-	१,३८५,०३१	-
विपन्न वर्ग कर्जा अन्तर्गत गणना हुने युवा तथा साना व्यवसायी स्वरोजगार कोषमा ख र ग वर्गका इजाजतपत्र प्राप्त संस्थाले जम्मा गरेको रकम	०	४,६००,०००	-	४,६००,०००	-
स्वदेशी बैंक तथा वित्तीय संस्थाहरूमा मौज्जात /मुद्दती रसिदको दावी (Claims)	२०	४६,११३,६६७	९,२२२,७३३	११९,६९५,२४४	२३,९३९,०४९
अन्य बैंक तथा वित्तीय संस्थाहरूको मुद्दती रसीदको धितोमा पूर्ण सुरक्षित हुने गरी प्रदान गरिएको मुद्दती रसीद धितो कर्जा	२०	-	-	-	-
विदेशी बैंकहरूमा रहेको मौज्जात	२०	-	-	-	-
मागेको बखत प्राप्त हुने रकम (Money at Call)	२०	१,७०४,०९९,६७१	३४०,८१९,९३४.२१	१,२६६,२११,७०६	२५३,२४२,३४१
अन्तर्राष्ट्रिय श्रेणीकृत(Rated) इजाजतपत्रप्राप्त संस्थाको ग्यारेण्टीमा गएको कर्जा	२०	-	-	-	-
अन्तर्राष्ट्रिय श्रेणीकृत (Rated) बैंकमा गरेको अन्य लगानी	२०	-	-	-	-
अन्तर बैंक सपटी	२०	-	-	-	-
शेयर,डिबेन्चर एवं बण्डमा भएको लगानी	१००	३०,०८४,६४०	३०,०८४,६४०	८८३,९००	८८३,९००
अन्य लगानीहरू	१००	-	-	-	-
कर्जा, सापट तथा विल्स खरीद/ डिस्काउन्ट समेत (कूल रकम)	१००	५,०५२,४९५,७४९	५,०५२,४९५,७४९	४,२८०,०१३,३५६	४,२८०,०१३,३५६
स्थिर सम्पत्तिहरू	१००	५३,६९७,१२९	५३,६९७,१२९.४३	५१,०९५,०७९	५१,०९५,०७९
गैर बैकिङ सम्पत्ति (कूल रकम)	१००	३८,१९९,७१७	३८,१९९,७१७.२०	९,४२५,८५३	९,४२५,८५३
पाउनुपर्ने अन्य खूद ब्याज रकम	१००	५,०८९,४६४	५,०८९,४६४	१३,५०२,०६७	१३,५०२,०६७
अन्य सबै सम्पत्तिहरू (खूद अग्रिम कर दाखीला बाहेक)	१००	५७,७७३,९७५	५७,७७३,९७५	६६,३२९,१८७	६६,३२९,१८७
सीमा नाघेको रियल स्टेट र आवासीय घर कर्जा	१५०	-	-	-	-
<b>(क) जम्मा</b>		<b>७,५७२,३६३,३२२</b>	<b>५,५८७,३८३,३४२</b>	<b>६,३२१,५०१,३७४</b>	<b>४,६९८,४३०,८३१</b>
<b>ख.वासलात बाहिरको कारोबार ( Off -balance sheet Items)</b>					
वील्स कलेक्सन	०	-	-	-	-
अग्रिम विदेशी विनिमय सम्झौता	१०	-	-	-	-
६ महिना भन्दा कम अवधिको प्रतिपत्र (पुरै रकम)	२०	-	-	-	-
अन्तर्राष्ट्रिय श्रेणीकृत(Rated)विदेशी इजाजतपत्रप्राप्त संस्थाको काउन्टर ग्यारेण्टीमा जारी गरिएको ग्यारेण्टी	२०	-	-	-	-
६ महिना भन्दा बढी अवधिको प्रतिपत्र (पुरै रकम)	५०	-	-	-	-
विडबण्ड,परफरमेन्स बन्ड र प्रत्याभूति(underwriting) सम्बन्धि	५०	४९,४५५,०००	२४,७२७,५००	५६,७३९,१००	२८,३६९,५५०
पुन.खरिद गर्ने शर्तमा विक्री गरेको कर्जा	१००	-	-	-	-
अग्रिम भुक्तानी ग्यारेण्टी (Advance payment Guarantee)	१००	६,७५६,२८५	६,७५६,२८५	१०,५५९,८०७	१०,५५९,८०७
वित्तीय जमानत तथा अन्य जमानत(Financial and other Guarantee)	१००	४०,०००,०००	४०,०००,०००	४७,५०५,७८५	४७,५०५,७८५
अपरिवर्त्य कर्जा प्रतिबद्धता(Irrevocable Loan Commitment)	१००	३६,४७०,१६९	३६,४७०,१६९	१०६,३५०,९०३	१०६,३५०,९०३
आयकर वापत सम्भावित दायित्व	१००	४,८९६,१४०	४,८९६,१४०	-	-
Acceptance सहित अन्य सबै प्रकारका सम्भावित दायित्वहरू	१००	-	-	-	-
पुनः डिस्काउन्ट गरिएका विलहरू	१००	-	-	-	-
भुक्तान हुन बाँकी शेयर लगानी	१००	-	-	-	-
भुक्तानीका लागि दावी परेको जमानत (Unpaid Guarantee Claims)	२००	-	-	-	-
संस्थाउपर दावी परेको तर संस्थाले दायित्व स्वीकार नगरेको सम्भावित दायित्वहरू	२००	-	-	-	-
<b>(ख) जम्मा</b>		<b>१३७,५७७,५९४</b>	<b>११२,८५०,०९४</b>	<b>२२१,१५५,५९६</b>	<b>१९२,७८६,०४६</b>
<b>संचालन जोखिम वापत कायम गर्नुपर्ने रकम (ग)</b>	१००	<b>३७८,६१८,१६६</b>	<b>३७८,६१८,१६६</b>	<b>२५२,८६०,०५५</b>	<b>२५२,८६०,०५५</b>
<b>कुल जोखिम भारित सम्पत्ति (क +ख+ग)</b>		<b>८,०८८,५५९,०८२</b>	<b>६,०७८,६५१,६०२</b>	<b>६,७९५,५१७,०२४</b>	<b>५,१४४,०७६,९३२</b>

**ज्योति विकास बैंक लिमिटेड**  
**प्रमुख सूचकाङ्क**  
**कम्तिमा विगत ५ वर्षको परिसूचकहरू**

अनुसूची ३१

विवरण	सूचकाङ्क	आ.व	आ.व	आ.व	आ.व	आ.व
		६७६८	६८६९	६९७०	७०७१	७१७२
१. खुद नाफा/कुल आम्दानी प्रतिशत	प्रतिशत	१४.२५%	१०.९८%	११.७९%	१०.६४%	१६.२५%
२. प्रति शेयर आम्दानी	रु.	९.१८	७.५०	९.४७	७.९४	१२.१६
३. प्रति शेयर बजार मूल्य	रु.	१०४.००	९१.००	७६.००	२०७.००	१६४.००
४. मूल्य आम्दानी अनुपात (PE Ratio)	अनुपात	११.३३	१२.१४	८.०२	२६.०७	१३.४९
५. शेयर पूँजीमा लाभांश (बोनस सहित)	प्रतिशत	-	-	१२.६०%	७.३७%	९.४७%
६. शेयर पूँजीमा नगद लाभांश भुक्तानी	प्रतिशत	८.५%	-	५.६०%	०.३७%	०.४७%
७. व्याज आम्दानी/कर्जा तथा सापट	प्रतिशत	१५.४२%	१५.६५%	१५.३५%	१२.८४%	११.७२%
८. कर्मचारी खर्च/कुल सञ्चालन खर्च	प्रतिशत	१२.९५%	१०.१४%	१०.३६%	१२.०५%	१३.२५%
९. कुल निक्षेप तथा सापटीमा व्याज खर्च	प्रतिशत	१०.६१%	८.१२%	७.५४%	६.१२%	४.९२%
१०. सटही घटवट आम्दानी/कुल आम्दानी	प्रतिशत	०.०१%	०.०२%	०.०२%	०.००%	०.००%
११. कर्मचारी बोनस/कुल कर्मचारी खर्च	प्रतिशत	२९.१३%	१९.९३%	२४.४७%	१७.१६%	२४.१४%
१२. खुद नाफा/कर्जा सापट	प्रतिशत	६.१०%	१.८३%	२.०७%	१.४६%	२.०३%
१३. खुद नाफा/कुल सम्पत्ति	अनुपात	१.८१%	१.२५%	१.४३%	१.०१%	१.३९%
१४. कुल कर्जा/निक्षेप	प्रतिशत	१००.१७%	८५.२७%	८६.२९%	८३.०३%	८०.०२%
१५. कुल सञ्चालन खर्च/कुल सम्पत्ति	प्रतिशत	९.०९%	८.८७%	८.४१%	७.२३%	६.१५%
१६. जोखिम भारत सम्पत्तिमा पूँजीकोषको पर्याप्तता						
क) प्राथमिक पूँजी	प्रतिशत	२६.००%	२२.७६%	२१.०३%	१७.६१%	१६.११%
ख) पूरक पूँजी	प्रतिशत	०.८९%	०.८८%	०.८२%	०.८२%	०.९३%
ग) कुल पूँजीकोष	प्रतिशत	२६.९०%	२३.६४%	२१.८५%	१८.४३%	१७.०४%
१७. तरलता (CRR)	अनुपात	६.१०%	५.७२%	५.५४%	४.५७%	५.२८%
१८. निष्कृत कर्जा/कुल कर्जा	प्रतिशत	१.३४%	१.३०%	३.३१%	२.६७%	१.९८%
१९. आधार व्याजदर (Base Rate)	प्रतिशत	-	-	-	१०.२७%	९.३०%
२०. व्याज दर अन्तर(Weighted Average interest Rate Spread)		५.२८%	५.४६%	५.८९%	५.१६%	५.९६%
२१. बुक नेटवर्थ	रु. हजारमा	७३२,९०५.६३	७६८,१२७.०८	८४१,२७६.८७	९०४,१२९.५१	९७९,५४८.४०
२२. कुल शेयर	संख्या	७,४००,०००	७,४००,०००	७,९१८,०००	७,९१८,०००	८,४७२,२६०
२३. कुल कर्मचारी	संख्या	१५५	१७८	१७५	१७९	१९७

**सूचकाङ्कको परिभाषा**

सि.नं	अनुपात	इकाई	परिभाषा
१	खुद नाफा/कुल आम्दानी प्रतिशत	प्रतिशत	कर पछिको खुद मूनाफा र व्याज आम्दानी, कमिशन तथा डिस्काउण्ट, अन्य सञ्चालन आम्दानी, विदेशी मुद्रा कारोवार तथा सटही घटवट आम्दानी
२	प्रति शेयर आम्दानी	रु.	कर पछिको खुद मूनाफा / कुल शेयर संख्या
३	प्रति शेयर बजार मूल्य	रु.	वर्षान्तमा बजार कारोवार (नेप्से) मा कायम मूल्य
४	मूल्य आम्दानी अनुपात (PE Ratio)	अनुपात	प्रति शेयर बजार मूल्य र प्रति शेयर आम्दानी
५	शेयर पूँजीमा लाभांश (बोनस सहित)	प्रतिशत	प्रस्तावित लाभांश (नगद र बोनस) र चूक्ता पूँजी
६	शेयर पूँजीमा नगद लाभांश भुक्तानी	प्रतिशत	प्रस्तावित नगद लाभांश र चूक्ता पूँजी
७	व्याज आम्दानी/कर्जा तथा सापट	प्रतिशत	कुल व्याज आम्दानी र कुल कर्जा तथा सापट
८	कर्मचारी खर्च / कुल सञ्चालन खर्च	प्रतिशत	कुल कर्मचारी खर्च र व्याज खर्च, कर्मचारी खर्च तथा अन्य सञ्चालन खर्च
९	कुल निक्षेप तथा सापटीमा व्याज खर्च	प्रतिशत	कुल व्याज खर्च र कुल निक्षेप तथा सापटी
१०	सटही घटवट आम्दानी/कुल आम्दानी	प्रतिशत	कुल सटही घटवट आम्दानी र कुल आम्दानी
११	कर्मचारी बोनस/कुल कर्मचारी खर्च	प्रतिशत	कुल कर्मचारी बोनस व्यवस्था र कुल कर्मचारी खर्च
१२	खुद नाफा/कर्जा सापट	प्रतिशत	कर पछिको खुद मूनाफा र कुल कर्जा तथा सापट
१३	खुद नाफा/कुल सम्पत्ति	अनुपात	कर पछिको खुद मूनाफा र कुल सम्पत्ति
१४	कुल कर्जा/निक्षेप	प्रतिशत	कुल कर्जा र कुल निक्षेप
१५	कुल सञ्चालन खर्च/कुल सम्पत्ति	प्रतिशत	कुल सञ्चालन खर्च र कुल सम्पत्ति
१७	कुल पूँजीकोष	प्रतिशत	प्रारम्भिक तथा पुरक पूँजीको योग र कुल जोखिम भारत सम्पत्ति
१८	तरलता (CRR)	अनुपात	औषत नगद तथा केन्द्रीय बैंकमा रहेको रकम र दुई हप्ता अधिको औषत निक्षेप
१९	निष्कृत कर्जा/कुल कर्जा	प्रतिशत	असल वाहेकका अन्य कुल कर्जा र कुल कर्जा
२०	व्याज दर अन्तर(Weighted Average interest Rate Spread)	प्रतिशत	भारित औषत व्याज आम्दानी र भारित औषत व्याज खर्च
२१	बुक नेटवर्थ	रु.	शेयरधनिहरूको कोष र शेयर संख्या

## ज्योति विकास बैंक लिमिटेड कमलादी, काठमाण्डौ

अनुसूची ३२

आर्थिक वर्ष २०७१/०७२

### प्रमुख लेखा नीतिहरू

#### १. सामान्य जानकारी

ज्योति विकास बैंक लिमिटेड, कम्पनी ऐन २०६३ बमोजिम नेपाल सरकार कम्पनी रजिष्ट्रारको कार्यालयमा सिमित दायित्व भएको कम्पनी हो। यस विकास बैंकले बैंक तथा वित्तीय संस्था सम्बन्धि ऐन २०६३ बमोजिम नेपाल राष्ट्र बैंकबाट राष्ट्रिय स्तरमा वित्तीय कारोवार सञ्चालन गर्न “ख” वर्गको ईजाजत प्राप्त गरेको छ। यसको रजिष्टर्ड कार्यालय कमलादी, काठमाण्डौमा रहेको छ।

#### २. वित्तीय विवरणहरूको आधार :

- क) प्रस्तुत वित्तीय विवरणहरू सर्वमान्य लेखा सिद्धान्तहरू, बैकिङ्ग क्षेत्रमा विद्यमान लेखा नीतिहरू, कम्पनी ऐन, २०६३, नेपाल लेखामान तथा नेपाल राष्ट्र बैंकले जारी गरेको निर्देशनहरू बमोजिम तयार गरिएका छन्। अन्यथा उल्लेख गरिएकोमा बाहेक लेखा नीतिहरूको पालना निरन्तर रूपमा गरिएको छ।
- ख) वित्तीय विवरणहरू अन्यथा उल्लेख गरिएकोमा बाहेक ऐतिहासिक मूल्य अवधारणा अनुरूप तयार गरिएका छन्।
- ग) अन्यथा उल्लेख गरिएकोमा बाहेक वित्तीय कारोवारहरू आर्जित आधारमा (Accrual Basis) लेखांकन गरि सोही अनुरूप वित्तीय विवरणहरू तयार गरिएका छन्।
- घ). वित्तीय विवरणहरू नेपाल राष्ट्र बैंकबाट जारी गरिएको एकिकृत निर्देशन नं ४ बमोजिमको ढाँचा अनुरूप तयार गरिएको छ।

#### ३. प्रक्षेपण, अनुमान तथा निर्णयको प्रयोग

वित्तीय विवरण तयार गर्दा अवलम्बन गर्नु पर्ने नीतिका साथै सम्पत्ति तथा दायित्व, आम्दानी र खर्च अन्तर्गत देखाइएको रकमलाई प्रभावित पार्ने कुराहरूका सम्बन्धमा व्यवस्थापनले आवश्यक प्रक्षेपण, अनुमान तथा निर्णय गर्नु पर्दछ। वित्तीय विवरण तयार गर्ने क्रममा गरिएको प्रक्षेपण विवेकपूर्ण र युक्ति संगत रहेको कुरामा व्यवस्थापन विश्वस्त छ।

प्रक्षेपण तथा अनुमानलाई नियमित रूपमा अनुगमन गर्ने गरिएको छ। लेखासम्बन्धी प्रक्षेपण तथा अनुमानका सम्बन्धमा गरिएको परिवर्तनलाई त्यसरी परिवर्तन गरिएको अवधिमा र सोले भविष्यमा कुनै प्रभाव पार्ने भए सोहि अवधिमा लेखाङ्कन गरिन्छ।

#### ४. प्रमुख लेखा नीतिहरूको सारांश

वित्तीय विवरणहरू तयार गर्दा अपनाईएका प्रमुख लेखानीतिहरू देहाय बमोजिम रहेका छन्। अन्यथा उल्लेख गरेकोमा बाहेक यी नीतिहरू प्रत्येक वर्ष निरन्तर रूपमा अपनाईएको छ।

##### ४.१ स्थिर सम्पत्ति तथा ङ्हास कट्टी

४.१.१ स्थिर सम्पत्तिहरू ऐतिहासिक लागत (Historical Cost) अवधारणाका आधारमा लेखांकन गर्ने नीति अपनाईएको छ। परल मूल्य निर्धारण गर्दा खरीद मूल्य तथा सो खरीद संग सम्बन्धित प्रत्यक्ष खर्च समेत समावेश गरिएको छ।

४.१.२ स्थिर सम्पत्तीहरूलाई ङ्हास कट्टी तथा सम्पत्तिको क्षय नोक्सानी घटाई खूद रकम वासलातमा देखाइने निति लिईएको छ।

४.१.३ स्थिर सम्पतिको अनुमानित आयुको आधारमा ह्रास कट्टीको लागि निम्न दरहरूमा घट्टो मूल्य प्रणालीमा (Written Down Value Method) गरिएको छ ।

सम्पति	ह्रास कट्टी दर
परिवहन साधन	२०
कार्यालय सामान	२५
फर्निचर तथा फिक्चर	२५
लिजहोल्ड	२५

ह्रासकट्टी गर्दा खरिद गरिएका सम्पत्तिलाई खरिद भएको मिति वा प्रयोग भएको मिति मध्ये जुन पछि हुन्छ सोही मिति कायम गरी ह्रासकट्टी गरिएको छ ।

४.१.४ कम्प्यूटर सफ्टवेयरलाई अनुमानित उपयोगिता अवधि (खरिद गरेको मितिले ५ वर्ष) सम्म समान किस्तामा खर्च लेख्ने गरिएको छ ।

४.१.५ एक वर्ष भन्दा बढी प्रयोग अवधि भएको रु. २,००० (रु. दुई हजार) मूल्यसम्मको पूँजीगत प्रकृतिका सामानहरूलाई खरिद गरिएको वर्षमै नाफा नोक्सान हिसाबमा खर्च लेख्ने नीति लिइएको छ ।

### ४.३ आयकर व्यवस्था

#### ४.३.१. वर्तमान आयकर

आयकर ऐन, २०५८ तथा संशोधित नियमावलीका व्यवस्थाहरू अनुसार प्रचलित करको दरले गणना गरी आयकरको व्यवस्था गरिएको छ ।

#### ४.३.२ स्थगन कर

वित्तीय विवरणमा उल्लेखित सम्पति तथा दायित्वको रकम र करयोग्य आय निर्धारण गर्दा सोको कर आधार बीचको अस्थायी अन्तरमा स्थगन कर निर्धारण गरी वासलात दायित्व प्रणाली (Balance Sheet Liability Method) प्रयोग गरी लेखाङ्कन गरिन्छ ।

सामान्यतया: सबै करयोग्य अस्थायी अन्तरहरूलाई स्थगन कर दायित्व (Deferred Tax Liability) र सबै करछुट अस्थायी अन्तरहरू उपयोग गर्न सकिने सम्भावित करयोग्य आयसम्म स्थगन कर सम्पतिमा (Deferred Tax Assets) लेखाङ्कन गरिएको छ ।

### ४.४ लगानी

विकास बैंकले गरेको लगानीलाई निम्नानुसार तीनवटा वर्गमा विभाजित गरिएको छ :

क) **व्यापारिक लगानी (Held for Trading)** : नेपाल सरकारको विकास ऋणपत्र, राष्ट्रिय बचत तथा नागरिक बचतपत्र तथा इजाजत प्राप्त सस्थाहरूको शेयर डिबेन्चर बन्ड आदि छोटो अवधिमा नाफा कमाउने उद्देश्यले गरिएको लगानीलाई व्यापारिक लगानी (Held for Trading) अर्न्तगत परल मूल्य तथा बजार मूल्य मध्ये जुन कम छ सो मूल्यमा लेखाङ्कन गर्ने नीति रहेको छ । परल मूल्य भन्दा बजार मूल्य घटी भएको अवस्थामा सम्भावीत जोखिम व्यहोर्न नोक्सानी व्यवस्था गरी खूद लगानी देखाउने नीति रहेको छ । सुचिकृत नभएका कम्पनीका शेयर तथा डिबेन्चरमा भएको लगानीको मूल्यांकन लागत मूल्यमा गर्ने नीति रहेको छ ।

ख) **भुक्तानी मितिसम्म धारण गर्ने लगानी (Held to Maturity)** : नेपाल सरकारको विकास ऋणपत्र, राष्ट्रिय बचत पत्र तथा नागरिक बचतपत्र जस्ता सरकारी धितोपत्रहरूमा गरिएको लगानीलाई भुक्तानी मिति सम्म धारण गर्ने नीति बमोजिम भुक्तानी मिति सम्म धारण गर्ने लगानी (Held to Maturity) अर्न्तगत परल मूल्यमा लेखाङ्कन गरिएको छ । Premium तिरेको रकमलाई बाँकी भुक्तानी अवधिको आधारमा नाफा नोक्सान हिसाबमा लेखाङ्कन गर्ने नीति रहेको छ ।

ग) बिक्रीका लागि उपलब्ध लगानी (Available for Sale) : कम्पनीको माथि क. मा उल्लेखित भुक्तानी मिति सम्म धारण गर्ने लगानी (Held to Maturity) र ख मा उल्लेखित व्यापारिक लगानी (Held for Trading) बाहेकका अन्य लगानीलाई यस शिर्षक अन्तर्गत लेखाङ्कन गर्ने नीति रहेको छ । उक्त लगानीलाई परल मूल्य तथा बजार मूल्य मध्ये जुन कम छ सो मूल्यमा लेखाङ्कन गर्ने नीति रहेकोछ । परल मूल्य भन्दा बजार मूल्य घटी भएको अवस्थामा सम्भावित जोखिम व्यहोर्न नोक्सानी व्यवस्था गरि खूद लगानी देखाउने नीति रहेकोछ । नेपाल राष्ट्र बैंकको निर्देशन बमोजिम बिक्रीको लागि उपलब्ध लगानीको रूपमा वर्गीकरण गरिएको लगानीमा २ प्रतिशत लगानी समायोजन कोष खडा गरिने नीति रहेको छ ।

#### ४.५ विदेशी मुद्रा कारोबार

- ४.५.१ वासलातको मितिमा रहेका विदेशी मुद्रा सम्पत्ति तथा दायित्वहरुलाई सोही मितिको खरिद दरले रुपान्तरण गरिएको छ ।
- ४.५.२ विदेशी मुद्रा कारोबारमा खरिद तथा बिक्री दरको अन्तरवाट भएको आयलाई खरिद बिक्रीवाट हुने आम्दानी (Trading Gain) र विदेशी मुद्राको पुनर्मूल्याङ्कनवाट हुने आम्दानी र नोक्सानीलाई नाफा नोक्सान हिसाबमा पुनर्मूल्याङ्कन आम्दानी/नोक्सानी (Revaluation Gain/Loss) अन्तर्गत लेखाङ्कन गरिएको छ ।
- ४.५.३ नेपाल राष्ट्र बैंकले जारी गरेको निर्देशन अनुसार पुनर्मूल्याङ्कन आम्दानीको २५ प्रतिशत सटही घटबढ कोषमा सार्ने व्यवस्था गरिएको छ ।

#### ४.६ गैर बैकिङ्ग सम्पत्तिको लेखाङ्कन नीति

- ४.६.१ विकास बैंकले कुनै कर्जा असुलि नभएमा सुरक्षणमा रहेको धितो लिलाम बिक्री गर्दा कसैले सन्तोषजनक रकमको बोलकबोल नगरेमा धितोमा रहेको सम्पत्तिको मूल्यांकन गरि बजार मूल्य वा लेना रकम जुन कम हुन्छ सोही मूल्यमा सकार गरि उक्त सम्पत्तिलाई गैर बैकिङ्ग सम्पत्तिमा देखाउने नीति लिएको छ । गैर बैकिङ्ग सम्पत्ति सकार वा बेचबिखन गर्दा भएको नाफा (नोक्सान) रकमलाई सोही वर्ष नाफा नोक्सान हिसाबमा देखाउने नीति लिएको छ ।
- ४.६.२ नेपाल राष्ट्र बैंकको निर्देशन बमोजिम गैर बैकिङ्ग सम्पत्तिको वर्गिकरण गरि सोही अनुरूप गैर बैकिङ्ग सम्पत्तिमा सकार गरेको मिति देखि शत प्रतिशत नोक्सान वापतको व्यवस्था गर्ने नीति रहेको छ ।

#### ४.७ आम्दानी तथा खर्च लेखाङ्कन नीति :

- ४.७.१ ब्याज गणनाको आधार  
 ब्याज दिनुपर्ने निक्षेप र सापटी खाताहरुमा ब्याज दिंदा र कर्जा सापटमा ब्याज लिंदा ३६५ दिनलाई एक वर्षको आधार मानी गणना गर्ने नीति रहेको छ ।  
 त्यस्तै लगानीमा पाउने ब्याजलाई समेत ३६५ दिनको एक वर्षको आधार मानी गणना गर्ने नीति रहेको छ ।
- ४.७.२ आम्दानी तथा खर्चहरुलाई निम्नानुसार लेखांकन गर्ने नीति लिइएको छ

##### क) ब्याज आम्दानी:

कर्जा सापटीबाट प्राप्त हुने ब्याजलाई सामान्यतया नगद प्राप्तीको आधारमा (Cash Basis) आम्दानी जनाइने गरिएकोमा यस वर्ष पनि नेपाल राष्ट्र बैंकको निर्देशन बमोजिम २०७१ आषाढ मसान्तसम्म प्राप्त हुनुपर्ने ब्याज २०७२ श्रावण १५ गतेसम्ममा प्राप्त भएमा समेत Deferred Cash Basis मा सो रकमलाई आ.व. २०७१/७२ म प्राप्त भए सरह मानी ब्याज आम्दानी लेखांकन गरिएको छ, जून पाकेको आधारमा आम्दानी जनाउनु पर्ने नेपाल लेखामान ०७ (NAS 07) अनुरूप छैन ।

- ख) लगानीमा व्याज आम्दानी:  
लगानीबाट भएको व्याज आम्दानीलाई प्रोदभावी आधार (Accrual Basis) मा लेखांकन गर्ने नीति रहेको छ ।
- ग) कमिशन तथा शुल्क सम्बन्धी आम्दानी:  
विकास बैंकले ग्राहकसँग बैंक जमानत, विप्रेषण सेवा वा अन्य सेवा प्रदान गरे वापत लिनुपर्ने कमिशन तथा शुल्क आम्दानीलाई नगद प्राप्तको आधारमा आयमा लेखाङ्कन गर्ने गरेको छ, तथा सो संग सम्बन्धित खर्चहरूलाई पनि नगद आधारमा नै लेखांकन गर्ने गरेको छ ।
- घ) लाभांश आम्दानी:  
शेयर लगानीबाट प्राप्त हुने लाभांश आयलाई प्राप्तको हक (Right to Receive) कायम भएको आधारमा लेखांकन गर्ने नीति रहेको छ ।
- ङ) व्याज खर्च:  
व्याज तिर्नुपर्ने निक्षेप दायित्व तथा कर्जा सापटमा तिर्नुपर्ने व्याज रकमलाई प्रोदभावी आधार (Accrual Basis) मा लेखांकन गर्ने गरिएको छ ।

#### ४.८ कर्जा सापट, बिल्स खरिद तथा सम्भावित कर्जा नोक्सानी व्यवस्था

- क) सम्पूर्ण कर्जा तथा सापटीलाई समय समयमा नेपाल राष्ट्र बैंकको निर्देशिका अनुसार कर्जा सम्बन्धी जोखिमको तहको आधारमा वर्गिकरण गरीएको छ, र सोही अनुसार कर्जा नोक्सानी व्यवस्था गरिएको छ ।
- ख) कर्जा सापट, बिल्स खरिद लाई कर्जा नोक्सानी व्यवस्था कट्टा गरी खुद रकममा देखाइएको छ ।

#### ४.९ कर्जा अपलेखन नीति :

नेपाल राष्ट्र बैंकबाट स्वीकृत कर्जा अपलेखन व्यवस्था विनियमावलीमा उल्लेख भए अनुरूप कम्पनीलाई कुनै कर्जा असुल उपर हुन नसक्ने लागेमा उक्त कर्जालाई, सो ऋण उपर बैंकको दावीलाई अविच्छिन्न राखि किताबी अपलेखन गर्ने नीति अवलम्बन गरिएको छ ।

खाताबाट अपलेखन गरिसकेको कर्जाबाट असुल उपर हुने सांवा तथा व्याज रकमलाई प्राप्त भएको वर्षमा आम्दानी जनाउने नीति रहेको छ ।

#### ४.१० साधारण जगेडा कोष :

आयकर व्यवस्था पछिको खुद नाफाको २० प्रतिशत रकम साधारण जगेडा कोषमा सार्ने गरिएको छ ।

#### ४.११ कर्मचारी कर्जा तथा सापटी

बैंकको कर्मचारी सेवा शर्त नियमावली अन्तर्गत कर्मचारीहरूलाई प्रदान गरिएका कर्जा तथा सापटीलाई नेपाल राष्ट्र बैंकको निर्देशिका अनुसार अनुसूची ४.१६ - “अन्य सम्पत्ति” मा देखाइएको छ ।

#### ४.१२ कर्मचारी उपदान तथा संचित विदा व्यवस्था

बैंकको कर्मचारी सेवा शर्त नियमावली बमोजिम कर्मचारीहरूको उपदान रकम तथा संचित विदा वापत पाउने रकम एक्रुअल आधार (Accrual Basis) मा आधारमा खर्च लेख्ने नीति लिइएको छ ।

#### ४.१३ कर्मचारी आवास व्यवस्था

श्रम ऐन २०४८ अन्तर्गत कर्मचारी आवासकोषका लागि छुट्टै व्यवस्था गर्नुपर्नेमा बैंकले नै कर्मचारी घर सापटी सुविधा प्रदान गरिराखेको र अन्य वित्तीय संस्थाहरूले पनि सो व्यवस्था गर्ने नगरेको हुनाले आवास कोषको लागि छुट्टै व्यवस्था गरिएको छैन ।



#### ४.१४ कर्मचारी बोनस

कर्मचारी बोनसको व्यवस्था बोनस ऐन, २०३० अनुसार गरिएको छ ।

#### ४.१५ सम्भावित दायित्वहरू

विकास बैंकले विगतको घटनाक्रमबाट उत्पन्न भए अनुसार दायित्व निर्सर्ग गर्नका लागि आर्थिक लाभ हुने श्रोत बाहिरिने सम्भावना रहेको तथा दायित्व मापन गर्न सकिने पर्याप्त विश्वसनीय आधार भएको अवस्थामा आवश्यक व्यवस्था गर्ने गरिएको छ । यसरी कायम गरिएको व्यवस्था रकम प्रत्येक वासलात मितिमा अनुगमन गरी हालको उचित अनुमान अनुसार लेखांकन गरिन्छ । दायित्व निर्सर्गका लागि आर्थिक लाभ हुने श्रोत बाहिरिने सम्भावना नरहेमा कायम गरिएको व्यवस्था रकमलाई समायोजन गरिन्छ ।

सवै जमानतपत्र तथा फर्वाई एक्सचेञ्ज कन्ट्र्याक्ट वापतका सम्पूर्ण दायित्वहरू नेपाल राष्ट्र बैंकको निर्देशन अनुसार सम्भावित दायित्वको रुपमा देखाइएको छ ।

उल्लेखित बाहेक थाहा लागेको सवै उल्लेख्य दायित्वहरू उपर आवश्यक व्यवस्था गरिएको तथा भविष्यमा निश्चित रुपमा दायित्व यकिन हुन नसकेको तर उल्लेख्य दायित्वहरूलाई सम्भावित दायित्व अन्तर्गत देखाइएको छ ।

सम्भावित दायित्वहरू वासलातको सम्बन्धित अनुसूचीमा देखाइएको छ ।

**ज्योति विकास बैंक लिमिटेड**  
**आर्थिक वर्ष २०७१/०७२**

**लेखा सम्बन्धी टिप्पणीहरू**

**१. चुक्ता पूँजी**

बैंकको जम्मा चुक्ता पूँजी रु. ८४ करोड ७२ लाख २६ हजार रहेको छ । कुल चुक्ता पूँजीमा संस्थापक शेयरधनीहरूको हिस्सा रु. ५१ करोड २९ लाख १५ हजार (६०.५४ प्रतिशत) र सर्वसाधारण शेयरधनीहरू हिस्सा रु. ३३ करोड ४३ लाख १० हजार (३९.४६ प्रतिशत) रहेको छ ।

**२. कर्मचारी बोनस व्यवस्था**

बोनस पछि (कर अघि) को नाफाको १०% ले हुन आउने रकम हिसाब गरी रु. १४,५९९,५७१ कर्मचारी बोनस व्यवस्था गरिएको छ ।

**३. आयकर तथा स्थगन कर व्यवस्था**

आयकर ऐन तथा नियमावली अनुसार प्रचलित करको दरले गणना गरी आयकर बापत रु. ४३,००७,२१२ व्यवस्था गरिएको छ । जस मध्ये रु. ४५,३३२,८११ यस वर्षको कर खर्च, रु. ८९३,५३० विगत वर्षको कर व्यवस्थामा समायोजन र रु. १,४३२,०७० स्थगन कर आम्दानी (Deferred Tax Income) बापत रहेको छ ।

आयकर ऐन तथा नियमावली अनुसार प्रचलित करको दरले गणना गरी यस वर्षको आयकर बापत रु. ४५,३३२,८११ व्यवस्था गरिएको छ । यस वर्ष स्थगन कर दायित्वको लेखांकन बाट आएको रकम रु. १,४३२,०७० लाई सञ्चित नाफामा र नाफा नोक्सानमा समायोजन गरिएको छ ।

**स्थगन कर सम्पति तथा दायित्व विवरण (Details of Deferred Tax Asset & Liability)**

रकम रु. मा

विवरण	अस्थायी अन्तर (Temporary Difference)		
	वित्तीय विवरण अनुसार	आय कर अनुसार	खूद रकम
स्थिर सम्पति	५७,२५१,४५९	५५,४६४,८०२	(१,७८६,६५७)
विदा व्यवस्था	४,५९७,३३३		४,५९७,३३३
उपदान व्यवस्था	५,७२४,३८६		५,७२४,३८६
कुल अस्थायी अन्तर	६७,५७३,१७८	५५,४६४,८०२	८,५३५,०६२
स्थगन कर सम्पति तथा दायित्व (३० प्रतिशत)	२०,२७१,९५३	१६,६३९,४४१	२,५६०,५१९
गत वर्षको स्थगन कर सम्पति			१,१२८,४४९
यस वर्षको स्थगन कर सम्पतिमा समायोजन			१,४३२,०७०

नेपाल राष्ट्र बैंकको निर्देशन अनुसार यस वर्ष स्थगन कर सम्पतिको लेखांकनबाट आएको रकम रु. १,४३२,०७० लाई नाफा नोक्सान र सञ्चित नाफामा समायोजन गरिएको छ ।

आन्तरिक राजश्व कार्यालयबाट आर्थिक वर्ष २०६७/६८ को लागि संसोधित थप कर रु ४,८९६,१४० निर्धारण गरेको छ । बैंक सम्बन्धित कर निर्धारणमा सन्तुष्ट नभएको कारणले आन्तरिक राजश्व कार्यालयमा प्रशासकीय पूनरावलोकनको लागि निवेदन दिएको छ । जसलाई आयकर बापत सम्भावित दायित्व अन्तर्गत अनुसूची १७ मा देखाइएको छ ।

**४. निक्षेप दायित्वमा परिवर्तन**

रकम रु. हजारमा

विवरण	यस वर्ष	गत वर्ष	परिवर्तन
ब्याज तिर्नु नपर्ने निक्षेपहरु	४१९,६६७	२६८,५८७	१५१,०८०
चलित	४०५,५३०	२५३,१५१	१५२,३७८
मार्जिन	१४,१३७	१५,४३५	(१,२९८)
ब्याज तिर्नु पर्ने निक्षेपहरु	५,९१३,२३३	४,९१६,८४०	९९६,३९३
बचत	३,१७२,०९३	२,४३६,८६५	७३५,२२८
मुद्धति	१,११४,४८४	९४४,१४५	१७०,३४०
मागोको बखत तिर्नु पर्ने	१,६२६,६५६	१,५३५,८३१	९०,८२५
कुल निक्षेप	६,३३२,९००	५,१८५,४२७	१,१४७,४७३

**५. कर्जा लगानीमा भएको परिवर्तन**

रकम रु. हजारमा

विवरण	रु.
गत वर्षको कर्जा लगानी	४,३०५,५३७
यस वर्षको कर्जा प्रवाह	२,१०६,३४४
यस वर्षको कर्जा असूली	(१,३४४,३११)
यस वर्षको कर्जा मौज्जात	५,०६७,५७१

**६. निक्षेप र कर्जाको भारित औषत व्याजदर अन्तर**

विवरण	प्रतिशत
कर्जा र सापटको औषत दर	११.९७
निक्षेपको औषत दर	६.०१
औषत व्याज दर अन्तर	५.९६

**७. अपलेखन हुन बाँकी खर्च**

रकम रु. मा

अपलेखन नगरिएको खर्च विवरण	शुरु मौज्जात	यस वर्ष थप	यस वर्ष परिशोधन गरिएको रकम	बाँकी रकम रु.
सफ्टवेयर खर्च	२,७६८,७७४	१,८५७,३१८	१,०७१,७६२	३,५५४,३३०

**८. विकास ऋणपत्रमा प्रिमियम अपलेखन**

रकम रु. मा

यस वर्ष प्रिमियम अपलेखन	२,२९१,२३४
अपलेखन गर्न बाँकी	-

**९. आफ्नो सम्पत्तिको सुरक्षणमा बैंकले कुनै ऋण सापटी लिएको छैन ।**
**१०. गैर बैकिङ्ग सम्पत्ति विवरण**

शुरु मौज्जात	यस वर्ष सकार गरेको	यस वर्ष बिक्री गरेको	अन्तिम मौज्जात
९,४२५,८५३	४७,६७२,६५०	१८,८९८,७८५	३८,१९९,७१७

११. भुक्तानि अवधिको आधारमा सम्पत्ति र दायित्वको वर्गिकरण

रकम रु. हजारमा

सम्पत्ति	१-९० दिन	९०-१८० दिन	१८१-२७० दिन	२७१-३६५ दिन	१ बर्ष भन्दा बढी	कूल रकम
नगद मौज्जात	७६,९३६					७६,९३६
बैंक तथा वित्तीय संस्था मौज्जात	३६१,६९१					३६१,६९१
माग तथा अल्प सुचनामा प्राप्त हुने रकम	१,७०४,१००					१,७०४,१००
सरकारी सुरक्षण पत्र	९९,५९३				७७,२००	१७६,७९३
नेपाल सरकारको ऋण पत्र						
अन्तर बैंक तथा वित्तीय संस्था कर्जा						
कर्जा सापट (कुल)	१,०४७,९५७	१,१५५,३५१	६३६,६२४	७२२,४७८	१,५०५,१६०	५,०६७,५७१
असूल गर्न बाँकि व्याज	५,५१६					५,५१६
स्थिर सम्पत्ति					५३,६९७	५३,६९७
अन्य सम्पत्ति	१३,९७२	६,२४२	६२४२	६२४२	५५,१६१	८७,८४९
<b>कूल सम्पत्ति</b>	<b>३,३०९,५१६</b>	<b>१,१६१,५९३</b>	<b>६४२,८६६</b>	<b>७२८,७२०</b>	<b>१,६९१,२१८</b>	<b>७,५३४,९६४</b>
<b>दायित्व</b>						
पूँजी तथा जगेडा कोष					१,००५,४२६	१,००५,४२६
चलती निक्षेप	१२३,२५१	४१,०८४	४१,०८४	४१,०८४	१७३,१११	४१९,६१२
वचत निक्षेप	१,४३०,२४१	४७६,७४७	४७६,७४७	४७६,७४७	१,९३८,३२१	४,७९८,८०४
मूहती निक्षेप	२४३,६९६	१९८,८२५	२०२,५०४	२९७,७४५	१७१,७१४	१,११४,४८४
ऋण पत्रहरु						
कर्जा व्यवस्था					१११,०७४	१११,०७४
अन्य दायित्व	६०,७९०				२३,९७३	८४,७६३
<b>कूल दायित्व</b>	<b>१,८५८,११७</b>	<b>७१६,६५६</b>	<b>७२०,३३५</b>	<b>८१५,५७५</b>	<b>३,४२३,४८०</b>	<b>७,५३४,९६४</b>
खूद वित्तीय सम्पत्ति	१,४५१,७८८	४४४,९३७	(७७,४६८)	८६,८५६	१,७३२,४०१	-
सञ्चित खूद वित्तीय सम्पत्ति	१,४५१,७८८	१,८९६,७२५	१,८१९,२५७	१,७३२,४०१	-	-

१२. लिजहोल्ड सम्पत्ति अपलेखन

रकम रु. मा

शुरु मौज्जात	१०,५४९,२८२
यस वर्ष थप	१,८५०,५८३
यस वर्ष अपलेखन	(२,८६१,०१३)
अन्तिम मौज्जात	९५,३८,८५२

१३. कर्मचारी उपदान तथा सञ्चित विदा व्यवस्था

रकम रु. मा

	शुरु मौज्जात	यस वर्ष थप	यस वर्षमा भुक्तानी	अन्तिम मौज्जात
कर्मचारी उपदान	४,३२८,९१९	१,६०७,१४९	(२११,६८१)	५,७२४,३८७
सञ्चित विदा व्यवस्था	३,९८१,६५५	७०३,७५८	(८८,०८१)	४,५९७,३३३

#### १४. अधिकेन्द्रित विवरण :

बैंकको सम्पत्ति, दायित्वसंग सम्बन्धित कारोवार र वासलात बाहिरको कारोवार कुनै एक व्यक्ति, फर्म, संघ संस्था तथा कुनै एक क्षेत्रमा अधिकेन्द्रित (निर्देशन नं. ३ को सीमा भन्दा बढी) नभएको ।

#### १५. सम्बन्धित पार्टी (Related Party) सम्बन्धी उद्घोषण

बैंकको कुनै पनि संचालक कार्यकारी पदमा कार्यरत छैनन । व्यवस्थापनमा रहेका प्रमुख व्यक्तिहरु (Key Management Persons) मध्ये कम्पनीका प्रमुख कार्यकारी अधिकृतलाई तलब तथा भत्ता वापत रु. ३,६००,०००, दशै भत्ता वापत रु. १७५,०००, बीमा वापत रु. ११३,७४८ भुक्तानी भएको छ ।

संचालक समितीका सदस्यहरुलाई बैठक भत्ता वापत (उप समिति सहित) रु. १,१५२,५०० भुक्तानी भएको छ ।

#### १६. सटही घटबढ कोष

आ.व. २०७१/७२ मा विदेशी मुद्रा पुनर्मूल्याङ्कन बाट रु. ३,१४० नोक्सान भएको छ । नेपाल राष्ट्र बैंकको निर्देशन अनुसार विदेशी मुद्रा पुनर्मूल्याङ्कन लाभमा मात्र २५ प्रतिशतले हुन आउने रकमलाई सटही घटबढ कोषमा स्थानान्तरण गर्नुपर्ने भएकोले यस आ.व. २०७१/७२ मा थप व्यवस्था गरिएको छैन ।

१७. नेपाल राष्ट्र बैंकबाट जारी गरिएको वित्तीय विवरण प्रकाशन गर्न सहमति प्रदान गर्ने तथा लाभांश स्वीकृत गर्ने सम्बन्धी कार्य विधि, २०७२ अनुसार २०७२ आषाढ मसान्त सम्म प्राप्त हुनु पर्ने व्याज वर्षान्त पछिको श्रावण १५ गते सम्म प्राप्त भएमा समेत सो रकमलाई आ.व. ०७१/७२ मा प्राप्त भए सरह मान्न सकिनेछ भन्ने व्यवस्था भए अनुसार २०७२ आषाढ मसान्तसम्म प्राप्त हुनु पर्ने व्याज तर्फ रु. १,५९१,७४४ श्रावण १५ २०७२ सम्म असूली भएको छ र सो रकमलाई वित्तीय विवरणमा व्याज आमदानी जनाई व्याज मुलतवी हिसाबमा समायोजन गरिएको छ

सोहि कार्यविधिको बूदा नं १२ मा उल्लेखित व्यवस्था अनुसार विद्यमान नेपाल लेखामान वासलात मिति पछिको कारोवार (Event After Balance Sheet Date) बमोजिम वित्तीय विवरण जारी गर्ने स्वीकृतीको मिति सम्मका समायोजन योग्य कारोवार (Adjusting Event) लाई वित्तीय विवरणमा समावेश गर्ने क्रममा विकास बैंकका ऋणीको आन्तरिक नगद प्रवाहबाट मिति २०७२ भाद्र ४ मा कर्जा चूक्ता भएको रकम रु. ८,०००,००० बाट रु. ७,९२०,००० लाई कर्जा नोक्सानी व्यवस्था फिर्ता समायोजन गरिएको छ ।

#### १८. प्रस्तावित लाभांश

संचालक समितिले चुक्ता पूँजीको ९ प्रतिशत बोनस सेयर (खुद) र कर प्रयोजनार्थ ०.४७ प्रतिशत नगद लाभांश प्रस्ताव गरेको छ । सो बाट हुन आउने रकम रु. ८०,२६३,५९६ नेपाल राष्ट्र बैंक र वार्षिक साधारण सभाबाट स्विकृति भई सकेपछि वितरण हुनेछ ।

#### १९. शाखा हिसाब मिलानको अवस्था

विकास बैंकको अन्तर शाखा हिसाब मिलान हुन बांकी रहेको छैन ।

#### २०. भुक्तानी हुन बांकी लाभांश

यस आ.व. को अन्त्य सम्ममा गत वर्षहरुको भुक्तानी हुन बांकी लाभांश रु. १३,२५६,३०१ रहेको छ ।

#### २१. निकटतम रुपैयाँ तथा पुनः वर्गिकरण

अंकहरुलाई निकटतम रुपैयाँमा देखाइएको छ र यस वर्षको अंकसंग तुलना हुने गरी आवश्यकता अनुसार गत वर्षको अंकलाई पुनः वर्गिकरण गरिएको छ ।

**ज्योति विकास बैंक लिमिटेड**
**अनुसूची ३४**

संस्थापक/संस्थापक समूहका शेयरधनीले आफ्नो स्वामित्वमा रहेको शेयर अन्य बैंक तथा वित्तीय संस्थामा धितो राखि कर्जा लिएको विवरण

क्र.सं	संस्थापक/संस्थापक समुह अन्तर्गत पर्ने शेयरधनीको नाम	संस्थापकको स्वामित्वमा कायम रहेको शेयर		कर्जा विवरण		कैफियत
		कुल कित्ता संख्या	कूल चुक्ता पूँजीको प्रतिशत	कर्जा रकम	धितोमा रहेको शेयर कित्ता संख्या	
-	-	-	-	-	-	-
-	-	-	-	-	-	-
-	-	-	-	-	-	-

## ज्योति विकास बैंक लिमिटेड तुलनात्मक त्रैमासिक परिणाम

अनुसूची ३५

रु. हजारमा

क्र.सं.	विवरण	लेखा परिक्षण नभएको	लेखा परिक्षण भएको	फरक		फरक हुनुको कारण
				रकम	प्रतिशतमा	
<b>१</b>	<b>पूँजी तथा दायित्वहरू</b>	<b>७,५७०,८१७</b>	<b>७,५३४,१६४</b>	<b>(३६,६५३)</b>	<b>-०.४८%</b>	
१.१	जारी पूँजी	८४७,२२६	९२३,४७६	७६,२५०	९.००%	
१.२	जगेडा तथा कोषहरू	१५६,८५६	८१,९५०	(७४,९०६)	-४७.७५%	प्राप्त हुनुपर्ने ब्याज र अन्य आम्दानी समायोजन
१.३	ऋणपत्र तथा बन्ड	-	-	-	-	
१.४	सापटी	-	-	-	-	
१.५	निक्षेप	६,३३२,९००	६,३३२,९००	-	-	
	क. स्वदेशी मुद्रा	६,३३०,६८७	६,३३०,६८७	-	-	
	ख. विदेशी मुद्रा	२,२१३	२,२१३	-	-	
१.६	आयकर दायित्व	२,६११	५,२०८	२,५९७	-	मूनाफा मा वृद्धि
१.७	अन्य दायित्वहरू	२३१,२२४	१९०,६२९	(४०,५९५)	-१७.५६%	कर्जा नोक्सानी व्यवस्था र गैर बैकिङ सम्पत्ति नोक्सानी व्यवस्था लाई कर्जा र गैर बैकिङ सम्पत्तिमा समायोजन गरिएको
<b>२</b>	<b>जम्मा सम्पत्ति</b>	<b>७,५७०,८१७</b>	<b>७,५३४,१६४</b>	<b>(३६,६५३)</b>	<b>-०.४८%</b>	
२.१	नगद र बैंक मौज्जात	४३८,६०७	४३८,६२८	२१	०.००%	
२.२	माग तथा अल्प सुचनानामा प्राप्त हुने रकम	१,६९१,४४८	१,७०४,१००	१२,६५१	०.७५%	
२.३	लगानी	२०६,८७८	२०६,८७८	(०)	(०.००)	
२.४	कर्जा सापट तथा बिल खरिद	५,०६७,५७१	५,०६७,५७१	-	-	
	क. रियल स्टेट कर्जा सापट	२४५,५६०	२४५,५६०	-	-	
	१. आवासीय घर कर्जा (रु. १ करोड सम्मको व्यक्तिगत आवासीय घर कर्जा बाहेक)	११,१७३	११,१७३	-	-	
	२. व्यवसायिक भवन तथा आवासीय अपार्टमेण्ट निर्माण कर्जा	३६,००५	३६,००५	-	-	
	३. निर्माण सम्पन्न भई आय आर्जन गर्न थालेको व्यापारिक कम्प्लेक्स कर्जा	-	-	-	-	
	४. अन्य रियल स्टेट कर्जा (जग्गाजमीन खरिद तथा प्लटिग कर्जा समेत)	१९८,३८२	१९८,३८२	-	-	
	ख. व्यक्तिगत आवासीय घर कर्जा (रु. १ करोड सम्मको)	४४९,८०४	४४९,८०४	-	-	
	ग. मार्जिन प्रकृतिको कर्जा	३१९,६९१	३१९,६९१	-	-	
	घ. आवधिक कर्जा	९,२५,७६०	९,२५,७६०	-	-	
	ङ. ओभरड्राफ्ट / टि.आर.कर्जा / चालू पूँजी कर्जा	१,६५१,७९२	१,६५१,७९२	-	-	
	च. अन्य	१,४७४,९६४	१,४७४,९६४	-	-	
२.५	स्थिर सम्पत्ति	५६,९२१	५३,६९७	(३,२२४)	-५.६६%	गैर बैकिङ सम्पत्तिलाई नोक्सानी व्यवस्थामा समायोजन गरीएकोले
२.६	गैर बैकिङ सम्पत्ति	३८,२००	-	(३८,२००)	-	कम्प्युटर सफ्टयरलाई लेखा परिक्षण भएको विवरणमा अन्य सम्पत्तिमा वर्गीकरण गरीएकोले र प्राप्त हुनु पर्ने ब्याज समायोजन
२.७	अन्य सम्पत्ति	७१,१९२	६३,२९०	(७,९०१)	-११.१०%	प्राप्त हुनुपर्ने ब्याज र कम्प्युटर सफ्टयरलाई लेखा परिक्षण भएको विवरणमा अन्य सम्पत्तिमा वर्गीकरण गरीएकोले
<b>३</b>	<b>नाफा तथा नोक्सान</b>					
३.१	ब्याज आम्दानी	५९२,४६३	५९३,८४८	१,३८५	०.२३%	प्राप्त हुनुपर्ने ब्याज समायोजन
३.२	ब्याज खर्च	३११,४९३	३११,४९३	-	०.००%	
	क. छुट्टा ब्याज आम्दानी (३.१-३.२)	२८०,९७०	२८२,३५५	१,३८५	०.४९%	
३.३	फि. कमिशन तथा डिस्काउण्ट	३,८४३	३,८४३	-	०.००%	
३.४	अन्य सञ्चालन आम्दानी	३४,१३५	३६,२५०	२,११५	६.२०%	प्राप्त हुनुपर्ने आम्दानी समायोजन
३.५	सटही घटवढ आम्दानी	१३	१३	-	०.००%	
	ख- जम्मा सञ्चालन आम्दानी (क+३.३+३.४+३.५)	३१८,९६०	३२२,४६०	३,५००	१.१०%	
३.६	कर्मचारी खर्च	६१,३२२	६०,४७७	(८४५)	-	कर्मचारी संचित विदा र उपदान व्यवस्थामा समायोजन
३.७	अन्य सञ्चालन खर्च	८४,५५२	८४,३८४	(१६८)	-०.२०%	हास कट्टी एवं अन्य सञ्चालन खर्चमा समायोजन
	ग. सम्भावित नोक्सानी व्यवस्था अधिको सञ्चालन मूनाफा	१७३,०८६	१७७,५९८	४,५१२	२.६१%	
३.८	सम्भावित नोक्सानी व्यवस्था	४८,८६३	३०,४१७	(१८,४४६)	-३७.७५%	कर्जा नोक्सानी व्यवस्थामा परिवर्तन र सम्भावित नोक्सानी व्यवस्थाबाट फिर्ता संग समायोजन
	घ. सञ्चालन मूनाफा(ग-३.८)	१२४,२२३	१४७,१८१	२२,९५८	१८.४८%	
३.९	गैर सञ्चालन आम्दानी नोक्सानी	(४२१)	(४२१)	-	-	
३.१०	सम्भावित नोक्सानी व्यवस्थाबाट फिर्ता	२९,६३१	१३,८४८	(१५,७८३)	-	कर्जा नोक्सानी व्यवस्थामा परिवर्तन र सम्भावित नोक्सानी व्यवस्थाबाट फिर्ता संग समायोजन
	ङ. नियमित कारोवारबाट भएको मूनाफा(घ-३.९+३.१०)	१५३,५९२	१६०,६०८	७,०१६	४.६८%	
३.११	असमान्य कारोवारबाट भएको मूनाफा/(खर्च)	(१३)	(१३)	-	-	
	च. कर्मचारी बोनस र कर अधिको मूनाफा (ङ+३.११)	१५३,५७९	१६०,५९५	७,०१६	४.६८%	
३.१२	कर्मचारी बोनस व्यवस्था	१३,९४७	१४,६००	६५३	-	
३.१३	आयकर व्यवस्था	४१,८४२	४३,००७	१,१६५	२.७८%	नाफामा परिवर्तन तथा स्थगन गरेको समायोजन
	छ. छुट्टा मूनाफा/(नोक्सान) (च-३.१२-३.१३)	९७,६३१	१०२,९८८	५,३५७	५.४९%	

**ज्योति विकास बैंक लिमिटेड**  
**लेखा परिक्षणपूर्व चौथो त्रयमासको परिणाम**  
**३१ आषाढ २०७२ (१६ जुलाई २०१५)**

अनुसूची ३६

र. हजारमा

क्र.सं	विवरण	यस त्रयमास सम्म	अघिल्लो त्रयमास सम्म	गत वर्षको यसै त्रयमास सम्म
<b>१</b>	<b>पूँजी तथा दायित्वहरू</b>	<b>७,५७०,८१७</b>	<b>६,५६७,२८१</b>	<b>६,३२७,४६५</b>
१.१	जारी पूँजी	८४७,२२६	८४७,२२६	८४७,२२६
१.२	जगेडा तथा कोषहरू	१५६,८५६	११७,६१६	५९,२२५
१.३	ऋणपत्र तथा बण्ड	-	-	-
१.४	सापटी	-	-	-
१.५	निक्षेप	६,३३२,९००	५,३२८,७३७	५,१८५,४२७
	क. स्वदेशी मुद्रा	६,३३०,६८७	५,३२५,५७१	५,१८२,३९९
	ख. विदेशी मुद्रा	२,२१३	३,१६६	३,०२८
१.६	आयकर दायित्व	२,६११	-	-
१.७	अन्य दायित्वहरू	२३१,२२४	२७३,७०३	२३५,४८७
<b>२</b>	<b>जम्मा सम्पत्ति</b>	<b>७,५७०,८१७</b>	<b>६,५६७,२८१</b>	<b>६,३२७,४६५</b>
२.१	नगद र बैंक मौज्जात	४३८,६०७	३५५,१५९	४१२,५९८
२.२	माग तथा अल्प सुचनामा प्राप्त हुने रकम	१,६९१,४४८	१,०४५,०८७	१,२६६,२१२
२.३	लगानी	२०६,८७८	१८४,१९७	१९५,४१७
२.४	कर्जा सापट तथा बिल खरिद	५,०६७,५७१	४,७७६,७१७	४,३०५,५३७
	क. रियल स्टेट कर्जा सापट	२४५,४६०	२४१,११४	२९३,९४०
	१. आवासीय घर कर्जा (र. १ करोड सम्मको व्यक्तिगत आवासीय घर कर्जा बाहेक)	११,१७३	११,४७७	३५,१७१
	२. व्यवसायिक भवन तथा आवासीय अपार्टमेण्ट निर्माण कर्जा	३६,००५	३४,७५४	-
	३. निर्माण सम्पन्न भई आय अर्जन गर्न थालेको व्यापारिक कम्प्लेक्स कर्जा	-	-	-
	४. अन्य रियल स्टेट कर्जा (जग्गाजमीन खरिद तथा प्लानिग कर्जा समेत)	१९८,३८२	२०४,८८३	२५८,७७९
	ख. व्यक्तिगत आवासीय घर कर्जा (र. १ करोड सम्मको)	४४९,८०४	४४८,६३५	४५७,४६७
	ग. मार्जिन प्रकृतिको कर्जा	३१९,६९१	३०६,१५१	३९५,२५७
	घ. आवधिक कर्जा	९,२५६	८८,९६७	७४९,२३६
	ड. ओभरड्राफ्ट / टि.आर.कर्जा / चालू पूँजी कर्जा	१,६४१,७९२	१,५२४,६६०	१,३२३,२५९
	च. अन्य	१,४७४,९६४	१,३६९,१८९	१,०८६,३६८
२.५	स्थिर सम्पत्ति	५६,९२१	५०,६००	५१,०९५
२.६	गैर बैकिङ सम्पत्ति	३८,२००	२५,४२५	९,४२६
२.७	अन्य सम्पत्ति	७१,१९२	१२९,९९७	८७,१७९
<b>३</b>	<b>नाफा तथा नोक्सान</b>			
३.१	व्याज आम्दानी	५९२,४६३	४३९,५४०	५५२,६७९
३.२	व्याज खर्च	३११,४९३	२२८,५३१	३१७,२६१
	<b>क) खुद व्याज आम्दानी (३.१-३.२)</b>	<b>२८०,९७०</b>	<b>२११,००९</b>	<b>२३५,४१७</b>
३.३	फि, कमिशन तथा डिस्काउन्ट	३,८४३	२,७७४	४,८८४
३.४	अन्य संचालन आम्दानी	३४,१३५	२६,७३५	३३,२०४
३.५	सटही घटवढ आम्दानी	१३	(२०)	(२३)
	<b>ख) जम्मा संचालन आम्दानी (क+३.३+३.४+३.५)</b>	<b>३१९,९६१</b>	<b>२४०,४९७</b>	<b>२७३,४८२</b>
३.६	कर्मचारी खर्च	६१,३२२	४१,६७२	५३,९५४
३.७	अन्य संचालन खर्च	८४,५५२	५५,९४०	७६,६५४
	<b>ग) सम्भावित नोक्सानी व्यवस्था अघिको संचालन मूनाफा</b>	<b>१७३,०८६</b>	<b>१४२,८८५</b>	<b>१४२,८७४</b>
३.८	सम्भावित नोक्सानी व्यवस्था	४८,८६३	५२,२३२	४०,६५१
	<b>घ) संचालन मूनाफा(ग-३.८)</b>	<b>१२४,२२३</b>	<b>९०,६५३</b>	<b>१०२,२२३</b>
३.९	गैर संचालन आम्दानी / नोक्सान	(४२१)	(४०३)	३२८
३.१०	सम्भावित नोक्सानी व्यवस्थाबाट फिर्ता	२९,६३१	१,५०६	१२
	<b>ङ) नियमित कारोवारबाट भएको मूनाफा(घ-३.९+३.१)</b>	<b>१५३,४३४</b>	<b>९१,७५७</b>	<b>१०२,५६२</b>
३.११	असामान्य कारोवारबाट भएको मूनाफा/(खर्च)	(१३)	-	(७३७)
	<b>च) कर्मचारी बोनस र कर अघिको मूनाफा (ङ+३.११)</b>	<b>१५३,४२०</b>	<b>९१,७५७</b>	<b>१०१,८२६</b>
३.१२	कर्मचारी खर्च व्यवस्था	१३,९४७	८,३४२	९,२५७
३.१३	आयकर व्यवस्था	४१,८४२	२५,०२५	२९,६९६
	<b>छ) खुद मूनाफा/(नोक्सान) (च-३.१२-३.१३)</b>	<b>९७,६३१</b>	<b>५८,३९०</b>	<b>६२,८७३</b>
<b>४</b>	<b>अनूपात</b>			
४.१	पूँजीकोष	१७.४०%	१८.११%	१८.४३%
४.२	निष्कृत कर्जाको अनूपात	२.०८%	४.३०%	२.६७%
४.३	कुल नोक्सानी व्यवस्था/निष्कृत कर्जा	१०७.६७%	७६.९२%	१०७.२७%
४.४	निक्षेपको लागत	६.०१%	५.९२%	६.५२%
४.५	कर्जा निक्षेप अनूपात	६९.१०%	७५.९५%	७०.६७%
४.६	आधार दर	९.३०%	९.२३%	१०.२७%



### प्रबन्धपत्र संसोधन

#### प्रबन्धपत्रको दफा ६ को (क), (ख), र (ग) तथा दफा ८ मा संसोधन प्रस्ताव :

साविक व्यवस्था र दफा	हाल गर्नु पर्ने संसोधन र दफा	संसोधन गर्नु पर्ने कारण
<p>६. विकास बैंकको पूँजीको संरचना : बैंक/वित्तीय संस्थाको पूँजीको संरचना देहाय बमोजिम हुनेछ :-</p> <p>क) विकास बैंकको अधिकृत पूँजी रु. ८४,७२,२६,०००।- (चौरासी करोड बहत्तर लाख छब्बिस हजार मात्र) हुनेछ। सो पूँजीलाई प्रतिशेयर रु. १००। दरका ८४,७२,२६० (चौरासी लाख बहत्तर हजार दुई सय साठी) थान साधारण शेयरमा विभाजन गरिएको छ।</p>	<p>६. विकास बैंकको पूँजीको संरचना : बैंक/वित्तीय संस्थाको पूँजीको संरचना देहाय बमोजिम हुनेछ :-</p> <p>(क) विकास बैंकको अधिकृत पूँजी रु. ९२,३४,७६,३४०।- (बयानबन्धे करोड चौतिस लाख छयहत्तर हजार तीन सय चालिस रुपैयाँ मात्र) हुनेछ। सो पूँजीलाई प्रतिशेयर रु. १००। दरका ९२,३४,७६३.४ (बयानबन्धे लाख चौतिस हजार सात सय त्रिसठ्ठी दशमलव चार) थान साधारण शेयरमा विभाजन गरिएको छ।</p>	<p>चुक्ता पूँजीको ९% का दरले बोनस शेयर जारी गर्दा कायम हुने रकमलाई समावेश गर्नु पर्ने भएकोले।</p>
<p>(ख) विकास बैंकको तत्काल जारी गर्ने शेयर पूँजी रु. ८४,७२,२६,०००।- (चौरासी करोड बहत्तर लाख छब्बिस हजार मात्र) हुनेछ। सो पूँजीलाई प्रतिशेयर रु. १००। दरका ८४,७२,२६० (चौरासी लाख बहत्तर हजार दुई सय साठी) थान साधारण शेयरमा विभाजन गरिएको छ।</p>	<p>(ख) विकास बैंकको अधिकृत पूँजी रु. ९२,३४,७६,३४०।- (बयानबन्धे करोड चौतिस लाख छयहत्तर हजार तीन सय चालिस रुपैयाँ मात्र) हुनेछ। सो पूँजीलाई प्रतिशेयर रु. १००। दरका ९२,३४,७६३.४ (बयानबन्धे लाख चौतिस हजार सात सय त्रिसठ्ठी दशमलव चार) थान साधारण शेयरमा विभाजन गरिएको छ।</p>	<p>चुक्ता पूँजीको ९% का दरले बोनस शेयर जारी गर्दा कायम हुने रकमलाई समावेश गर्नु पर्ने भएकोले।</p>
<p>(ग) विकास बैंकको चुक्ता पूँजी बोनस शेयर वितरण पश्चात रु. ८४,७२,२६,०००।- (चौरासी करोड बहत्तर लाख छब्बिस हजार मात्र) हुनेछ।</p>	<p>(ग) विकास बैंकको चुक्ता पूँजी बोनस शेयर वितरण पश्चात रु. ९२,३४,७६,३४०।- (बयानबन्धे करोड चौतिस लाख छयहत्तर हजार तीन सय चालिस रुपैयाँ मात्र) हुनेछ।</p>	<p>चुक्ता पूँजीको ९% का दरले बोनस शेयर जारी गर्दा कायम हुने रकमलाई समावेश गर्नु पर्ने भएकोले।</p>
<p>८. शेयर खरीद वा हस्तान्तरण गर्न बन्देज:</p>	<p>८. शेयर खरीद वा हस्तान्तरण गर्न बन्देज :</p> <p>दफा ८(ज) पछि देहायका दफा ८ (झ), (ञ), (ट), (ठ), (ड) थप गरिएको :-</p> <p>(झ) विकास बैंकले हकप्रद शेयर जारी गर्दा बैंक तथा वित्तीय संस्था सम्बन्धी ऐन, २०६३ को दफा ७(१) बमोजिम सर्वसाधारणलाई विक्री वितरण गरिएको शेयर खरीद गर्ने कुनै शेयरधनीले खरीद नगरेमा वा शेयर खरीद गर्ने हक अरुलाई विक्री वा हस्तान्तरण नगरेमा त्यसरी विक्री हुन नसकेको शेयरको अंश उपदफा (च) मा उल्लेखित अवस्थामा बाहेक अन्य अवस्थामा स्वतः खारेज हुनेछ।</p> <p>ञ) उपदफा (झ) बमोजिम खारेज हुने अवस्थामा प्रत्येक वर्ष समानुपातिक रुपमा चुक्ता पूँजी बृद्धि गर्दै लैजानु पर्ने नेपाल राष्ट्र बैंकबाट जारी निर्देशनको अधिनमा रही हक हस्तान्तरण गरिनेछ।</p> <p>(ट) उपदफा (झ) बमोजिम स्वतः खारेज गर्नुपरेको कारणबाट बैंकको शेयर स्वामित्व संरचनामा प्रतिकुल असर पर्ने अवस्था भएमा त्यस्तो शेयरको अंश सार्वजनिक सूचना मार्फत सार्वजनिक बोलकबोलको आधार (Public Auction Basis) मा न्यूनतम प्रति रु.१०० तोक्री विक्री गर्न सकिनेछ। यसरी सार्वजनिक बोलकबोल माध्यमद्वारा विक्री गर्दा प्रति शेयर रु. १०० भन्दा बढी प्राप्त हुन आउने रकम (Premium) लाई बैंकले छुट्टै Share Premium शीर्षक अन्तर्गत राख्नेछ।</p> <p>ठ) संस्थापक समूह अन्तर्गतको विक्री हुन नसकेको हकप्रद शेयरको विद्यमान संस्थापकहरुले खरीद गर्न सक्नेछन्। यसरी संस्थापक शेयरधनीले खरीद गर्न पाउने हकप्रद शेयरको सम्पूर्ण वा आंशिक हक हस्तान्तरण गरिनेछ।</p> <p>(ड) संस्थापक समूह अन्तर्गतको विक्री हुन नसकेको हकप्रद शेयरको अंश विकास बैंकको संस्थापक बाहेक अन्य व्यक्तिलाई विक्री गर्नु पर्ने भएमा प्रचलित कानून एवं नेपाल राष्ट्र बैंकको निर्देशन अनुरूपको कार्यविधि अपनाई खरिदकर्ताको पहिचान गरी विक्री वितरण गरिनेछ।</p>	<p>विकास बैंकले हकप्रद शेयर जारी गर्न पर्दा प्रचलित कानून तथा नेपाल राष्ट्र बैंकको निर्देशन अनुसार प्रबन्धपत्रमा सो कुराको व्यवस्था गर्न आवश्यक देखिएको हुँदा।</p>

**नियमावलीको नियम ३२ को (ख), (ग), र (घ) मा संसोधन प्रस्ताव**

साविक व्यवस्था र दफा	हाल गर्नु पर्ने संसोधन र दफा	संसोधन गर्नु पर्ने कारण
३२(ख) : संचालक समितिको बैठकमा उपस्थित भए बापत अध्यक्षले पाउने प्रति बैठक भत्ता रु. ५,०००/- र अन्य संचालकले पाउने प्रति बैठक भत्ता रु. ४,०००/- हुनेछ।	३२(ख) : संचालक समितिको बैठकमा उपस्थित भए बापत अध्यक्षले पाउने प्रति बैठक भत्ता रु. ९,०००/- र अन्य संचालकले पाउने प्रति बैठक भत्ता रु. ७,०००/- हुनेछ।	समयानुकूल गर्नु पर्ने भएकोले।
३२(ग)(अ) : स्वदेशमा दैनिक भत्ता रु. ४,०००/-	३२(ग)(अ) : स्वदेशमा दैनिक भत्ता रु. ५,०००/-	समयानुकूल गर्नु पर्ने भएकोले।
३२(घ) संचालकहरूको अन्य सुविधा साधारण सभाले समय समयमा निर्धारण गरे बमोजिम हुनेछ।  (अ) अध्यक्ष र अन्य संचालकहरूलाई टेलिफोन, मोबाइल, ईन्टरनेट र पत्रपत्रिका सुविधा बापत प्रति महिना रु. ३,०००/- (तीन हजार) प्रदान गरिनेछ।	३२(घ) संचालकहरूको अन्य सुविधा साधारण सभाले समय समयमा निर्धारण गरे बमोजिम हुनेछ।  (अ) अध्यक्ष र अन्य संचालकहरूलाई टेलिफोन, मोबाइल, ईन्टरनेट र पत्रपत्रिका सुविधा बापत प्रति महिना रु. ५,०००/- (पाँच हजार) प्रदान गरिनेछ।	समयानुकूल गर्नु पर्ने भएकोले।



## नेपाल राष्ट्र बैंक विकास बैंक सुपरिवेक्षण विभाग

पत्रसंख्या: वि.बैं.सु.वि/अफ /०७१/७२  
२०७२-७३



केन्द्रीय कार्यालय  
वालुवाटार, काठमाडौं  
फोन नं : ४४१२३०९  
फ्याक्स : ४४१४१४३  
E-mail : nrbfsd@nrb.org.np  
Web Site : www.nrb.org.np  
पोस्ट बक्स : ७३

मिति : २०७२/०६/२४

श्री ज्योति विकास बैंक लिमिटेड  
कमलादी, काठमाडौं ।

### विषय:- वार्षिक वित्तीय विवरण प्रकाशन गर्न स्वीकृति प्रदान गरिएको बारे ।

त्यस संस्थाले पेश गरेको आर्थिक वर्ष २०७१/७२ को लेखापरीक्षण भएको वासलात, नाफा नोक्सान हिसाब, सोसँग सम्बन्धित अनुसूचीहरू, लेखापरीक्षकको प्रतिवेदन, लङ्गफर्म अडिट रिपोर्ट समेतका आधारमा गैरस्थलगत सुपरिवेक्षण गर्दा देखिएका कैफियतहरूका सम्बन्धमा देहाय बमोजिम निर्देशन दिइएको छ । यी निर्देशनहरू शेयरधनीहरूको जानकारीका लागि वार्षिक प्रतिवेदनको छुट्टै पानामा प्रकाशित गरी कार्यान्वयन गर्न, आर्थिक वर्ष २०७१/७२ को वित्तीय विवरणहरू वार्षिक साधारण सभा प्रयोजनको लागि प्रकाशित गर्न तथा तहाँबाट प्रस्तावित रु.७,६२,५०,३४०।- (रु.सात करोड बैसठ्ठी लाख पचास हजार तीन सय चालिस मात्र) बराबरको बोनस शेयर र सोको कर प्रयोजनका लागि नगद लाभांश रु.४०,९३,९७६।- (रु.चालिस लाख तेह्र हजार एक सय छयहत्तर मात्र) वितरण गर्न स्वीकृति प्रदान गरिएको व्यहोरा निर्णयानुसार जानकारी गराउँदछु ।

१. कर्जा स्वीकृति/प्रवाह गर्दा आवश्यक कागजात लिने तथा सोको विश्लेषण गरी कर्जा जोखिम न्यूनीकरण गर्नुहुन ।
२. संस्थाको कर्जा नीति विपरीत कतिपय कर्जामा कार्यकारी प्रमुखले प्रकाशित ब्याजदरमा आफ्नो छुट गर्ने सीमा भन्दा कम ब्याजदरमा कर्जा लगानी नगर्नु हुन ।
३. आन्तरिक लेखापरीक्षक, बाह्य लेखापरीक्षक तथा यस बैंकबाट औल्याएका कैफियतहरू पुनः नदोहोरिने गरी पूर्णरूपमा सुधार गर्नुहुन ।

भवदीय,  
  
(वीरेन्द्र दत्त अवस्थी)  
उप-निर्देशक

### बोधार्थ :

१. श्री नेपाल राष्ट्र बैंक,  
बैंक तथा वित्तीय संस्था नियमन विभाग ।
२. विकास बैंक सुपरिवेक्षण विभाग, कार्यान्वयन ईकाई ।

**वार्षिक वित्तीय विवरण प्रकाशित गर्न स्वीकृति प्रदान गर्ने क्रममा नेपाल राष्ट्र बैंकद्वारा जारी निर्देशनहरूको प्रतिउत्तर सम्बन्धमा:**

१. कर्जा स्वीकृत/प्रवाह गर्दा आवश्यक कागजात लिई विश्लेषण गरी कर्जा जोखिम न्यूनीकरण हुने व्यवस्थालाई आगामी दिनहरूमा अभै सुदृढ गरिने व्यहोरा अनुरोध छ ।
२. संस्थाको कर्जा नीतिमा कार्यकारी प्रमुखले प्रकाशित ब्याजदरमा छुट दिई कम ब्याजदरमा कर्जा लगानी गर्ने व्यवस्था रहेको र आगामी दिनहरूमा नेपाल राष्ट्र बैंकबाट प्राप्त नीति निर्देशनहरूको अधिनमा रहेर मात्र लगानी गरिने प्रतिवद्धता जाहेर गर्दछौं ।
३. आन्तरिक लेखापरीक्षक, बाह्य लेखापरीक्षक तथा नेपाल राष्ट्र बैंकको स्थलगत निरीक्षण प्रतिवेदनले औल्याएका कैफियतहरू पुःन नदोहोरिने गरी सुधारका कार्य अघि बढाइरहेको र कार्य सम्पादन मूल्याङ्कनमा समेत सो विषयलाई समावेश गरिएको व्यहोरा अनुरोध गर्दछौं

## व्यवस्थापन समूह

**कृष्ण बहादुर कुँवर**  
प्रमुख कार्यकारी अधिकृत

**हेम राज राना माट**  
नायव महाप्रबन्धक

**मदन कुमार महत**  
कम्पनी सचिव/  
प्रमुख-कानून विभाग

**विकास राना माट**  
प्रबन्धक-वैकिङ्ग कार्यालय

**प्रेमश्वर शाक्य**  
प्रमुख-कर्जा जोखिम व्यवस्थापन विभाग

**विजय राम आचार्य**  
प्रमुख-वित्त विभाग

**उमा श्रेष्ठ**  
प्रमुख-आन्तरिक लेखापरीक्षण विभाग/  
अनुपालक अधिकृत

**जयन्ती श्रेष्ठ**  
प्रमुख-ट्रेजरी विभाग

**पूजा घिमिरे**  
सहायक प्रबन्धक-वैकिङ्ग कार्यालय

**संजिव गोगल**  
प्रमुख-जनशक्ति व्यवस्थापन विभाग

**एस्मन श्रेष्ठ**  
प्रमुख-सूचना तथा प्रविधि/कार्ड विभाग

### शाखा प्रमुखहरू

**नविन सापकोटा**  
प्रमुख-जोरपाटी शाखा

**श्रवण कुमार श्रेष्ठ**  
प्रमुख-कोटेश्वर शाखा

**अर्पणा बज्राचार्य**  
प्रमुख-असन शाखा

**कञ्चन उपाध्याय**  
प्रमुख-सुन्धारा शाखा

**महेन्द्र थापा**  
प्रमुख-सरस्वतीनगर शाखा

**ज्योति थापा**  
का.मु. प्रमुख-न्यूरोड शाखा

**विशाल लामिछाने**  
प्रमुख-नयाँ बानेश्वर शाखा

**संजय कुमार रौनियार**  
प्रमुख-बालाजु शाखा

**दिनेश रायमागी**  
प्रमुख-प्रयागपोखरी शाखा

**मित्र प्रसाद दाहाल**  
प्रमुख-च्याम्हसिंह शाखा

**चुडाराज तिमिल्सिना**  
प्रमुख-दिक्तेल शाखा

**ईश्वर खडका**  
प्रमुख-पथरी शाखा

**विजय विष्ट**  
प्रमुख-विराटनगर शाखा

**मोहन राज गिरी**  
प्रमुख-वर्दिबास शाखा

**भुवन के. सी.**  
का.मु. प्रमुख-चन्द्रनिगाहपुर शाखा

**उमा बोगटी**  
का.मु. प्रमुख-सिमरा शाखा

**सुधिर कार्की**  
प्रमुख-विरगञ्ज शाखा

**नानुमाया सोती**  
प्रमुख-भरतपुर शाखा

**प्रेम राज अधिकारी**  
प्रमुख-पोखरा शाखा

**कृष्ण कोइराला**  
का.मु. प्रमुख-बुटवल शाखा

**माधव अधिकारी**  
प्रमुख-कोहलपुर शाखा

**गौरव ढकाल**  
का.मु. इन्चार्ज-नेपालगञ्ज शाखा

**उत्सव दाहाल**  
का.मु. प्रमुख-जाजरकोट शाखा

**शाखा सम्बन्धी विवरण**

<u>शाखा कार्यालय</u>	<u>फोन</u>	<u>फ्याक्स</u>
केन्द्रीय कार्यालय	०१-४१६८६०५/४१६८६०६/४१६८६०७	०१-४१६८५८०
बैंकिङ्ग कार्यालय	०१-४४११११६/४४२७५५०/४४२७६९०	०१-४४४२१९२
रुपन्देही, बुटवल	०७१-५५०८३४/५५०८३६	०७१-५५०८३५
महोत्तरी, बर्दिबास	०४४-५५०५६८/५५०५६६	०४४-५५०५६७
काठमाडौं, कोटेश्वर	०१-४६०१९७९/४६०१९७३/४६००७४४	०१-४६०१९८५
काठमाडौं, जोरपाटी	०१-४९१२७१०	०१-४९१२३२०
बारा, सिमरा	०५३-५२१८५६/५२१८५७	०५३-५२१८५९
काठमाडौं, असन	०१-४२१६१९८/४२१६१५४	०१-४२१६२४२
रौतहट, चन्द्रनिगाहपुर	०५५-५४०७५८/५४०७५९	०५५-५४०७६०
ललितपुर, प्रयागपोखरी	०१-५५५१४३७/५५५१४३८	०१-५५५१४३९
मोरङ्ग, पथरी	०२१-५५५४८२	०२१-५५५४८३
काठमाडौं, सरस्वतीनगर	०१-४८२२३३०/४८२२३३१	०१-५८२२३३२
पर्सा, विरगञ्ज	०५१-५२४८३६/५२४८३७	०५१-५२४८४०
भक्तपुर, च्याम्हसिंह	०१-६६१९९१०/६६१९९२०	०१-६६१९९३०
खोटाङ्ग, दिक्तेल	०३६-४२०६११	०३६-४२०६१३
चितवन, भरतपुर	०५६-५२५७२६/५२५७२७	०५६-५२५७१६
तनहुँ, देवघाट एक्स्टेन्सन काउन्टर	०५६-६२१२६५	
मोरङ्ग, विराटनगर	०२१-५२७७७५	०२१-५२७७७६
काठमाडौं, सुन्धारा	०१-४२३३०३४/४२३३०३५	०१-४२३३०३२
कास्की, पोखरा	०६१-५३७९६०/५३७९६१	०६१-५३७९६२
बाँके, नेपालगञ्ज	०८१-५२८०९१/५२८०९२	०८१-५२८०९३
जाजरकोट, खलंगा	०८९-४३०२८१	०८९-४३०२८२
नयाँ बानेश्वर शाखा	०१-४४६२५५२/४४६०८९५	०१-४४६२५५१
बालाजु शाखा	०१-४३८८८५६	०१-३८८८५९
कोहलपुर शाखा	०८१-५४१४३७	०८१-५४१४३६
न्यूरोड शाखा	०१-४२६०७९९, ४२४४५७८	०१-४२६३६९७





**Jyoti Safe Deposit Locker**  
सावधानी सहजुलूस सम्पत्तिको सुरक्षा हाम्रो जिम्मेवारी

www.jbbi.com.np



**विशेषताहरू:**

- बिना कुनै कमरेकट लकर सुविधा तुरुन्तै पाइने
- बिना छोटी लकर सुविधा साथै वार्षिक शुल्कमा ५०% छुट

 **Jyoti Safe Deposit Locker**

www.jbbi.com.np

**ज्योति कृषि कर्जा**



**विशेषताहरू:**

- सरल, सुलभ तथा सरल ब्याजदरमा Agriculture Loan प्रदान गरिने
- सावा किसानहरूका लागि कर्जा प्रदान गरिने
- तरकारी सेति तथा पर्यायलका लागि कर्जा प्रदान गरिने
- कृषि सामग्री खरिदका लागि कर्जा रकम उपलब्ध हुनेछ
- कतिपया १ लाख सम्म ऋण उपलब्ध गरिने

अन्य थप जानकारीका लागि शाखा कार्यालय नदिकस फवरी भरतपुर र नयापूरमा सम्पर्क राख्नुहोला ।

 **ज्योति विकास बैंक लि.**  
**JYOTI BIKASH BANK LTD.**  
*More than a Bank*  
"सबैको विकास" को संकल्पना लिएर अघि

**मुख्य कार्यालय**  
काठमाडौं, काठमाडौं पोल : ०१-४२११११६, ०१-४२००४९०  
फ्याक्स : ०१-४२००१००, ४२३३१११, धौ. ड. नं. ०६५१८  
Email: info@jbbi.com.np, website: www.jbbi.com.np

**ज्योति नारी बचत खाता**

नारी... सफलताको धनी बचत गरौं आज, सुनिश्चित हुन्छ भौलि



**विशेषताहरू:**

- न्यूनतम रु १०००/- मा खाता खोल्न सकिने
- डि-ड्रफ्ट ABBS / ATM Debit card / Internet Banking / Cheque Book / SMS Banking (Inquiry) सेवा
- Safe Deposit Locker सेवासहित वार्षिक ५०% छुट

अन्य थप जानकारीका लागि नजिकको शाखा कार्यालयमा सम्पर्क राख्नुहोला ।

 **ज्योति विकास बैंक लि.**  
**JYOTI BIKASH BANK LTD.**  
*More than a Bank*  
"सबैको विकास" को संकल्पना लिएर अघि

**मुख्य कार्यालय**  
काठमाडौं, काठमाडौं पोल : ०१-४२११११६, ०१-४२००४९०  
फ्याक्स : ०१-४२००१००, ४२३३१११, धौ. ड. नं. ०६५१८  
Email: info@jbbi.com.np, website: www.jbbi.com.np

"नयाँ जोश तथा उमङ्गका साथ गुणस्तरीय षेकड्ड सेवाको लागि तत्पट विकास षेक"



**हाम्रा विशेषताहरू:**

- मुल्यमूली ७४ करोड
- जलक संरक्षा करीब ४० ०००
- आधुनिक षेकड्ड सेवा
- टहल तथा वित्त-व्यवस्थाक वकदरबाधक तथा करीवारी
- शाखा संख्या : उपत्यका क्षेत्र - ८
- उपत्यका बाहिर - १३
- ३६५ टिच षेकड्ड सेवा
- संरचनागत सुधारसहित तथा विभिन्न अन्तरा-संस्थाक कटिबद्ध

IMB Banking | E-Banking | Lockers | Holiday & Evening Counter | Remittance | ATM Services

 **ज्योति विकास बैंक लि.**  
**JYOTI BIKASH BANK LTD.**  
*More than a Bank*  
"सबैको विकास" को संकल्पना लिएर अघि

**मुख्य कार्यालय**  
काठमाडौं, काठमाडौं पोल : ०१-४२११११६, ०१-४२००४९०  
फ्याक्स : ०१-४२००१००, ४२३३१११, धौ. ड. नं. ०६५१८  
Email: info@jbbi.com.np, website: www.jbbi.com.np



## ज्योति हायर पर्वेज कर्जा (Jyoti Auto Loan Scheme)

www.jbbl.com.np



### यस कर्जाका विशेषताहरू :



- सस्तो, सुलभ तथा सरल ब्याजदरमा निजि सवारी साधन खरिद गर्न प्रदान गरिने कर्जा
- डाक्टर, इन्जिनियर, बैँकर, शिक्षक कर्मचारीहरू लगायत स्वतन्त्र पेशागत व्यवसायीलाई प्रदान गरिने कर्जा
- आवेदन दिइएको ७ दिनमै कर्जा उपलब्ध हुने
- कर्जा रकम रु. ३ लाख देखि रु. ७० लाख सम्म प्रदान गरिने

## Jyoti Safe Deposit Locker

तपाईंको बहुमूल्य सामानको सुरक्षा हाको जिम्मेवारी

www.jbbl.com.np



### विशेषताहरू :

- बिना कुनै कन्कट लकर सुबिधा तुरुन्तै पाइने
- बिना धरौटी लकर सुबिधा साथै वार्षिक शुल्कमा ५०% छुट

\*सुरक्षा कर्जा

## सही समय, सही लगानी ।

www.jbbl.com.np

शेयर प्रमाणपत्र धितो राखी हामीसँग सरल रूपमा कर्जा प्राप्त गर्नुहोस् ।



शेयर कर्जा अघि  
३ दिनमै



### विशेषताहरू :

- सस्तो तथा सरल ब्याजदरमा Share Loan प्रदान गरिने
- आवेदन दिइएको ३ दिनमै कर्जा उपलब्ध हुने

www.jbbl.com.np

ज्योति  
सुन चाँदी कर्जा



सुन र चाँदी सुरक्षित बैँकमा  
नगद तुरुन्तै तपाईंको हातमा

### विशेषताहरू :

- सरल तथा तुरुन्तै पाईने
- कर्जा शुल्क रु. २०० मात्र
- सुन चाँदी धितोको उच्चतम मूल्याङ्कन
- पूर्व भुक्तानी शुल्क नलाग्ने
- त्रैमासीक ब्याज भुक्तानी गर्नुपर्ने
- कर्जा अवधि एक वर्ष सम्म र हरेक वर्ष नविकरण गर्न सकिने





# ज्योति सुनौलो घट संसार

सेवा अब तपाईंको दैलोमा



## विशेषताहरू :

- सस्तो, सुलभ तथा सरल ब्याजदरमा Home Loan प्रदान गरिने
- डाक्टर, इन्जिनियर, वकिल, पत्रकार, बैंकर, शिक्षक कर्मचारीहरू लगायत स्वतन्त्र पेशागत व्यवसायीलाई प्रदान गरिने
- NGO, INGO / Corporate Business House का कर्मचारीहरूको लागि समेत कर्जा प्रदान गरिने
- कर्जा रकम रु. ५ लाख देखि रु. २ करोड सम्म प्रदान गरिने
- सम्पूर्ण कागजात पेश गरेको ७ दिन भित्रै कर्जा रकम उपलब्ध हुनेछ
- आवश्यकता अनुरूप सुभाष सल्लाह प्रदान गरिने

घर कर्जा

अब ७ दिनमै

अन्य थप जानकारीका लागि नजिकैको शाखा कार्यालयमा सम्पर्क राख्नुहोला ।



**ज्योति विकास बैंक लि.**  
**JYOTI BIKASH BANK LTD.**

*More than a Bank*

"नेपाल राष्ट्र बैंकबाट "ख" वर्गको इजाजतपत्रप्राप्त वित्तीय संस्था"

## केन्द्रीय कार्यालय

पो.ब.नं. २६५९८, काठमाडौं प्लाजा, कमलादी, काठमाडौं, नेपाल  
फोन : ४१६८६०५, ४१६८६०६, ४१६८६०७, फ्याक्स : ०१-४१६८५८०

## बैंकिङ्ग कार्यालय

फोन : ०१-४४११११६, ४४२७५५०, फ्याक्स : ०१-४४४२१५२,  
Email:info@jbbl.com.np, website: www.jbbl.com.np